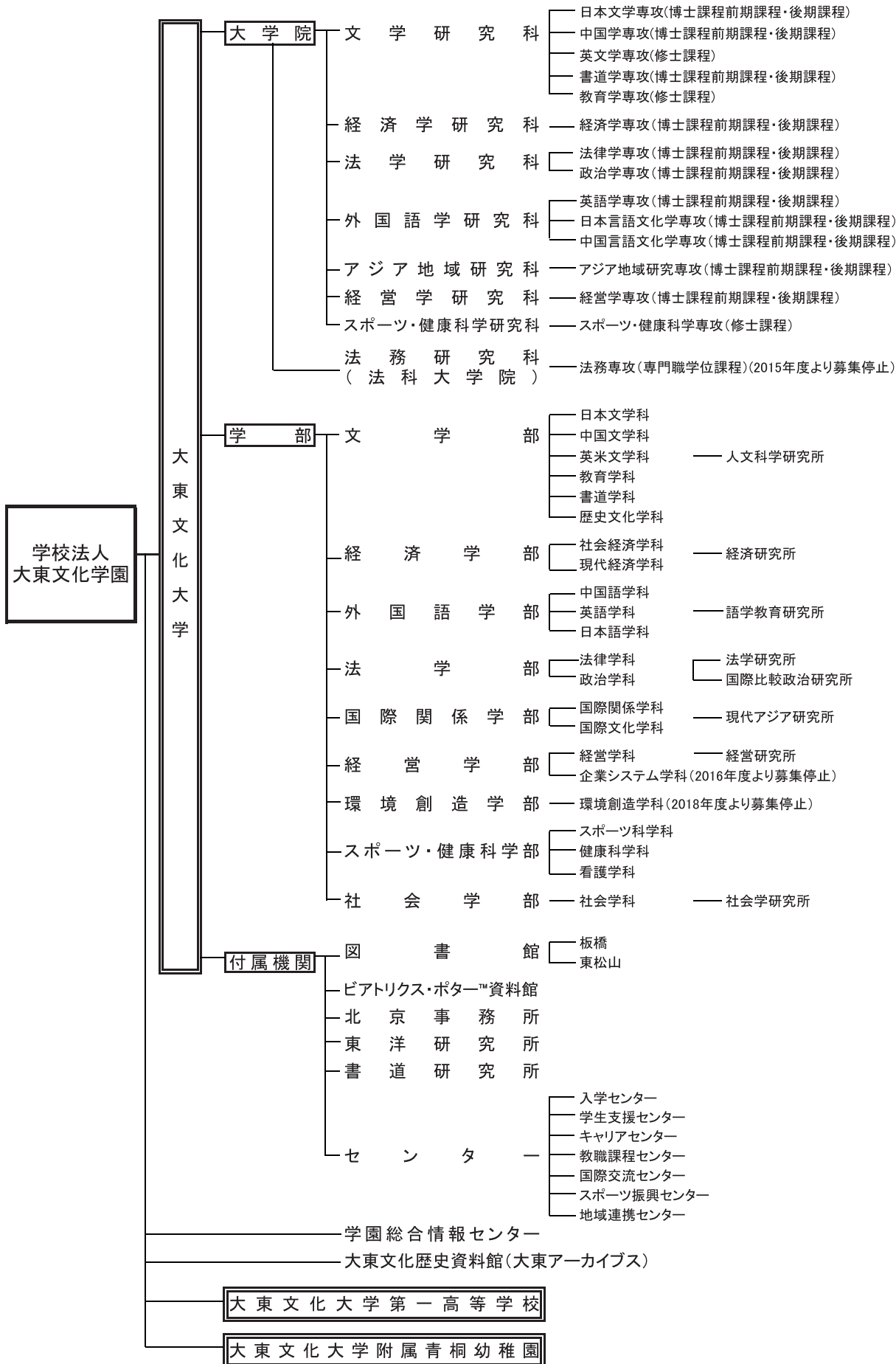


# 学 園 の 現 況

2021（令和3）年度





# 目 次

## I 学生・生徒・園児

### 1. 学生・生徒・園児数関係

① 大学学部・大学院学生数	1
② 大学学部科目等履修生数	4
③ 大学学生定員充足率	5
④ 高校・幼稚園 生徒・園児数及び卒業生数	6
⑤ 高校・幼稚園 生徒・園児定員充足率	6
⑥ 高校・幼稚園 クラス数	6
⑦ 幼稚園預かり保育利用者数	6
○学生・生徒・園児数の学校別構成比(グラフ)	7
○学生・生徒・園児数の学校別男女比(グラフ)	7
⑧ 大学国籍別外国人留学生数	8
⑨ 大学学部留学生、編入学生、社会人学生、 留年者の状況	10
⑩ 大学卒業・修了状況	11
⑪ 大学学部学生進級状況(2年次より3年次への進級)	12
⑫ 大学転学部・転学科の状況	12
⑬ 大学障がい学生数	13
⑭ 大学学籍異動の状況	13
・休学	13
・退学及び除籍	14

### 2. 学生・生徒・園児の入学状況関係

① 大学学部・大学院の入学状況	15
② 大学出身高校の所在地都道府県別学部志願者数	16
③ 大学出身高校の所在地都道府県別学部入学者数	17
④ 大学編入学試験の状況	18
○大学志願者・入学者のブロック別比率(グラフ)	19
⑤ 大学の学生募集	19
・募集活動	19
・学部 入試日程及び方式	20
・大学院 入試日程及び方式	21
⑥ 高校・幼稚園 生徒・園児の入学状況	22
⑦ 高校の生徒募集	22
⑧ 幼稚園の園児募集	22
⑨ 高校 出身中学校の所在地別 志願者・合格者・入学者状況	23

### 3. 学生・生徒の卒業後の進路状況

① 大学(学部)学生就職・進路状況	24
○学部別就職・進路状況(グラフ)	25

② 一般企業決定状況	26
③ 教員決定状況	28
④ 公務員決定状況	29
⑤ 保育士決定状況	29
⑥ 都道府県別一般企業決定状況	30
⑦ 都道府県別教員決定状況(専任)	32
⑧ 都道府県別教員決定状況(臨時・非常勤講師)	34
⑨ 都道府県別公務員決定状況	36
⑩ 教員免許状取得状況	38
⑪ 諸資格取得状況	39
⑫ 大学国家試験(資格試験)合格者数及び合格率	39
⑬ 高校生徒進路状況	40

### 4. 学生・生徒・園児の厚生・生活環境

① 大学各種奨学金等給付状況	41
② 日本学生支援機構奨学金交付状況	44
③ 地方公共団体・財団等奨学生数	46
④ 大学学生の課外活動状況	47
・体育連合会会員数	47
・文化団体連合会会員数	48
・その他の団体会員数	48
⑤ 大学保健室(診療所含む)月別利用状況	49
⑥ 大学保健室(診療所含む)における傷病対応症状疾患分類別統計	50
⑦ 大学定期健康診断受診状況(校舎別)	51
⑧ 大学学生相談室利用状況(東松山・板橋キャンパス)	52
⑨ 高校生徒居住区域別状況	53
⑩ 高校保健室月別利用状況	54
⑪ 高校保健室男女別利用状況	54
⑫ 高校保健室症状別統計	54
○高校生徒居住区域状況(グラフ)	55
⑬ 幼稚園児居住区域状況及び通園バス利用者状況	56
○幼稚園児居住区域状況(グラフ)	56

## II 教 職 員

### 1. 教職員数

① 大学等教員数	57
② 大学等職員数	59
③ 高校・幼稚園 教職員数	61
○専任(常勤)教職員の教育担当・校舎別構成比(グラフ)	61
④ 大学等職位別教員数	62
⑤ 高校・幼稚園 職位別教員数	64

⑥ 所属別・職位別・職種別職員数	65
------------------	----

## 2. 教職員の年齢別構成

① 大学等教員の年齢別構成	66
② 大学等教員の職位別平均年齢	69
③ 高校・幼稚園 教員の年齢別構成	70
④ 高校・幼稚園 教員の職位別平均年齢	70
⑤ 職員の職位別年齢構成	71

## 3. 教職員の在職年数別構成

① 大学等教員の在職年数別状況	72
② 高校・幼稚園 教員の在職年数別状況	73
③ 職員の在職年数別状況	73

## 4. 役員・委員会等

① 学校法人大東文化学園役員	74
② 学校法人大東文化学園評議員	74
③ 管理運営に係る諸委員会	75
④ 大学教員役職者一覧	76
・大学院役職者一覧	77
⑤ 大学評議会委員一覧	78
・大学院評議会委員一覧	79
⑥ 各種委員会構成員	80

# Ⅲ 学 事

## 1. 教育活動状況

① 学年暦・学校行事	87
・大学	87
・大学院	88
・高校	89
・幼稚園	90
② 副専攻履修登録者数	91
③ 課外特別セミナー実施状況	91
④ 国内大学との連携協定	92
⑤ 自治体等を含む国内大学との連携協定	92
⑥ 他大学・高校との協定による 単位互換履修生・高大連携の実績	92
⑦ 大学独自に行っている単位認定の状況	93
⑧ 学部学生のインターンシップ参加状況	94
⑨ 大学専任教員一人当たり学生数	94
⑩ 大学教員のFD活動の状況	94

## 2. 研究活動状況

① 大学専任教員の研究費	95
② 特別研究費交付決定状況	95
③ 特別研究費交付決定研究課題一覧	96
④ 特別研究費による研究成果刊行経費助成	96
⑤ 大学専任教員の教育・研究業績 (学部等別の著書・論文数)	97
⑥ 大東文化大学海外研究員派遣規則にもとづく 海外研究員	98
⑦ 大東文化大学海外留学生派遣規則にもとづく 海外留学生	98
⑧ 大東文化大学国内研究員	98
⑨ 大東文化大学特別研究期間制度適用者	98
⑩ 科学研究費助成事業助成対象研究	99
⑪ 科学研究費補助金及び科学研究費助成事業 採択状況	100
⑫ 東洋研究所共同研究	102
⑬ 学術刊行物刊行状況	102
・大東文化大学紀要	102
・学術雑誌	103
・学術図書	104

## 3. 地域・社会・国際的な交流

① 大学が所在する地域との連携	105
② プラットフォーム形成による地域及び他大学等との連携活動	109
③ 自治体との地域連携協定等一覧	110
④ ボランティア活動	111
⑤ 大東文化大学公開講座(オープンカレッジ)実施状況	112
⑥ 大東文化大学ダブルスクール実施状況	114
⑦ 東洋研究所公開講座	115
⑧ 書道研究所公開講座	116
⑨ 教員免許状更新講習	116
⑩ 「大東文化」新聞発行状況	117
⑪ ホームページ(トピックス)の更新回数	117
⑫ 国際交流地域別協定校一覧および学生数(派遣・受入)	118
⑬ 国別国際交流学生数(派遣・受入)	121
⑭ 交流協定に基づく交流の記録	122
・ダブルディグリープログラムの実施状況	122
・国際交流センター主催 協定校語学研修	122
・国際交流センター主催 個人認定留学	122
・学部学科主催 語学研修等	123
⑮ 大東文化歴史資料館	124
⑯ ビアトリクス・ポター <sup>TM</sup> 資料館	124

#### 4. 図書館の状況

- ① 学園蔵書総冊数 ..... 125
- ② 逐次刊行物総所蔵種類数 ..... 125
  - ・電子ジャーナル ..... 125
- ③ 図書・雑誌受入数（大学図書館） ..... 126
- ④ 図書受入数内訳（大学図書館） ..... 126
- ⑤ 閲覧関係奉仕・利用状況（大学図書館） ..... 127
- ⑥ 図書貸出状況（大学図書館） ..... 127
- ⑦ 年間ゼミ等ガイダンス実施状況（大学図書館） ..... 128
- ⑧ 年間視聴覚利用状況（大学図書館） ..... 128
- ⑨ 施設状況（大学図書館） ..... 129
- ⑩ 図書館における利用可能なデータベース ..... 130

#### IV 施設

- ① 主な校地・校舎の所在地 ..... 132
- ② 土地・建物の面積 ..... 133
- ③ 機器備品の取得状況 ..... 134
- ④ 大学学生用情報処理実習教室等パソコン台数 ..... 134
- ⑤ 学園施設利用者数 ..... 134
- ⑥ 校地・校舎の面積、研究室・教室数 ..... 135
- ⑦ 大学各教室の面積 ..... 136
  - ・板橋校舎 ..... 136
  - ・東松山校舎 ..... 141

#### V 財務

- 1. 資金収支計算書 ..... 146
- 2. 事業活動収支計算書
  - ① 事業活動収支計算書の推移（学園全体） ..... 147
  - ② 事業活動収支計算書の推移（大学） ..... 148
  - ③ 事業活動収支計算書の推移（高校） ..... 149
  - ④ 事業活動収支計算書の推移（幼稚園） ..... 150
  - ⑤ 事業活動収支計算書の推移（法人） ..... 151
- 3. 事業活動収支計算書関係比率推移 ..... 152
- 4. 貸借対照表の推移 ..... 154
- 5. 貸借対照表関係比率推移 ..... 156
- 6. 資金収支予算書 ..... 157
- 7. 事業活動収支予算書 ..... 158

#### 8. 学費（初年度納付金）

- ① 大東文化大学 ..... 159
- ② 大東文化大学第一高等学校 ..... 160
- ③ 大東文化大学附属青桐幼稚園 ..... 160

#### VI 庶務

- ① 学園において文部科学省へ申請及び届出した事項 ..... 161
- ② 学園において新たに制定された諸規程等 ..... 162
- ③ 学園のSD活動の状況（学内外における研修への参加等） ..... 163
  - ・学園において主催した講演会等 ..... 163
  - ・職員の研修等への参加状況 ..... 163
  - ・学校法人大東文化学園 専任事務職員研修体系図 ..... 164

#### VII 付録

- 学校法人大東文化学園の規模（5ヵ年の推移） ..... 165
  - 学部学生数及び総定員充足率の推移（グラフ） ..... 166
  - 学部志願者数及び倍率の推移（グラフ） ..... 166
  - 大学専任教員数及び女性比率の推移（グラフ） ..... 167
  - 大学非常勤教員数の推移（グラフ） ..... 167
  - 学園全体専任職員数及び女性比率の推移（グラフ） ..... 168
  - 学園全体嘱託職員数の推移（グラフ） ..... 168
  - 学園事業活動収入額及び基本金組入れ額の推移（グラフ） ..... 169
  - 学園事業活動支出額の推移（グラフ） ..... 169
  - 事業活動収支計算書の主要財務比率の推移（グラフ） ..... 170
  - 貸借対照表の主要財務比率の推移（グラフ） ..... 170
- 大学の設置学部・学科・大学院研究科等 ..... 171



# I 学生・生徒・園児

## 1. 学生・生徒・園児数関係

### ① 大学学部・大学院学生数〔2021年度〕

2021年5月1日現在

学部・学科等		学年	合計			1			2			3			4		
			計	板橋	東松山	計	板橋	東松山	計	板橋	東松山	計	板橋	東松山	計	板橋	東松山
学部・大学院 合計 (A+B)	計		11,498	4,650	6,848	2,940	32	2,908	2,956	42	2,914	2,639	2,139	500	2,963	2,437	526
	男		7,189	3,072	4,117	1,800	16	1,784	1,857	18	1,839	1,647	1,409	238	1,885	1,629	256
	女		4,309	1,578	2,731	1,140	16	1,124	1,099	24	1,075	992	730	262	1,078	808	270
学部計(A)	計		11,367	4,554	6,813	2,892	-	2,892	2,896	-	2,896	2,616	2,117	499	2,963	2,437	526
	男		7,117	3,023	4,094	1,773	-	1,773	1,827	-	1,827	1,632	1,394	238	1,885	1,629	256
	女		4,250	1,531	2,719	1,119	-	1,119	1,069	-	1,069	984	723	261	1,078	808	270
文 学 部	計	計	2,566	1,216	1,350	677	-	677	673	-	673	579	579	-	637	637	-
		男	1,355	654	701	344	-	344	357	-	357	314	314	-	340	340	-
		女	1,211	562	649	333	-	333	316	-	316	265	265	-	297	297	-
	日本文学科	計	658	322	336	179	-	179	157	-	157	140	140	-	182	182	-
		男	344	177	167	83	-	83	84	-	84	80	80	-	97	97	-
		女	314	145	169	96	-	96	73	-	73	60	60	-	85	85	-
	中国文学科 (中国学科※1)	計	251	121	130	51	-	51	79	-	79	63	63	-	58	58	-
		男	148	72	76	28	-	28	48	-	48	34	34	-	38	38	-
		女	103	49	54	23	-	23	31	-	31	29	29	-	20	20	-
	英米文学科	計	526	241	285	142	-	142	143	-	143	113	113	-	128	128	-
		男	294	122	172	85	-	85	87	-	87	56	56	-	66	66	-
		女	232	119	113	57	-	57	56	-	56	57	57	-	62	62	-
	教育学科	計	494	239	255	130	-	130	125	-	125	118	118	-	121	121	-
		男	264	138	126	66	-	66	60	-	60	72	72	-	66	66	-
		女	230	101	129	64	-	64	65	-	65	46	46	-	55	55	-
	書道学科	計	243	109	134	69	-	69	65	-	65	56	56	-	53	53	-
		男	49	23	26	13	-	13	13	-	13	14	14	-	9	9	-
		女	194	86	108	56	-	56	52	-	52	42	42	-	44	44	-
	歴史文化学科	計	394	184	210	106	-	106	104	-	104	89	89	-	95	95	-
		男	256	122	134	69	-	69	65	-	65	58	58	-	64	64	-
		女	138	62	76	37	-	37	39	-	39	31	31	-	31	31	-
経 済 学 部	計	計	1,489	723	766	382	-	382	384	-	384	336	336	-	387	387	-
		男	1,276	616	660	331	-	331	329	-	329	294	294	-	322	322	-
		女	213	107	106	51	-	51	55	-	55	42	42	-	65	65	-
	社会経済学科	計	842	408	434	212	-	212	222	-	222	189	189	-	219	219	-
		男	723	344	379	185	-	185	194	-	194	166	166	-	178	178	-
		女	119	64	55	27	-	27	28	-	28	23	23	-	41	41	-
	現代経済学科	計	647	315	332	170	-	170	162	-	162	147	147	-	168	168	-
		男	553	272	281	146	-	146	135	-	135	128	128	-	144	144	-
		女	94	43	51	24	-	24	27	-	27	19	19	-	24	24	-
外 国 語 学 部	計	計	1,424	710	714	348	-	348	366	-	366	342	342	-	368	368	-
		男	664	338	326	158	-	158	168	-	168	156	156	-	182	182	-
		女	760	372	388	190	-	190	198	-	198	186	186	-	186	186	-
	中国語学科	計	278	138	140	72	-	72	68	-	68	66	66	-	72	72	-
		男	142	81	61	30	-	30	31	-	31	35	35	-	46	46	-
		女	136	57	79	42	-	42	37	-	37	31	31	-	26	26	-
	英語学科	計	899	450	449	212	-	212	237	-	237	218	218	-	232	232	-
		男	391	188	203	94	-	94	109	-	109	87	87	-	101	101	-
		女	508	262	246	118	-	118	128	-	128	131	131	-	131	131	-
	日本語学科	計	247	122	125	64	-	64	61	-	61	58	58	-	64	64	-
		男	131	69	62	34	-	34	28	-	28	34	34	-	35	35	-
		女	116	53	63	30	-	30	33	-	33	24	24	-	29	29	-

学部・学科等		学年	合計			1			2			3			4		
			計	板橋	東松山	計	板橋	東松山	計	板橋	東松山	計	板橋	東松山	計	板橋	東松山
法学部	計	計	1,560	770	790	397	-	397	393	-	393	360	360	-	410	410	-
		男	1,253	624	629	309	-	309	320	-	320	297	297	-	327	327	-
		女	307	146	161	88	-	88	73	-	73	63	63	-	83	83	-
	法律学科	計	928	457	471	238	-	238	233	-	233	215	215	-	242	242	-
		男	728	362	366	178	-	178	188	-	188	174	174	-	188	188	-
		女	200	95	105	60	-	60	45	-	45	41	41	-	54	54	-
	政治学科	計	632	313	319	159	-	159	160	-	160	145	145	-	168	168	-
		男	525	262	263	131	-	131	132	-	132	123	123	-	139	139	-
		女	107	51	56	28	-	28	28	-	28	22	22	-	29	29	-
国際関係学部	計	計	824	0	824	207	-	207	203	-	203	201	-	201	213	-	213
		男	422	0	422	101	-	101	107	-	107	97	-	97	117	-	117
		女	402	0	402	106	-	106	96	-	96	104	-	104	96	-	96
	国際関係学科	計	422	0	422	104	-	104	110	-	110	102	-	102	106	-	106
		男	252	0	252	56	-	56	64	-	64	61	-	61	71	-	71
		女	170	0	170	48	-	48	46	-	46	41	-	41	35	-	35
	国際文化学科	計	402	0	402	103	-	103	93	-	93	99	-	99	107	-	107
		男	170	0	170	45	-	45	43	-	43	36	-	36	46	-	46
		女	232	0	232	58	-	58	50	-	50	63	-	63	61	-	61
経営学部	計	計	1,469	739	730	358	-	358	372	-	372	315	315	-	424	424	-
		男	1,095	545	550	271	-	271	279	-	279	224	224	-	321	321	-
		女	374	194	180	87	-	87	93	-	93	91	91	-	103	103	-
	経営学科	計	1,467	737	730	358	-	358	372	-	372	315	315	-	422	422	-
		男	1,094	544	550	271	-	271	279	-	279	224	224	-	320	320	-
		女	373	193	180	87	-	87	93	-	93	91	91	-	102	102	-
	企業システム学科※2	計	2	2	0										2	2	-
		男	1	1	0										1	1	-
		女	1	1	0										1	1	-
環境創造学部 環境創造学科※3	計	19	19	0										19	19	-	
	男	15	15	0										15	15	-	
	女	4	4	0										4	4	-	
スポーツ・健康科学部	計	計	1,245	0	1,245	320	-	320	314	-	314	298	-	298	313	-	313
		男	584	0	584	147	-	147	157	-	157	141	-	141	139	-	139
		女	661	0	661	173	-	173	157	-	157	157	-	157	174	-	174
	スポーツ科学科	計	516	0	516	144	-	144	118	-	118	131	-	131	123	-	123
		男	343	0	343	98	-	98	84	-	84	82	-	82	79	-	79
		女	173	0	173	46	-	46	34	-	34	49	-	49	44	-	44
	健康科学科	計	331	0	331	71	-	71	83	-	83	85	-	85	92	-	92
		男	176	0	176	33	-	33	49	-	49	43	-	43	51	-	51
		女	155	0	155	38	-	38	34	-	34	42	-	42	41	-	41
	看護学科	計	398	0	398	105	-	105	113	-	113	82	-	82	98	-	98
		男	65	0	65	16	-	16	24	-	24	16	-	16	9	-	9
		女	333	0	333	89	-	89	89	-	89	66	-	66	89	-	89
社会学部 社会学科	計	771	377	394	203	-	203	191	-	191	185	185	-	192	192	-	
	男	453	231	222	112	-	112	110	-	110	109	109	-	122	122	-	
	女	318	146	172	91	-	91	81	-	81	76	76	-	70	70	-	

※1 2017年4月より中国学科は中国文学科に名称変更。数値には中国学科学生数を含む。

※2 2016年度より企業システム学科は募集停止。

※3 2018年度より環境創造学部は募集停止。



課程		学年		合計			1			2			3				
				計	板橋	東松山	計	板橋	東松山	計	板橋	東松山	計	板橋	東松山		
大学院計(B)		計	131	96	35	48	32	16	60	42	18	23	22	1			
		男	72	49	23	27	16	11	30	18	12	15	15	0			
		女	59	47	12	21	16	5	30	24	6	8	7	1			
文学研究科	日本文学専攻	博士前期	計	3	3	-	1	1	2	2	-	/					
		男	1	1	-	0	0	-									
		女	2	2	-	1	1	-									
		博士後期	計	1	1	-	0	0	-	1	1				-		
		男	0	0	-	0	0	-	0	0	-						
		女	1	1	-	0	0	-	1	1	-						
	中国学専攻	博士前期	計	3	3	-	2	2	1	1	-	/					
		男	3	3	-	2	2	-	1	1	-						
		女	0	0	-	0	0	-	0	0	-						
		博士後期	計	0	0	-	0	0	-	0	0				-		
		男	0	0	-	0	0	-	0	0	-						
		女	0	0	-	0	0	-	0	0	-						
	英文学専攻	修士	計	6	6	-	2	2	4	4	-	/					
		男	3	3	-	1	1	2	2	-							
		女	3	3	-	1	1	2	2	-							
		博士前期	計	16	16	-	6	6	10	10	-				/		
		男	10	10	-	3	3	7	7	-							
		女	6	6	-	3	3	3	3	-							
	博士後期	計	12	12	-	2	2	3	3	-	7	7	-				
	男	7	7	-	1	1	2	2	-	4	4	-					
	女	5	5	-	1	1	1	1	-	3	3	-					
	教育学専攻	修士	計	4	4	-	3	3	1	1	-	/					
		男	1	1	-	1	1	0	0	-							
		女	3	3	-	2	2	1	1	-							
博士前期		計	7	7	-	4	4	3	3	-	/						
男		2	2	-	2	2	0	0	-								
女		5	5	-	2	2	3	3	-								
博士後期	計	0	0	-	0	0	0	0	-	0				0	-		
男	0	0	-	0	0	0	0	-	0	0				-			
女	0	0	-	0	0	0	0	-	0	0				-			
経済学研究科	経済学専攻	博士前期	計	3	3	-	1	1	2	2	-	/					
		男	2	2	-	1	1	1	1	-							
		女	1	1	-	0	0	1	1	-							
		博士後期	計	0	0	-	0	0	0	0	-				0	0	-
		男	0	0	-	0	0	0	0	-	0				0	-	
		女	0	0	-	0	0	0	0	-	0				0	-	
法学研究科	法律学専攻	博士前期	計	0	0	-	0	0	0	0	-	/					
		男	0	0	-	0	0	0	0	-							
		女	0	0	-	0	0	0	0	-							
		博士後期	計	0	0	-	0	0	0	0	-				0	0	-
		男	0	0	-	0	0	0	0	-	0				0	-	
		女	0	0	-	0	0	0	0	-	0				0	-	
政治学専攻	博士前期	計	0	0	-	0	0	0	0	-	/						
	男	0	0	-	0	0	0	0	-								
	女	0	0	-	0	0	0	0	-								
	博士後期	計	1	1	-	0	0	0	0	-				1	1	-	
	男	1	1	-	0	0	0	0	-	1				1	-		
	女	0	0	-	0	0	0	0	-	0				0	-		
外国語学研究科	中国言語文化学専攻	博士前期	計	3	3	-	1	1	2	2	-	/					
		男	2	2	-	1	1	1	1	-							
		女	1	1	-	0	0	1	1	-							
		博士後期	計	5	5	-	0	0	1	1	-				4	4	-
		男	1	1	-	0	0	0	0	-	1				1	-	
		女	4	4	-	0	0	1	1	-	3				3	-	
	英語学専攻	博士前期	計	0	0	-	0	0	0	0	-	/					
		男	0	0	-	0	0	0	0	-							
		女	0	0	-	0	0	0	0	-							
		博士後期	計	9	9	-	0	0	2	2	-				7	7	-
		男	9	9	-	0	0	2	2	-	7				7	-	
		女	0	0	-	0	0	0	0	-	0				0	-	
日本語文化学専攻	博士前期	計	10	10	-	5	5	5	5	-	/						
	男	2	2	-	2	2	0	0	-								
	女	8	8	-	3	3	5	5	-								
	博士後期	計	3	3	-	2	2	0	0	-				1	1	-	
	男	1	1	-	0	0	0	0	-	1				1	-		
	女	2	2	-	2	2	0	0	-	0				0	-		

課程			学年			合計			1			2			3								
			計	板橋	東松山	計	板橋	東松山	計	板橋	東松山	計	板橋	東松山									
アジア地域 研究科	アジア地域 研究専攻	博士前期	計	11	-	11	5	-	-	5	0	6	-	-	6	1	/						
			男	7	-	7	4	-	-	4	0	3	-	-	3	0							
			女	4	-	4	1	-	-	1	0	3	-	-	3	1							
		博士後期	計	2	-	2	0	-	-	0	0	1	-	-	1	1				-	-	1	0
			男	0	-	0	0	-	-	0	0	0	-	-	0	0				-	-	0	0
			女	2	-	2	0	-	-	0	0	1	-	-	1	1				-	-	1	0
経営学 研究科	経営学 専攻	博士前期	計	9	9	-	3	3	-	-	-	6	6	-	-	-	/						
			男	3	3	-	2	2	-	-	-	1	1	-	-	-							
			女	6	6	-	1	1	-	-	-	5	5	-	-	-							
		博士後期	計	1	1	-	0	0	-	-	-	0	0	-	-	-				1	1	-	-
			男	1	1	-	0	0	-	-	-	0	0	-	-	-				1	1	-	-
			女	0	0	-	0	0	-	-	-	0	0	-	-	-				0	0	-	-
スポーツ・ 健康科学 研究科	スポーツ・ 健康科学 専攻	修士	計	22	-	22	11	-	-	11	-	11	-	-	11	-	/						
			男	16	-	16	7	-	-	7	-	9	-	-	9	-							
			女	6	-	6	4	-	-	4	-	2	-	-	2	-							

(注) 斜数字は9月入学生で内数。

法務研究科は2015年度より募集停止。正規生は未在籍。

## ② 大学学部科目等履修生数〔2021年度〕

科目等履修生数

2021年5月1日現在

合計			文学部			経済学部			外国語学部			法学部			国際関係学部			経営学部			環境創造学部			スポーツ・健康科学部		
計	男	女	計	男	女	計	男	女	計	男	女	計	男	女	計	男	女	計	男	女	計	男	女	計	男	女
5	2	3	4	2	2	0	0	0	1	0	1	0	0	0	0	0	0	0	0	0	0	0	0	0	0	0

(目的別人数)

合計			資格取得															教養その他								
			教員免許取得			司書			社会教育主事			学芸員			臨床検査技師			保育士			その他資格					
計	男	女	計	男	女	計	男	女	計	男	女	計	男	女	計	男	女	計	男	女	計	男	女	計	男	女
5	2	3	3	2	1	1	0	1	0	0	0	0	0	0	0	0	0	0	0	0	0	0	0	1	0	1

(注) 本学の大学院に籍をおき、学部の科目を履修しているものを除く。

③ 大学学生定員充足率〔2021年度〕

2021年5月1日現在

学部・学科		区分	入学定員	入学者数	入学定員充足率	総定員	全学生数	総定員充足率	
学部計			2,825	2,882	1.02	11,300	11,367	1.01	
文学部	計		630	672	1.07	2,520	2,566	1.02	
	日本文学科		150	177	1.18	600	658	1.10	
	中国文学科		70	51	0.73	280	251	0.90	
	英米文学科		130	141	1.08	520	526	1.01	
	教育学科		120	129	1.08	480	494	1.03	
	書道学科		60	68	1.13	240	243	1.01	
経済学部	計		370	381	1.03	1,480	1,489	1.01	
	社会経済学科		205	211	1.03	820	842	1.03	
	現代経済学科		165	170	1.03	660	647	0.98	
外国語学部	計		360	348	0.97	1,440	1,424	0.99	
	中国語学科		70	72	1.03	280	278	0.99	
	英語学科		230	212	0.92	920	899	0.98	
	日本語学科		60	64	1.07	240	247	1.03	
法学部	計		375	395	1.05	1,500	1,560	1.04	
	法律学科		225	237	1.05	900	928	1.03	
	政治学科		150	158	1.05	600	632	1.05	
国際関係学部	計		200	207	1.04	800	824	1.03	
	国際関係学科		100	104	1.04	400	422	1.06	
	国際文化学科		100	103	1.03	400	402	1.01	
経営学部	計		365	358	0.98	1,460	1,469	1.01	
	経営学科		365	358	0.98	1,460	1,467	1.00	
	企業システム学科		-	-	-	-	2	-	
環境創造学部	環境創造学科		-	-	-	-	19	-	
スポーツ・健康科学部	計		325	319	0.98	1,300	1,245	0.96	
	スポーツ科学科		125	144	1.15	500	516	1.03	
	健康科学科		100	71	0.71	400	331	0.83	
	看護科学科		100	104	1.04	400	398	1.00	
社会学部	社会学科		200	202	1.01	800	771	0.96	
大学院計			107	47	0.44	242	131	0.54	
文学研究科	計		31	15	0.48	70	45	0.64	
	日本文学専攻	博士前期	3	1	0.33	6	3	0.50	
		博士後期	3	0	0.00	9	1	0.11	
	中国文学専攻	博士前期	3	2	0.67	6	3	0.50	
		博士後期	2	0	0.00	6	0	0.00	
	英文学専攻	修士	5	2	0.40	10	6	0.60	
		書道学専攻	博士前期	7	5	0.71	14	16	1.14
			博士後期	3	2	0.67	9	12	1.33
教育学専攻	修士	5	3	0.60	10	4	0.40		
	計	8	4	0.50	19	7	0.37		
経済学研究科	経済学専攻	博士前期	5	4	0.80	10	7	0.70	
		博士後期	3	0	0.00	9	0	0.00	
法学研究科	計		13	1	0.08	30	4	0.13	
	法律学専攻	博士前期	5	1	0.20	10	3	0.30	
		博士後期	2	0	0.00	6	0	0.00	
	政治学専攻	博士前期	4	0	0.00	8	0	0.00	
博士後期		2	0	0.00	6	1	0.17		
外国語学研究科	計		23	8	0.35	54	30	0.56	
	中国言語文化学専攻	博士前期	5	1	0.20	10	3	0.30	
		博士後期	3	0	0.00	9	5	0.56	
	英語学専攻	博士前期	5	0	0.00	10	0	0.00	
		博士後期	3	0	0.00	9	9	1.00	
	日本語文化学専攻	博士前期	5	5	1.00	10	10	1.00	
博士後期		2	2	1.00	6	3	0.50		
アジア地域研究	計		9	5	0.56	20	13	0.65	
	アジア地域研究専攻	博士前期	7	5	0.71	14	11	0.79	
		博士後期	2	0	0.00	6	2	0.33	
経営学研究科	計		13	3	0.23	29	10	0.34	
	経営学専攻	博士前期	10	3	0.30	20	9	0.45	
		博士後期	3	0	0.00	9	1	0.11	
スポーツ・健康科学研究科	スポーツ・健康科学専攻 修士		10	11	1.10	20	22	1.10	

(注)・2017年4月より中国学科は中国文学科に名称変更。数値には中国学科学学生数を含む。  
 ・2016年度より経営学部企業システム学科は募集停止。  
 ・2018年度より環境創造学部は募集停止。

④ 高校・幼稚園 生徒・園児及び卒業生数〔2021年度〕

2021年5月1日現在

学 校 別	学年		計	1	2	3	2020年度 卒業生
	性別						
高 校	計		994	285	360	349	338
	男		524	149	190	185	192
	女		470	136	170	164	146
幼 稚 園				3才児	4才児	5才児	2020年度 卒園者
	計		281	91	93	97	98
	男		138	46	49	43	48
	女		143	45	44	54	50

⑤ 高校・幼稚園 生徒・園児定員充足率〔2021年度〕

2021年5月1日現在

学校別		区分	入学定員	入学者数	入学定員 充足率	総定員	全生徒 園児数	総定員 充足率
高 校			350	285	0.81	1,050	994	0.95
幼 稚 園	年 少		60	91	1.52	200	281	1.41
	年 中		-	-	-			
	年 長		-	-	-			

(注) 幼稚園の年中、年長は欠員補充の為、入学定員充足率は算出せず。

⑥ 高校・幼稚園 クラス数〔2021年度〕

・高校

学年	クラス数
1年	8
2年	10
3年	9

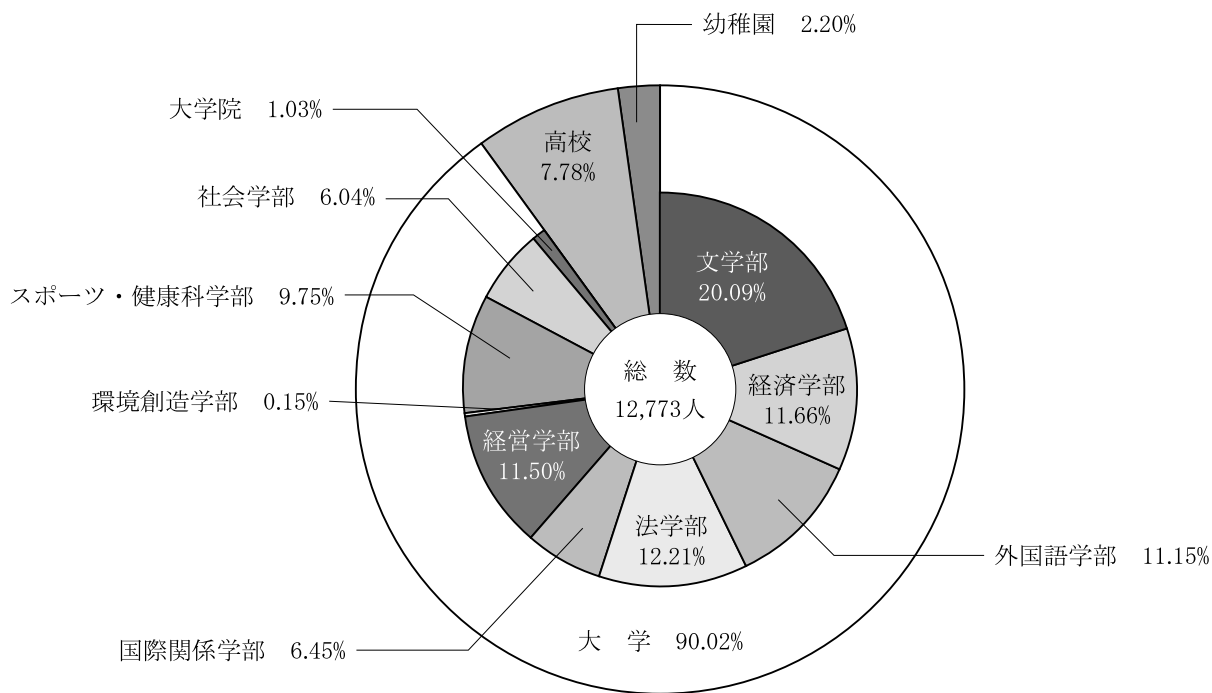
・幼稚園

学年	クラス数
年少	3
年中	3
年長	3

⑦ 幼稚園預かり保育利用者数〔2020年度実績〕

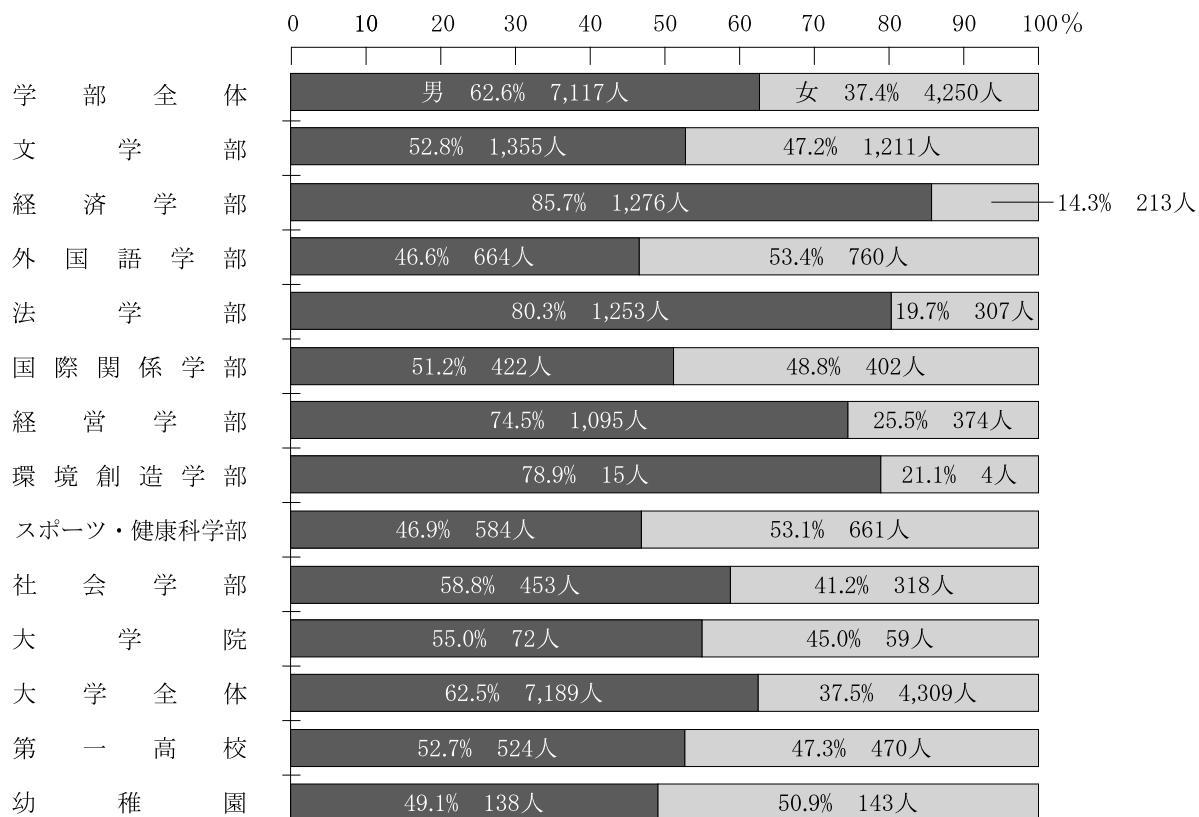
期間	利用者数(人)	
	登園前	降園後と長期休暇中
4月	0	145
5月	0	185
6月	442	1,204
7月	554	1,555
8月	112	1,051
9月	598	1,772
10月	671	2,011
11月	559	1,718
12月	465	1,885
1月	529	1,582
2月	563	1,668
3月	493	2,275
計	4,986	17,051
合計	22,037	

学生・生徒・園児数の学校別構成比



(注) 端数処理により比率の合計値が100%にならない場合があります。

学生・生徒・園児数の学校別男女比





大学院

2021年5月1日現在

大学院 国・地域名	博士課程 (前期) 修士課程 合計		日本文学 専攻 (前期)		中国学 専攻 (前期)		英文学 専攻 修士		教育学 専攻 修士		書道学 専攻 (前期)		経済学 専攻 (前期)		経営学 専攻 (前期)		法学 専攻 (前期)		政治学 専攻 (前期)		中国言語 文化学専攻 (前期)		英語学 専攻 (前期)		日本語 文化学専攻 (前期)		アジア地域 研究専攻 (前期)		スポンジ・ 健康科学専攻 修士	
	計	男	女	計	男	女	計	男	女	計	男	女	計	男	女	計	男	女	計	男	女	計	男	女	計	男	女	計	男	女
カンボジア王国	3																													
モンゴル国	1																													
ラオス人民民主共和国	1																													
大韓民国	1																													
台湾																														
中華人民共和国	38	15	23	1	1	1	0	0	3	1	2	5	2	3	7	2	5	8	2	6	2	1	1	0	0	2	1	1	1	1
計	44	15	29	0	0	0	0	0	3	1	2	5	2	3	7	2	5	8	2	6	1	0	0	0	0	7	1	6	3	2

大学院 国・地域名	博士課程 (後期) 合計		日本文学 専攻 (後期)		中国学 専攻 (後期)		書道学 専攻 (後期)		経済学 専攻 (後期)		経営学 専攻 (後期)		法学 専攻 (後期)		政治学 専攻 (後期)		中国言語 文化学専攻 (後期)		英語学 専攻 (後期)		日本語 文化学専攻 (後期)		アジア地域 研究専攻 (後期)	
	計	男	女	計	男	女	計	男	女	計	男	女	計	男	女	計	男	女	計	男	女	計	男	女
インド	1																							1
カンボジア王国	1																							1
ネパール王国	6																							
フィリピン共和国	1																							
ロシア連邦	1																							
大韓民国																								
台湾																								
中華人民共和国	11	5	6				5	3	2															1
計	21	13	8	0	0	0	5	3	2	0	0	0	0	0	0	0	3	1	2	8	8	0	2	2

⑨ 大学学部留学生、編入学生、社会人学生、留年者の状況〔2021年度〕

学 部	学 科	2021年5月1日現在			2021年3月31日現在			
		留学生 1～4年次 合計	編入学生 2～4年次 合計	社会人学生 1～4年次 合計	留年者			
					1年次	2年次	3年次	4年次
文学部	日本文学科	10	1	2	2 (2)	6 (0)	1 (1)	32 (1)
	中国文学科	2	0	0	0 (0)	8 (1)	0 (0)	4 (2)
	英米文学科	5	0	0	1 (1)	9 (3)	1 (1)	16 (1)
	教育学科	14	1	0	1 (1)	0 (0)	1 (1)	5 (0)
	書道学科	7	1	2	1 (1)	2 (0)	0 (0)	2 (1)
	歴史文化学科	4		0	0 (0)	4 (0)	0 (0)	
計		42	3	4	5 (5)	29 (4)	3 (3)	59 (5)
経済学部	社会経済学科	31	1	0	1 (1)	7 (0)	1 (1)	20 (1)
	現代経済学科	28	0	0	0 (0)	3 (0)	1 (1)	18 (2)
計		59	1	0	1 (1)	10 (0)	2 (2)	38 (3)
外国語学部	中国語学科	3	1	0	0 (0)	5 (0)	0 (0)	5 (1)
	英語学科	17	10	0	0 (0)	10 (5)	1 (1)	18 (2)
	日本語学科	70	4	0	0 (0)	5 (1)	3 (3)	13 (1)
計		90	15	0	0 (0)	20 (6)	4 (4)	36 (4)
法学部	法律学科	10	1	0	1 (1)	6 (0)	0 (0)	19 (6)
	政治学科	2	0	0	1 (1)	5 (0)	1 (1)	16 (4)
計		12	1	0	2 (2)	11 (0)	1 (1)	35 (10)
国際関係学部	国際関係学科	20	5	0	0 (0)	1 (0)	0 (0)	9 (0)
	国際文化学科	23	3	0	0 (0)	1 (1)	0 (0)	5 (2)
計		43	8	0	0 (0)	2 (1)	0 (0)	14 (2)
経営学部	経営学科	30	2	0	0 (0)	9 (2)	0 (0)	31 (3)
	企業システム学科	1	0	0			0 (0)	1 (0)
計		31	2	0	0 (0)	9 (2)	0 (0)	32 (3)
環境創造学部	環境創造学科	1	0	0			0 (0)	17 (1)
計		1	0	0	0 (0)	0 (0)	0 (0)	17 (1)
スポーツ・健康科学部	スポーツ科学科	6	3	0	0 (0)	0 (0)	0 (0)	2 (0)
	健康科学科	0	0	0	0 (0)	2 (1)	0 (0)	4 (1)
	看護学科	0		0	1 (1)	6 (0)	0 (0)	
計		6	3	0	1 (1)	8 (1)	0 (0)	6 (1)
社会学部	社会学科	29		0	1 (1)	2 (1)	0 (0)	
計		29		0	1 (1)	2 (1)	0 (0)	0 (0)
合 計		313	33	4	10 (10)	91 (15)	10 (10)	237 (29)

(注) 編入学生について

- ・書道学科、健康科学科は2年次編入生のみ受入れ、日本文学科・法律学科・政治学科は3年次編入生のみ受入れ、それ以外の学科は2,3年次編入生を受入れている。

留年者数について

- ・留年者数は、2021年3月31日時点の決定数(2020年度内に退学した学生は留年者に含めず。)
- ・留年者数の( )は、休学による原級留置者数で内数。
- ・2年次から3年次に進級する際は教育学科を除き、進級要件を満たさなければならない。

その他

- ・2017年4月より中国学科は中国文学科に名称変更。数値には中国学科学学生数を含む。
- ・経営学部企業システム学科(2016年度より)及び環境創造学部環境創造学科(2018年度より)は募集停止。



⑩ 大学卒業・修了状況〔2020年度〕

2021年3月31日現在

学部卒業者の状況(第4学年)

学部	学科	2020年5月1日現在 第4学年在籍者数	2020年9月 卒業者数	2021年3月 卒業者数	卒業判定 合格率(%)
文学部	日本文学科	166	1	132	80.1%
	中国文学科	68	0	58	85.3%
	英米文学科	140	2	120	87.1%
	教育学科	119	3	110	95.0%
経済学部	書道学科	60	0	57	95.0%
	社会経済学科	239	8	208	90.4%
外国語学部	現代経済学科	190	9	153	85.3%
	中国語学科	86	7	69	88.4%
	英語学科	244	2	223	92.2%
法学部	日本語学科	77	0	56	72.7%
	法律学科	231	4	201	88.7%
国際関係学部	政治学科	158	7	130	86.7%
	国際関係学科	104	3	86	85.6%
経営学部	国際文化学科	106	0	98	92.5%
	経営学科	389	8	343	90.2%
環境創造学部	企業システム学科	2	0	1	50.0%
	環境創造学科	183	4	158	88.5%
スポーツ・健康科学研究科	スポーツ科学科	130	0	126	96.9%
	健康科学科	92	1	87	95.7%
合計		2,784	59	2,416	88.9%

(注) 2017年4月より中国学科は中国文学科に名称変更。数値には中国学科学生数を含む。

大学院修了者の状況

研究科	専攻	修士・博士前期			博士後期				
		2020年5月1日現在 第2学年在籍者数	2020年9月 修了者数	2021年3月 修了者数	2020年5月1日現在 第3学年在籍者数	2020年度 単位取得 退学者数	2020年9月 修了者数(博士論文 合格者)	2021年3月 修了者数(博士論文 合格者)	2021年3月 論文博士 授与者 ※
文学研究科	日本文学専攻	1	0	1	2	1	0	0	0
	中国学専攻	1	0	0	0	0	0	0	0
	英文学専攻	6	0	4					
	書道学専攻	7	0	4	5	1	0	1	0
	教育学専攻	1	0	1					
経済学研究科	経済学専攻	2	1	0	0	0	0	0	0
法学研究科	法律学専攻	0	0	0	0	0	0	0	0
	政治学専攻	0	0	0	2	0	0	1	0
外国語学研究科	中国言語文化学専攻	6	0	5	2	0	0	0	0
	英語学専攻	1	0	1	9	4	0	0	0
	日本語文化学専攻	4	2	2	3	0	1	1	0
アジア地域研究科	アジア地域研究専攻	4	0	1	0	0	0	0	0
経営学研究科	経営学専攻	6	0	6	2	1	0	0	0
スポーツ・健康科学研究科	スポーツ・健康科学専攻	10	0	9					
合計		49	3	34	25	7	1	3	0

(注) 論文博士授与者とは本学大学院の課程を経ないで博士論文を提出し、審査及び所定の試験に合格し、博士の学位を授与されたもの。

⑪ 大学学部学生進級状況（2年次より3年次への進級）

2021年3月31日現在

学部・学科		区分	2020年5月1日現在 第2学年在籍者数	進級者数	進級判定 合格率(%)
文 学 部	日 本 文 学 科		148	138	93.2%
	中 国 文 学 科		74	63	85.1%
	英 米 文 学 科		126	113	89.7%
	教 育 学 科		121	117	96.7%
	書 道 学 科		61	56	91.8%
	歴 史 文 化 学 科		96	89	92.7%
経 済 学 部	社 会 経 済 学 科		205	187	91.2%
	現 代 経 済 学 科		158	148	93.7%
外 国 語 学 部	中 国 語 学 科		73	67	91.8%
	英 語 学 科		232	219	94.4%
	日 本 語 学 科		60	53	88.3%
法 学 部	法 律 学 科		225	215	95.6%
	政 治 学 科		150	144	96.0%
国 際 関 係 学 部	国 際 関 係 学 科		100	96	96.0%
	国 際 文 化 学 科		99	98	99.0%
経 営 学 部	経 営 学 科		332	320	96.4%
ス ポ ー ツ ・ 健 康 学 部	ス ポ ー ツ 学 科		132	130	98.5%
	健 康 学 科		88	85	96.6%
	看 護 学 科		93	83	89.2%
社 会 学 部	社 会 学 科		193	187	96.9%
合 計			2,766	2,608	94.3%

(注) ・留学者数は進級者数に含める。  
・教育学科は進級要件がない。

⑫ 大学転学部・転学科の状況〔2020-2021年度〕

学部・学科		区分	転出数	転入数
文 学 部	日 本 文 学 科		0	0
	中 国 文 学 科		0	0
	英 米 文 学 科		0	0
	教 育 学 科		0	0
	書 道 学 科		0	0
経 済 学 部	社 会 経 済 学 科		0	1
	現 代 経 済 学 科		1	0
外 国 語 学 部	中 国 語 学 科		0	0
	英 語 学 科		0	0
	日 本 語 学 科		0	0
法 学 部	法 律 学 科		0	0
	政 治 学 科		0	0
国 際 関 係 学 部	国 際 関 係 学 科		0	0
	国 際 文 化 学 科		0	0
経 営 学 部	経 営 学 科		1	0
ス ポ ー ツ ・ 健 康 学 部	ス ポ ー ツ 学 科		0	0
	健 康 学 科		0	0
社 会 学 部	社 会 学 科		0	1
合 計			2	2

⑬ 大学障がい学生数〔2021年度〕

2021年5月1日現在

学部(通学課程)の障がい学生数 (障害種別)		ア	イ	ウ	エ	オ	カ	キ
		全体の障がい学生数	アのうち支援障がい学生数	2021年度障がいのある入学者数	ウのうち支援障がい学生数	アのうち休学者数	アのうち最低在学年限超過数	カのうち支援障がい学生数
視覚障害	盲	1	1	1	1	0	0	0
	視覚障害 弱視	1	1	1	1	0	0	0
聴覚・言語障害		4	2	1	1	0	1	0
	難聴	1	0	0	0	0	0	0
	言語障害のみ	0	0	0	0	0	0	0
肢体不自由	上肢機能障害	1	0	0	0	0	0	0
	下肢機能障害	3	1	1	0	0	0	0
	上下肢機能障害	3	1	0	0	0	1	0
	他の機能障害	1	1	0	0	0	1	1
その他の障害		1	1	0	0	0	0	0
病弱・虚弱	内部障害	49	2	15	0	1	1	0
	他の慢性疾患	7	1	0	0	0	0	0
発達障害		10	6	2	1	0	0	0
精神疾患		4	2	0	0	0	2	2
計		86	19	21	4	1	6	3

⑭ 大学学籍異動の状況

・休学〔2020年4月1日～2021年3月31日〕

学部		合計		1年次			2年次			3年次			4年次		
学部	学科	計	男女	計	男	女	計	男	女	計	男	女	計	男	女
文学部	日本文学科	7	3 4	2	1 1	2	1 1	1	0 1	1	2 1	1	2	1 1	
	中国文学科	5	3 2	1	0 1	2	2 0	0	0 0	0	2 1	1	2	1 1	
	英米文学科	9	6 3	1	0 1	4	4 0	1	0 1	1	3 2	2	1	2 0	
	教育学科	6	5 1	2	2 0	1	0 1	1	1 0	2	2 0	1	2	1 0	
	書道学科	7	2 5	2	1 1	2	1 1	2	0 2	1	2 0	2	1	0 1	
経済学部	社会経済学科	10	10 0	1	1 0	4	4 0	2	2 0	3	3 0	0	3	3 0	
	現代経済学科	6	6 0	0	0 0	0	0 0	1	1 0	5	5 0	2	1	1	
外国語学部	中国語学科	4	3 1	1	1 0	0	0 0	0	0 0	3	2 1	2	1	1	
	英語学科	13	9 4	0	0 0	5	3 2	1	1 0	7	5 2	2	2	2 0	
法学部	法律学科	11	8 3	2	2 0	2	2 0	1	1 0	6	3 3	3	3	3 0	
	政治学科	8	8 0	1	1 0	0	0 0	2	2 0	5	5 0	0	0	0	
国際関係学部	国際関係学科	8	8 0	1	1 0	1	1 0	2	2 0	4	4 0	0	0	0	
	国際文化学科	6	2 4	0	0 0	1	0 1	1	0 1	4	2 2	2	2	2 0	
経営学部	経営学科	12	11 1	1	1 0	4	3 1	0	0 0	7	7 0	0	0	0	
	企業システム学科	0	0 0	0	0 0	0	0 0	0	0 0	0	0 0	0	0	0	
環境創造学部	環境創造学科	2	2 0	0	0 0	0	0 0	0	0 0	2	2 0	0	0	0	
スポーツ・健康科学部	スポーツ科学科	1	1 0	0	0 0	1	1 0	0	0 0	0	0 0	0	0	0	
	健康科学科	3	1 2	0	0 0	1	1 0	1	0 1	1	1 0	1	0	1	
	看護学科	3	2 1	1	0 1	1	1 0	1	0 1	1	1 0	0	0	0	
社会学部	社会学科	4	4 0	2	2 0	1	1 0	1	1 0	1	1 0	0	0	0	
合計		135	102 33	20	14 6	33	26 7	22	16 6	60	46 14	14	14	14	

大学院

研究科	専攻	修士・博士前期						博士後期							
		計		1年次		2年次		計		1年次		2年次		3年次	
		計	男女	計	男	女	計	男	女	計	男	女	計	男	女
文学研究科	日本文学専攻	0	0 0	0	0 0	0	0 0	0	0 0	0	0 0	0	0 0	0	0 0
	中国文学専攻	0	0 0	0	0 0	0	0 0	0	0 0	0	0 0	0	0 0	0	0 0
	英文学専攻	0	0 0	0	0 0	0	0 0	0	0 0	0	0 0	0	0 0	0	0 0
	書道学専攻	1	0 1	1	0 1	0	0 0	1	1 0	0	0 0	0	0 0	1	1 0
教育学専攻	0	0 0	0	0 0	0	0 0	0	0 0	0	0 0	0	0 0	0	0 0	
経済学研究科	経済学専攻	0	0 0	0	0 0	0	0 0	0	0 0	0	0 0	0	0 0	0	0 0
	法学専攻	0	0 0	0	0 0	0	0 0	0	0 0	0	0 0	0	0 0	0	0 0
法学研究科	政治学専攻	0	0 0	0	0 0	0	0 0	0	0 0	0	0 0	0	0 0	0	0 0
	中国言語文化学専攻	0	0 0	0	0 0	0	0 0	1	0 1	0	0 0	0	0 0	1	0 1
外国語学研究科	英語学専攻	0	0 0	0	0 0	0	0 0	3	2 1	0	0 0	0	0 0	3	2 1
	日本語文化学専攻	0	0 0	0	0 0	0	0 0	0	0 0	0	0 0	0	0 0	0	0 0
アジア地域研究科	アジア地域研究専攻	0	0 0	0	0 0	0	0 0	0	0 0	0	0 0	0	0 0	0	0 0
経営学研究科	経営学専攻	0	0 0	0	0 0	0	0 0	0	0 0	0	0 0	0	0 0	0	0 0
スポーツ・健康科学研究	スポーツ・健康科学専攻	1	1 0	0	0 0	1	1 0	0	0 0	0	0 0	0	0 0	0	0 0
合計		2	1 1	1	0 1	1	1 0	5	3 2	0	0 0	0	0 0	5	3 2

(注) ・2017年4月より中国学科は中国文学科に名称変更。数値には中国学科学生数を含む。

・2016年度より企業システム学科は募集停止。

・2018年度より環境創造学科は募集停止。

・退学及び除籍 [2020年4月1日～2021年3月31日]

学部																													
学部	学科	合計			1年次			2年次			3年次			4年次															
		計	男	女	計	男	女	計	男	女	計	男	女	計	男	女													
文学部	計	576	405	171	161	100	61	203	153	50	81	51	30	131	101	30													
	日本文学	120	90	30	50	40	10	40	30	10	20	20	00	10	00	10													
	中国文学	131	111	20	30	20	10	21	21	00	10	10	00	70	60	10													
	英米文学	111	101	10	30	20	10	40	40	00	21	21	00	20	20	00													
	教育学	83	53	30	10	10	00	42	22	20	10	00	10	21	21	00													
	書道学	81	20	61	21	10	11	30	10	20	20	00	20	10	00	10													
歴史文化	50	30	20	20	00	20	30	30	00	00	00	00	00	00	00														
経済学部	計	476	446	30	82	72	10	193	183	10	50	40	10	151	151	00													
	社会経済	234	214	20	31	31	00	113	103	10	40	30	10	50	50	00													
	現代経済	242	232	10	51	41	10	80	80	00	10	10	00	101	101	00													
外国語学部	計	382	241	141	101	71	30	80	30	50	30	10	161	110	51														
	中国語	90	50	40	10	10	00	20	00	20	10	00	10	50	40	10													
	英語	161	111	50	81	51	30	40	20	20	10	10	00	30	30	00													
	日本語	131	80	51	10	10	00	20	10	10	20	20	00	81	40	41													
法学部	計	251	211	40	50	40	10	50	40	10	20	20	00	131	111	20													
	法律学	151	121	30	30	30	00	40	30	10	10	10	00	71	51	20													
	政治学	100	90	10	20	10	10	10	10	00	10	10	00	60	60	00													
国際関係学部	計	223	152	71	20	10	10	41	20	21	81	51	30	81	71	10													
	国際関係	152	111	41	20	10	10	31	20	11	40	30	10	61	51	10													
	国際文化	71	41	30	00	00	00	10	00	10	41	21	20	20	20	00													
経営学部	計	241	180	61	51	30	21	90	50	40	20	20	00	80	80	00													
	経営学	241	180	61	51	30	21	90	50	40	20	20	00	80	80	00													
	企業システム	00	00	00	00	00	00	00	00	00	00	00	00	00	00	00													
環境創造学部	環境創造	31	31	00	00	00	00	00	00	00	00	00	00	31	31	00													
スポーツ・健康科学部	計	192	71	121	50	10	40	81	41	40	41	10	31	20	10	10													
	スポーツ科学	60	40	20	10	00	10	20	20	00	10	10	00	20	10	10													
	健康科学	51	10	41	10	10	00	10	00	10	31	00	31	00	00	00													
	看護学	81	21	60	30	00	30	51	21	30	00	00	00	00	00	00													
社会学部	社会学	81	81	00	20	20	00	51	51	00	10	10	00	00	00	00													
合計		243	231	180	18	63	53	35	3	18	2	78	9	56	8	22	1	34	3	23	2	11	1	78	6	66	5	12	1
2020年4月1日現在学生数		11,187	7,139	4,048	2,860	1,791	1,069	2,766	1,750	1,016	2,770	1,734	1,036	2,791	1,864	927													
退学率		2.2%	2.5%	1.6%	1.9%	2.0%	1.7%	2.8%	3.2%	2.2%	1.2%	1.3%	1.1%	2.8%	3.5%	1.3%													

大学院																
研究科	専攻	修士・博士前期														
		計			1年次			2年次								
		計	男	女	計	男	女	計	男	女						
文学研究科	計	10	10	00	00	00	00	10	10	00						
	日本文学専攻	00	00	00	00	00	00	00	00	00						
	中国学専攻	00	00	00	00	00	00	00	00	00						
	英文学専攻	00	00	00	00	00	00	00	00	00						
	書道学専攻	10	10	00	00	00	00	10	10	00						
	教育学専攻	00	00	00	00	00	00	00	00	00						
経済学研究科	経済学専攻	00	00	00	00	00	00	00	00	00						
法学研究科	計	00	00	00	00	00	00	00	00	00						
	法律学専攻	00	00	00	00	00	00	00	00	00						
	政治学専攻	00	00	00	00	00	00	00	00	00						
外国語研究科	計	00	00	00	00	00	00	00	00	00						
	中国言語文化専攻	00	00	00	00	00	00	00	00	00						
	英語学専攻	00	00	00	00	00	00	00	00	00						
アジア地域研究科	アジア地域研究専攻	00	00	00	00	00	00	00	00	00						
経営学研究科	経営学専攻	00	00	00	00	00	00	00	00	00						
スポーツ・健康科学研究	スポーツ・健康科学専攻	20	20	00	10	10	00	10	10	00						
合計		30	30	00	10	10	00	20	20	00						

研究科	専攻	博士後期											
		計			1年次			2年次			3年次		
		計	男	女	計	男	女	計	男	女	計	男	女
文学研究科	計	00	00	00	00	00	00	00	00	00	00	00	00
	日本文学専攻	00	00	00	00	00	00	00	00	00	00	00	00
	中国学専攻	00	00	00	00	00	00	00	00	00	00	00	00
	書道学専攻	00	00	00	00	00	00	00	00	00	00	00	00
経済学研究科	経済学専攻	00	00	00	00	00	00	00	00	00	00	00	00
法学研究科	計	00	00	00	00	00	00	00	00	00	00	00	00
	法律学専攻	00	00	00	00	00	00	00	00	00	00	00	00
	政治学専攻	00	00	00	00	00	00	00	00	00	00	00	00
外国語研究科	計	00	00	00	00	00	00	00	00	00	00	00	00
	中国言語文化専攻	00	00	00	00	00	00	00	00	00	00	00	00
	英語学専攻	00	00	00	00	00	00	00	00	00	00	00	00
アジア地域研究科	アジア地域研究専攻	00	00	00	00	00	00	00	00	00	00	00	00
経営学研究科	経営学専攻	00	00	00	00	00	00	00	00	00	00	00	00
合計		00	00	00	00	00	00	00	00	00	00	00	00

※ 大学院博士課程後期の単位取得退学者は除く  
 ※ 斜体字は除籍者で内数

## 2. 学生・生徒・園児の入学状況関係

### ① 大学学部・大学院の入学状況

2021年5月1日現在

学部等		項目	志願者 a		受験者 b		合格者 c		競争率 d=b/c	入学者 e		入学率 f=e/c(%)	
学部計			24,283	(1,071)	23,622	(1,071)	10,762	(1,007)	2.19	2,882	(1,005)	[86]	26.78
文 学 部	計		5,425	(267)	5,283	(267)	2,222	(236)	2.38	672	(235)	[13]	30.24
	日 本 文 学 科	専攻	1,748	(68)	1,705	(68)	586	(63)	2.91	177	(63)	[4]	30.20
	中 国 文 学 科	専攻	289	(18)	280	(18)	171	(18)	1.64	51	(18)	[1]	29.82
	英 米 文 学 科	専攻	892	(54)	869	(54)	536	(54)	1.62	141	(54)	[3]	26.31
	教 育 学 科	専攻	1,026	(40)	999	(40)	414	(40)	2.41	129	(40)	[3]	31.16
	書 道 学 科	専攻	242	(44)	238	(44)	85	(35)	2.80	68	(35)	[2]	80.00
経 済 学 部	計		4,371	(124)	4,237	(124)	1,868	(121)	2.27	381	(121)	[17]	20.40
	社 会 経 済 学 科	専攻	2,293	(77)	2,220	(77)	964	(75)	2.30	211	(75)	[10]	21.89
	現 代 経 済 学 科	専攻	2,078	(47)	2,017	(47)	904	(46)	2.23	170	(46)	[7]	18.81
外 国 語 学 部	計		2,176	(118)	2,130	(118)	1,095	(118)	1.95	348	(118)	[8]	31.78
	中 国 語 学 科	専攻	387	(25)	379	(25)	221	(25)	1.71	72	(25)	[1]	32.58
	英 語 学 科	専攻	1,488	(78)	1,461	(78)	752	(78)	1.94	212	(78)	[4]	28.19
法 学 部	計		3,044	(163)	2,977	(163)	1,515	(158)	1.97	395	(158)	[10]	26.07
	法 律 学 科	専攻	1,786	(112)	1,747	(112)	780	(107)	2.24	237	(107)	[4]	30.38
	政 治 学 科	専攻	1,258	(51)	1,230	(51)	735	(51)	1.67	158	(51)	[6]	21.50
国 際 関 係 学 部	計		1,610	(89)	1,569	(89)	1,013	(85)	1.55	207	(85)	[7]	20.43
	国 際 関 係 学 科	専攻	955	(39)	925	(39)	573	(37)	1.61	104	(37)	[3]	18.15
	国 際 文 化 学 科	専攻	655	(50)	644	(50)	440	(48)	1.46	103	(48)	[4]	23.41
経 営 学 部	計		3,723	(94)	3,608	(94)	1,438	(94)	2.51	358	(94)	[19]	24.90
ス ポ ー ツ ・ 健 康 科 学 部	計		1,981	(143)	1,925	(143)	909	(122)	2.12	319	(121)	[5]	35.09
	ス ポ ー ツ 科 学 科	専攻	1,024	(79)	1,003	(79)	318	(59)	3.15	144	(59)	[2]	45.28
	健 康 科 学 科	専攻	406	(16)	398	(16)	318	(16)	1.25	71	(16)	[1]	22.33
社 会 学 部	計		551	(48)	524	(48)	273	(47)	1.92	104	(46)	[2]	38.10
社 会 学 部	計		1,953	(73)	1,893	(73)	702	(73)	2.70	202	(73)	[7]	28.77
大学院計			97	<73>	89	<65>	54	<32>	1.65	47	[23]	<25>	87.04
文 研 究 学 科	計		25	<15>	24	<14>	15	<7>	1.60	15	[8]	<7>	100.00
	日 本 文 学 科	博 士 前 期	2	<1>	2	<1>	1	<0>	2.00	1	[1]	<0>	100.00
	日 本 文 学 科	博 士 後 期	1	<0>	1	<0>	0	<0>	-	0	[0]	<0>	-
	中 国 文 学 科	博 士 前 期	2	<1>	2	<1>	2	<1>	1.00	2	[2]	<1>	100.00
	中 国 文 学 科	博 士 後 期	0	<0>	0	<0>	0	<0>	-	0	[0]	<0>	-
	英 文 学 科	専 攻 修 士	3	<0>	3	<0>	2	<0>	1.50	2	[2]	<0>	100.00
	書 道 学 科	博 士 前 期	10	<7>	10	<7>	5	<2>	2.00	5	[2]	<2>	100.00
書 道 学 科	博 士 後 期	2	<1>	2	<1>	2	<1>	1.00	2	[1]	<1>	100.00	
教 育 学 科	専 攻 修 士	5	<5>	4	<4>	3	<3>	1.33	3	[0]	<3>	100.00	
経 済 学 科	計		12	<12>	10	<10>	6	<6>	1.67	4	[0]	<4>	66.67
	経 済 学 科	博 士 前 期	12	<12>	10	<10>	6	<6>	1.67	4	[0]	<4>	66.67
	経 済 学 科	博 士 後 期	0	<0>	0	<0>	0	<0>	-	0	[0]	<0>	-
法 研 究 学 科	計		2	<1>	2	<1>	1	<0>	2.00	1	[1]	<0>	100.00
	法 律 学 科	博 士 前 期	1	<0>	1	<0>	1	<0>	1.00	1	[1]	<0>	100.00
	法 律 学 科	博 士 後 期	0	<0>	0	<0>	0	<0>	-	0	[0]	<0>	-
	政 治 学 科	博 士 前 期	1	<1>	1	<1>	0	<0>	-	0	[0]	<0>	-
政 治 学 科	博 士 後 期	0	<0>	0	<0>	0	<0>	-	0	[0]	<0>	-	
外 国 語 学 科	計		17	<15>	16	<14>	10	<8>	1.60	8	[4]	<6>	80.00
	中 国 言 語 文 化 学 科	博 士 前 期	2	<1>	2	<1>	2	<1>	1.00	1	[1]	<0>	50.00
	中 国 言 語 文 化 学 科	博 士 後 期	0	<0>	0	<0>	0	<0>	-	0	[0]	<0>	-
	英 語 学 科	博 士 前 期	1	<1>	1	<1>	0	<0>	-	0	[0]	<0>	-
	英 語 学 科	博 士 後 期	0	<0>	0	<0>	0	<0>	-	0	[0]	<0>	-
日 本 言 語 文 化 学 科	博 士 前 期	12	<11>	11	<10>	6	<5>	1.83	5	[1]	<4>	83.33	
日 本 言 語 文 化 学 科	博 士 後 期	2	<2>	2	<2>	2	<2>	1.00	2	[2]	<2>	100.00	
ア ジ ア 地 域 研 究 学 科	計		10	<8>	10	<8>	7	<5>	1.43	5	[2]	<3>	71.43
	ア ジ ア 地 域 研 究 学 科	博 士 前 期	10	<8>	10	<8>	7	<5>	1.43	5	[2]	<3>	71.43
	ア ジ ア 地 域 研 究 学 科	博 士 後 期	0	<0>	0	<0>	0	<0>	-	0	[0]	<0>	-
経 営 学 科	計		20	<20>	16	<16>	4	<4>	4.00	3	[0]	<3>	75.00
	経 営 学 科	博 士 前 期	20	<20>	16	<16>	4	<4>	4.00	3	[0]	<3>	75.00
	経 営 学 科	博 士 後 期	0	<0>	0	<0>	0	<0>	-	0	[0]	<0>	-
ス ポ ー ツ ・ 健 康 科 学 研 究 学 科	計		11	<2>	11	<2>	11	<2>	1.00	11	[8]	<2>	100.00

(注) ・学部欄の()は指定校、公募制、第一高校、スポーツ推薦入試での受験者数、[]は更に第一高校推薦入試での入学者数とともに内数。  
 ・大学院欄の[]は本学出身者数、<>は外国人留学生方式での受験者数(すべて内数)。  
 ・大学院欄は、2020年度大学院7月入学試験人数を含む。

② 大学出身高校の所在地都道府県別学部志願者数〔2021年度〕

2021年3月31日現在

学部・学科	合計	文学部										経済学部			外国語学部			法学部			国際関係学部		経営学部		スポーツ・健康科学部			社会学部			
		計	日本文学	中国文学	英米文学	教育学	書道	歴史	計	社会	現代	計	中国	英語	日本語	計	法律	政治	計	国際	国際	計	経営	計	スポーツ	健康	看護	計	社会		
都道府県	合計	24,283	5,425	1,748	289	892	1,026	242	1,228	4,371	2,293	2,078	2,176	387	1,488	301	3,044	1,786	1,258	1,610	955	655	3,723	3,723	1,981	1,024	406	551	1,953	1,953	
北海道	計	284	70	21	7	17	5	0	20	33	19	14	36	7	25	4	21	11	10	30	23	7	42	42	38	16	11	11	14	14	
東北	計	837	212	56	20	31	32	18	55	136	70	66	82	15	60	7	82	51	31	70	43	27	105	105	102	66	15	21	48	48	
	青森県	93	30	12	2	2	4	4	6	12	7	5	11	0	11	0	14	7	7	4	3	1	9	9	11	9	1	1	2	2	
	岩手県	61	22	5	0	1	8	2	6	7	3	4	5	3	2	0	6	1	5	2	1	1	3	3	11	10	0	1	5	5	
	宮城県	147	27	11	1	1	2	4	8	22	11	11	11	2	7	2	7	5	2	15	9	6	28	28	27	25	1	1	10	10	
	秋田県	81	28	1	11	5	3	7	1	14	8	6	6	0	6	0	7	7	0	4	3	1	7	7	10	3	5	2	5	5	
	山形県	87	13	2	0	7	1	0	3	17	11	6	15	3	10	2	13	9	4	4	0	4	4	4	4	16	6	0	10	5	5
	福島県	368	92	25	6	15	14	1	31	64	30	34	34	7	24	3	35	22	13	41	27	14	54	54	27	13	8	6	21	21	
関東	計	13,678	3,119	1,021	172	525	617	98	686	2,601	1,377	1,224	1,160	215	822	123	1,874	1,137	737	834	495	339	2,039	2,039	989	481	209	299	1,062	1,062	
	茨城県	973	215	65	12	24	48	10	56	205	116	89	79	17	55	7	127	80	47	55	31	24	119	119	104	50	30	24	69	69	
	栃木県	710	194	62	19	38	21	5	49	106	61	45	76	10	53	13	70	39	31	49	32	17	122	122	32	21	5	6	61	61	
	群馬県	1,208	310	112	8	50	56	7	77	236	128	108	80	14	53	13	162	88	74	83	46	37	149	149	91	50	21	20	97	97	
	埼玉県	8,367	1,779	584	100	314	377	28	376	1,648	865	783	702	127	504	71	1,213	750	463	493	291	202	1,279	1,279	588	257	118	213	665	665	
	千葉県	1,711	409	139	19	72	76	25	78	303	156	147	157	27	121	9	233	141	92	100	68	32	274	274	115	64	28	23	120	120	
	神奈川県	709	212	59	14	27	39	23	50	103	51	52	66	20	36	10	69	39	30	54	27	27	96	96	59	39	7	13	50	50	
東京都	計	5,353	1,054	320	54	182	188	55	255	891	455	436	491	89	339	63	664	380	284	345	202	143	950	950	460	248	82	130	498	498	
中部	計	2,893	666	229	23	107	119	40	148	516	276	240	250	45	187	18	288	144	144	237	138	99	423	423	298	159	66	73	215	215	
	新潟県	975	238	77	4	43	48	8	58	170	88	82	100	10	79	11	106	51	55	66	37	29	147	147	81	31	16	34	67	67	
	富山県	139	38	11	1	7	5	2	12	27	13	14	11	1	10	0	11	4	7	6	4	2	19	19	13	3	7	3	14	14	
	石川県	56	5	3	0	1	0	0	1	15	10	5	7	2	5	0	7	3	4	3	2	1	9	9	4	1	0	3	6	6	
	福井県	13	3	2	0	0	0	0	1	1	1	0	0	0	0	0	0	0	0	4	3	1	0	0	2	2	0	0	3	3	
	山梨県	204	46	19	4	9	8	3	33	18	15	8	3	5	0	18	11	7	18	12	6	40	40	23	19	1	3	18	18		
	長野県	878	186	75	6	29	27	14	35	187	100	87	73	15	55	3	94	46	48	75	44	31	106	106	80	47	19	14	77	77	
	岐阜県	31	8	2	1	1	0	0	4	4	2	2	7	1	6	0	0	0	0	4	3	1	2	2	4	1	3	0	2	2	
	静岡県	475	119	37	5	14	25	9	29	61	33	28	33	8	24	1	38	21	17	54	28	26	84	84	66	38	16	12	20	20	
	愛知県	122	23	3	2	3	6	4	5	18	11	7	11	5	3	3	14	8	6	7	5	2	16	16	25	17	4	4	8	8	
近畿	計	125	31	15	1	1	1	8	5	20	9	11	1	0	1	0	13	5	8	8	5	3	24	24	12	9	2	1	16	16	
	三重県	12	2	2	0	0	0	0	0	3	1	2	0	0	0	0	4	2	2	1	1	0	2	2	0	0	0	0	0	0	
	滋賀県	8	2	0	0	0	0	2	0	2	1	1	0	0	0	0	0	0	0	0	0	4	4	0	0	0	0	0	0	0	
	京都府	15	5	1	1	1	0	2	0	1	0	1	0	0	0	0	2	1	1	0	0	0	4	4	2	1	1	0	1	1	
	大阪府	37	2	1	0	0	0	1	9	5	4	1	0	1	0	6	2	4	0	0	0	0	7	7	2	0	0	10	10		
	兵庫県	42	19	11	0	0	1	4	3	4	1	3	0	0	0	1	0	1	2	2	0	7	7	7	5	1	1	1	2	2	
	奈良県	3	0	0	0	0	0	0	0	0	0	0	0	0	0	0	0	0	0	2	1	1	0	0	1	1	0	0	0	0	
	和歌山県	8	1	0	0	0	0	0	1	1	1	0	0	0	0	0	0	0	0	3	1	2	0	0	0	0	0	0	3	3	
中国	計	166	64	17	3	11	7	8	18	25	14	11	14	1	12	1	9	3	6	9	6	3	24	24	10	6	2	2	11	11	
	鳥取県	20	4	2	0	0	1	1	0	6	3	3	0	0	0	0	1	0	1	1	1	0	6	6	1	1	0	0	1	1	
	島根県	20	6	1	0	1	4	0	0	5	4	1	1	0	1	0	1	0	1	3	2	1	2	2	2	0	2	0	0	0	
	岡山県	20	10	5	1	0	2	1	1	1	1	0	0	0	0	0	0	0	2	1	1	3	3	2	0	0	2	2	2		
	広島県	56	9	0	0	8	0	1	0	13	6	7	8	0	8	0	1	0	1	3	2	1	11	11	3	3	0	0	8	8	
	山口県	50	35	9	2	2	0	5	17	0	0	0	5	1	3	1	6	3	3	0	0	0	2	2	2	2	0	0	0	0	
四国	計	94	11	2	0	1	2	6	0	25	14	11	8	2	3	3	12	6	6	10	6	4	17	17	7	2	4	1	4	4	
	徳島県	7	1	0	0	0	1	0	0	1	1	0	0	0	0	0	0	0	0	2	1	1	3	3	0	0	0	0	0	0	
	香川県	29	0	0	0	0	0	0	12	5	7	0	0	0	0	0	4	1	3	4	2	2	9	9	0	0	0	0	0	0	
	愛媛県	29	4	1	0	1	1	1	0	8	6	2	2	0	1	1	3	1	2	3	2	1	2	2	4	2	1	1	3	3	
	高知県	29	6	1	0	0	0	5	0	4	2	2	6	2	2	2	5	4	1	1	1	0	3	3	3	0	3	0	1	1	
九州	計	226	71	31	6	7	11	5	11	35	22	13	20	4	13	3	19	7	12	23	12	11	21	21	23	13	4	6	14	14	
	福岡県	79	15	3	3	2	5	0	2	15	8	7	8	3	5	0	10	2	8	15	7	8	5	5	6	4	2	0	5	5	
	佐賀県	4	1	0	0	1	0	0	0	2	2	0	0	0	0	0	0	0	0	0	0	0	1	1	0	0	0	0	0	0	
	長崎県	10	0	0	0	0	0	0	0	2	2	0	1	1	0	0	5	4	1	0	0	0	1	1	1	1	0	0	0	0	
	熊本県	29																													

③ 大学出身高校の所在地都道府県別学部入学者数〔2021年度〕

2021年5月1日現在

学部・学科	合計	文学部								経済学部			外国語学部			法学部			国際関係学部		経営学部		スポーツ・健康科学部			社会学部					
		計	日本文学科	中国文学科	英米文学科	教育学科	書道学科	歴史文化学科	計	社会経済学科	現代経済学科	計	中国語学科	英語学科	日本語学科	計	法律学科	政治学科	計	国際関係学科	国際文化学科	計	経営学科	計	スポーツ科学科	健康科学科	看護学科	計	社会学科		
都道府県	合計	2,882	672	177	51	141	129	68	106	381	211	170	348	72	212	64	395	237	158	207	104	103	358	358	319	144	71	104	202	202	
	北海道	34	9	2	0	1	2	0	4	4	2	2	4	2	1	1	1	0	3	3	0	8	8	5	2	1	2	0	0		
	東北	計	136	31	6	4	6	5	3	7	14	5	9	15	2	13	0	13	3	10	7	1	6	19	19	31	21	6	4	6	6
	青森県	30	9	3	1	0	2	1	2	3	0	3	4	0	4	0	3	0	3	1	0	1	4	4	6	5	1	0	0	0	0
	岩手県	5	1	0	0	0	1	0	0	0	0	0	1	0	1	0	0	0	0	0	0	0	0	0	3	3	0	0	0	0	0
	宮城県	25	3	1	0	0	0	1	1	1	0	1	2	0	2	0	1	0	1	1	0	1	5	5	9	8	1	0	3	3	3
	秋田県	10	2	0	2	0	0	0	0	2	1	1	0	0	0	0	0	0	0	0	0	1	1	4	1	2	1	1	1	1	1
	山形県	12	2	0	0	2	0	0	0	1	1	0	2	1	1	0	2	0	2	1	0	1	0	0	3	2	0	1	1	1	1
	福島県	54	14	2	1	4	2	1	4	7	3	4	6	1	5	0	7	3	4	4	1	3	9	9	6	2	2	2	1	1	1
	関東	計	1,664	411	113	31	82	33	70	221	128	93	192	48	117	27	259	162	97	120	61	59	180	180	165	63	40	62	116	116	
	茨城県	118	25	6	4	4	5	2	4	20	10	10	8	4	4	0	16	10	6	8	6	2	14	14	16	3	8	5	11	11	
	栃木県	85	20	8	2	1	4	2	3	11	9	2	11	2	7	2	12	7	5	4	2	2	14	14	8	5	2	1	5	5	
	群馬県	134	23	9	1	3	5	1	4	14	11	3	12	4	8	0	32	14	18	12	7	5	15	15	18	8	5	5	8	8	
	埼玉県	1,106	271	76	17	61	59	13	45	144	76	68	131	30	80	21	167	110	57	85	38	47	120	120	105	37	21	47	83	83	
	千葉県	171	53	10	5	12	5	12	9	29	20	9	21	4	14	3	26	17	9	7	5	2	15	15	14	8	4	2	6	6	
	神奈川県	50	19	4	2	1	4	3	5	3	2	1	9	4	4	1	6	4	2	4	3	1	2	2	4	2	0	2	3	3	
	東京	516	96	20	10	26	19	12	9	73	38	35	66	10	48	8	71	45	26	34	17	17	81	81	55	21	11	23	40	40	
	中部	計	311	78	25	2	17	10	11	13	37	22	15	33	7	24	2	37	17	20	24	11	13	40	40	39	23	6	10	23	23
	新潟県	95	27	10	0	6	5	3	3	12	8	4	10	1	8	1	16	8	8	7	3	4	11	11	6	1	3	2	6	6	
	富山県	18	4	1	0	1	0	1	1	3	2	1	3	0	3	0	1	0	1	0	0	2	2	1	0	1	0	1	0	4	4
	石川県	9	1	1	0	0	0	0	0	1	1	0	1	0	1	0	1	0	1	0	1	2	2	1	0	0	1	1	1	1	1
	福井県	4	0	0	0	0	0	0	0	1	1	0	0	0	0	0	0	0	0	0	0	0	0	0	2	2	0	0	1	1	1
	山梨県	23	3	3	0	0	0	0	0	2	2	0	3	1	2	0	1	0	1	2	1	1	4	4	6	5	0	1	2	2	2
	長野県	86	18	6	0	3	2	3	4	12	4	8	10	2	8	0	12	7	5	7	5	2	9	9	10	5	2	3	8	8	
	岐阜県	7	1	0	0	1	0	0	0	1	0	1	1	1	0	0	0	0	0	0	0	2	2	1	1	0	0	1	1	1	1
	静岡県	56	21	4	1	6	3	4	3	5	4	1	3	2	1	0	6	2	4	6	2	4	6	6	9	6	0	3	0	0	0
	愛知県	13	3	0	1	0	0	0	2	0	0	0	2	0	1	1	0	0	0	1	0	1	4	4	3	3	0	0	0	0	0
	近畿	計	19	3	2	0	0	1	0	2	2	0	0	0	0	0	1	1	0	1	1	0	7	7	4	3	1	0	1	1	1
	三重県	2	0	0	0	0	0	0	0	0	0	0	0	0	0	0	1	1	0	1	1	0	0	0	0	0	0	0	0	0	0
	滋賀県	1	0	0	0	0	0	0	0	0	0	0	0	0	0	0	0	0	0	0	0	0	1	1	0	0	0	0	0	0	0
	京都府	3	0	0	0	0	0	0	0	0	0	0	0	0	0	0	0	0	0	0	0	2	2	1	0	1	0	0	0	0	
	大阪府	6	1	1	0	0	0	0	1	1	0	0	0	0	0	0	0	0	0	0	0	3	3	0	0	0	0	0	1	1	1
	兵庫県	6	2	1	0	0	1	0	1	1	0	0	0	0	0	0	0	0	0	0	0	1	1	2	2	0	0	0	0	0	0
	奈良県	1	0	0	0	0	0	0	0	0	0	0	0	0	0	0	0	0	0	0	0	0	0	0	1	1	0	0	0	0	
	和歌山県	0	0	0	0	0	0	0	0	0	0	0	0	0	0	0	0	0	0	0	0	0	0	0	0	0	0	0	0	0	0
	中国	計	29	14	4	1	4	1	4	0	4	4	0	1	0	1	0	1	1	0	1	1	0	5	5	2	1	1	0	1	1
	鳥取県	6	2	1	0	0	1	0	2	2	0	0	0	0	0	0	0	0	0	1	1	0	0	0	1	1	0	0	0	0	0
	島根県	6	2	0	0	1	1	0	2	2	0	0	0	0	0	0	0	0	0	0	0	1	1	1	1	0	1	0	0	0	0
	岡山県	5	5	3	1	0	0	1	0	0	0	0	0	0	0	0	0	0	0	0	0	0	0	0	0	0	0	0	0	0	0
	広島県	7	2	0	0	1	0	1	0	0	0	0	0	0	0	0	0	0	0	0	0	4	4	0	0	0	0	0	1	1	1
	山口県	5	3	0	0	2	0	1	0	0	0	0	1	0	1	0	1	1	0	0	0	0	0	0	0	0	0	0	0	0	0
	四国	計	10	1	0	0	0	1	0	3	2	1	2	1	0	1	0	0	0	1	1	0	2	2	1	0	1	0	0	0	0
	徳島県	2	0	0	0	0	0	0	0	0	0	0	0	0	0	0	0	0	1	1	0	1	1	0	0	0	0	0	0	0	0
	香川県	2	0	0	0	0	0	0	1	1	0	0	0	0	0	0	0	0	0	0	0	1	1	0	0	0	0	0	0	0	0
	愛媛県	3	1	0	0	0	1	0	2	1	1	0	0	0	0	0	0	0	0	0	0	0	0	0	0	0	0	0	0	0	0
	高知県	3	0	0	0	0	0	0	0	0	0	2	1	0	1	0	0	0	0	0	0	0	0	0	1	0	1	0	0	0	0
	九州	計	38	13	2	3	2	2	2	4	2	2	2	1	1	0	5	3	2	2	2	0	1	1	10	8	0	2	1	1	1
	福岡県	9	3	0	1	1	0	0	1	0	0	0	0	0	0	3	1	2	1	1	0	0	0	2	2	0	0	0	0	0	0
	佐賀県	2	1	0	0	1	0	0	1	1	0	0	0	0	0	0	0	0	0	0	0	0	0	0	0	0	0	0	0	0	0
	長崎県	4	0	0	0	0	0	0	0	0	0	1	1	0	0	2	2	0	0	0	0	0	0	1	1	0	0	0	0	0	0
	熊本県	3	1	0	1	0	0	0	1	0	1	0																			

## ④ 大学編入学試験の状況〔2021年度〕

3年次編入

2021年5月1日現在

学部等		項目	志願者	受験者	合格者	入学者
学部計			20	19	13	12
文学部	計		1	1	1	1
	日本文学科		1	1	1	1
	中国文学科		0	0	0	0
	英米文学科		0	0	0	0
	教育学科		0	0	0	0
経済学部	計		0	0	0	0
	社会経済学科		0	0	0	0
	現代経済学科		0	0	0	0
外国語学部	計		5	4	3	2
	中国語学科		0	0	0	0
	英語学科		2	1	1	0
	日本語学科		3	3	2	2
法学部	計		0	0	0	0
	法律学科		0	0	0	0
	政治学科		0	0	0	0
国際関係学部	計		7	7	7	7
	国際関係学科		5	5	5	5
	国際文化学科		2	2	2	2
経営学部	経営学科		6	6	1	1
スポーツ・健康科学部	スポーツ科学科		1	1	1	1

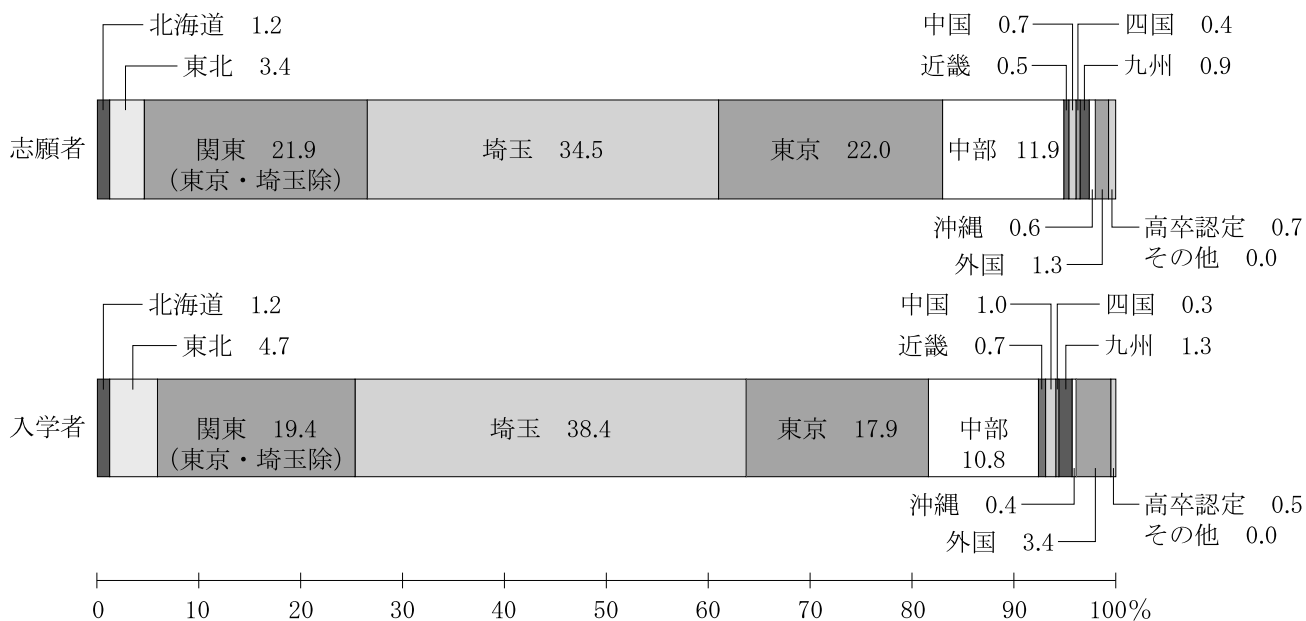
2年次編入

2021年5月1日現在

学部等		項目	志願者	受験者	合格者	入学者
学部計			15	15	11	6
文学部	計		2	2	2	2
	中国文学科		0	0	0	0
	英米文学科		0	0	0	0
	教育学科		1	1	1	1
	書道学科		1	1	1	1
経済学部	計		0	0	0	0
	社会経済学科		0	0	0	0
	現代経済学科		0	0	0	0
外国語学部	計		8	8	7	3
	中国語学科		0	0	0	0
	英語学科		7	7	6	3
	日本語学科		1	1	1	0
国際関係学部	計		0	0	0	0
	国際関係学科		0	0	0	0
	国際文化学科		0	0	0	0
経営学部	経営学科		1	1	1	1
スポーツ・健康科学部	計		4	4	1	0
	スポーツ科学科		4	4	1	0
	健康科学科		0	0	0	0



大学志願者・入学者のブロック別比率



(注) 端数処理により比率の合計値が100%にならない場合があります。

⑤ 大学の学生募集 [2020 年度]

・ 募集活動

担当部署	オープンキャンパス	訪問対応	説明会・相談会	学校訪問
入試広報課	板橋校舎: 2回 東松山校舎: 2回 ※どちらもWeb開催 延べ参加者数 生徒、保護者、教員 4182名	板橋校舎: 0回 0名 東松山校舎: 0回 0名 ※コロナウイルスの ため開催なし	高校内大学別説明会 86回 高校内系統別説明会 66回 出前模擬授業 51回 会場相談会 26回 大学独自入試直前ガイダンス 30回 その他 18回 ※WEBも含む	高校進路指導教諭 担当アドバイザー 68名 訪問対象校 70校 入試広報課による訪問 320校 教員による訪問 0校
国際交流センター			GES主催オンライン留学フェア 1回 日本語学校オンライン説明会 5回 JASSO主催日本留学オンラインフェア 1回	日本語学校訪問 0校
大学院事務室			大学院公開説明会(全研究科) 0回 入試説明会(書道学専攻) 0回 日本語学校内説明会 0回	
スポーツ・健康 科学部事務室			入試説明会(スポーツ・健康科学研究科) 2回	

・学部 入試日程及び方式

推薦入試・特別選抜入試

試験種別	実施学科	試験日	備考
2年次編入試験	日本文、歴史文化、法律、政治、看護、社会を除く14学科	2020年 10月25日(日)	
3年次編入試験	書道、歴史文化、健康科、看護、社会を除く15学科	2020年 10月25日(日)	
外国人留学生 特別選抜	前期	健康科、看護を除く18学科	2020年 11月22日(日)
	後期	健康科、看護を除く18学科	2021年 2月1日(月)
外国人留学生 指定校推薦入試	前期	中国文、中国語、英語、日本語、国際関係、国際文化	2020年 11月22日(日)
	後期		2021年 2月1日(月)
外国人留学生自己推薦入学試験 (中国現地会場)	実施無し	実施無し	
学校推薦型選抜 (スポーツ推薦)	前期	看護を除く19学科	当日試験なし
	後期	書道、法律、看護を除く17学科	当日試験なし
学校推薦型選抜(第一高等学校)	全20学科	当日試験なし	コロナウイルスのため、書類 審査のみに出願内容を変更
社会人入試	全20学科	2020年 12月13日(日)	
学校推薦型選抜(公募制)	全20学科	2020年 11月22日(日)	コロナウイルスのため、書類 審査のみに出願内容を変更
学校推薦型選抜(指定校)	スポーツ科を除く19学科	当日試験なし	
総合型選抜 (自己推薦)	前期	日本文、中国文、英米文、書道、歴史文化、中国語、英語、日本語、 国際関係、国際文化、経営、スポーツ科、健康科、看護、社会	2020年 10月25日(日)
	後期	全20学科	2020年 12月13日(日)
科目等履修生審査	全20学科 但し、書道・スポーツ科は出願条件による	2021年 3月16日(火)	外国人留学生のみ面接、 小論文

一般入試

試験種別	実施学科	試験日	試験会場
大学入学共通テスト 利用入試	前期 (前出願型)	全20学科	大学入学共通テストの 指定会場
	前期 (後出願型)	全20学科	
	中期	全20学科	
	後期	全20学科	
一般選抜 (全学部統一)	前期	全20学科 1回の受験で全ての学科が併願可能	全国26会場 本学(板橋キャンパス) 札幌、青森、盛岡、仙台、秋 田、郡山、水戸、宇都宮、高 崎、さいたま、千葉、横浜、新 潟、長岡、金沢、富山、甲府、 長野、松本、静岡、名古屋、大 阪、広島、福岡、那覇
	後期	全20学科 1回の受験で全ての学科が併願可能	全国15会場 本学(板橋キャンパス) 札幌、仙台、郡山、水戸、宇都 宮、高崎、千葉、横浜、新潟、 富山、甲府、長野、静岡、福岡
一般選抜(3教科)	書道を除く19学科	2021年 2月5日(金)～ 2月8日(月)	板橋キャンパス
	書道	2021年 2月5日(金)～ 2月6日(土)	
英語民間試験活用 総合評価型入試	全20学科	当日試験なし	—

・大学院 入試日程及び方式 (2020年9月入学生試験含む)

研究科	専攻	課程	入試方式	秋季試験日	春季試験日	3月試験日	7月試験日						
文学研究科	日本文学専攻	前期課程	前期一般方式	2020年10月3日(土)	2021年 2月12日(金)・13日(土)								
			前期社会人方式										
			前期留学生方式										
			前期現職教員方式										
			前期推薦方式										
	後期課程	後期一般方式											
		後期留学生方式											
		中国学専攻	前期課程					前期一般方式					
								前期現職教員方式					
								後期課程	後期方式				
	英文学専攻								修士課程	修士一般方式			
										修士社会人方式			
		修士推薦方式											
		書道学専攻	前期課程							【4月入学・9月入学】前期一般A方式	-		
								【4月入学・9月入学】前期一般B方式					
【4月入学・9月入学】前期社会人A方式													
【4月入学・9月入学】前期社会人B方式													
【4月入学・9月入学】前期留学生A方式													
【4月入学・9月入学】前期留学生B方式													
後期課程	【4月入学・9月入学】後期一般方式												
	【4月入学・9月入学】後期社会人方式												
教育学専攻	修士課程	修士一般方式	2020年10月3日(土)	2021年 2月12日(金)・13日(土)									
		修士社会人方式											
		修士留学生方式											
		修士現職教員A方式											
		修士現職教員B方式											
修士推薦方式													
経済学研究科	経済学専攻	前期課程 【公共政策学専修コース含む】					前期一般方式	-					
							前期留学生方式						
							前期社会人方式						
							前期推薦方式						
		後期課程					後期方式						
法学研究科	法学専攻	前期課程					前期一般1・2・3方式	-					
							前期社会人方式						
							前期留学生方式						
							前期推薦方式						
	後期課程	後期一般方式											
		後期社会人方式											
		後期留学生方式											
		後期推薦方式											
政治学専攻	前期課程 【公共政策学専修コース含む】	前期一般方式	-										
		前期社会人方式											
		前期留学生方式											
		前期推薦方式											
後期課程	後期一般方式												
	後期社会人方式												
	後期留学生方式												
	後期推薦方式												
外国語学研究科	中国言語文化学専攻	前期課程	前期一般方式	2020年10月3日(土)	2021年2月12日(金)								
			前期社会人方式										
			前期留学生方式										
			前期現職教員方式										
	後期課程	後期一般方式											
		後期社会人方式											
		後期留学生方式											
		後期推薦方式											
	英語学専攻	前期課程	前期一般方式					2020年10月3日(土)	2021年2月12日(金)				
			前期社会人方式										
			前期留学生方式										
			前期現職教員方式										
後期課程	後期一般方式												
	後期社会人方式												
	後期留学生方式												
	後期推薦方式												
日本語文化学専攻	前期課程	前期一般方式	2020年10月3日(土)	2021年2月12日(金)									
		前期社会人方式											
		前期留学生方式											
		前期現職教員方式											
後期課程	後期一般方式												
	後期社会人方式												
	後期留学生方式												
	後期推薦方式												
アジア地域研究科	アジア地域研究専攻	前期課程					前期一般方式	-			中止		
							前期社会人方式						
							前期留学生方式						
							前期推薦方式						
後期課程	後期一般方式												
	後期社会人方式												
	後期留学生方式												
	後期推薦方式												
経営学研究科	経営学専攻	前期課程	前期一般方式	-									
			前期社会人方式										
			前期留学生方式										
			前期推薦方式										
後期課程	後期一般方式												
	後期社会人方式												
	後期留学生方式												
	後期推薦方式												
スポーツ・健康科学研究科	スポーツ・健康科学専攻	修士課程	修士一般方式	2020年10月3日(土)	-	2021年3月4日(木)							
			修士社会人方式										
			修士留学生方式										
			修士推薦方式										

⑥ 高校・幼稚園 生徒・園児の入学状況〔2021年度〕

2021年5月1日現在

学 校		項 目	定 員	志 願 者 数	合 格 者 数	競 争 率	入 学 者 数	入 学 率 (%)
		A	B	C	D=B/C	E	F=E/C×100	
高 校			350	519	480	1.08	285	59.38
幼 稚 園	年 少		60	91	91	1.00	91	100.00
	年 中		70	1	1	-	1	-
	年 長		70	-	-	-	-	-

(注) 幼稚園の年中、年長は欠員補充の為、競争率及び入学率は算出せず。

⑦ 高校の生徒募集

入試日程〔2021年度入試〕

入学試験の区分	実施日
推薦A(単願)特進・選進・進学	2021年 1月22日(金)
推薦B(併願)特進・選進・進学	2021年 1月22日(金)
推薦C(単願)特進・選進・進学	2021年 1月22日(金)
推薦C(併願)特進・選進・進学	2021年 1月22日(金)
一般入試(第一志望) 特進・選進・進学	2021年 2月10日(水) 2月11日(木祝)
一般入試(併願) 特進・選進・進学	2021年 2月10日(水) 2月11日(木祝)
二次募集 特進・選進・進学	2021年 3月5日(金) 3月13日(土)

(注) 推薦B、推薦C併願は、東京都・神奈川県以外生対象

⑧ 幼稚園の園児募集

未就園児クラス参加数〔2020年度〕

期間	参加人数(のべ)
5月	0
6月	0
7月	0
9月	0
10月	0
11月	0
12月	0

※コロナウイルスの影響により中止

1歳児教室参加数〔2020年度〕

期間	参加人数(のべ)
5月	0
6月	0
7月	0
9月	0
10月	0
11月	0
12月	0

※コロナウイルスの影響により中止

⑨ 高校 出身中学校の所在地別志願者・合格者・入学者状況〔2021年度〕

所在地別		区分	志願者	合格者	入学者
合 計			519	480	285
東 京 都 計			281	253	140
東 京	板橋区		114	104	48
	練馬区		58	54	27
	北区		20	18	8
	豊島区		12	11	7
	文京区		5	5	5
	( 小 計 )		209	192	95
	足立区		10	7	7
	江戸川区		5	4	2
	江東区		3	3	3
	荒川区		4	4	3
	新宿区		4	4	3
	中野区		3	3	1
	杉並区		4	4	4
	大田区		4	3	3
	葛飾区		3	3	2
	港区		0	0	0
	中央区		3	3	2
	墨田区		1	1	1
	品川区		2	2	2
	目黒区		3	3	2
	世田谷区		0	0	0
	台東区		4	2	2
	千代田区		0	0	0
	渋谷区		1	1	1
23区以外		18	14	7	
埼 玉 県 計			225	214	137
埼 玉	さいたま市		34	33	28
	朝霞市		24	24	17
	川口市		34	32	19
	戸田市		28	27	14
	和光市		18	17	6
	ふじみ野市		15	12	5
	新座市		12	12	10
	志木市		12	12	7
	富士見市		17	16	7
	所沢市		6	6	5
	蕨市		5	5	5
	川越市		8	6	4
	三芳町		1	1	1
	草加市		0	0	0
	入間市		1	1	0
	鶴ヶ島市		1	1	1
	越谷市		1	1	1
	上尾市		2	2	2
	春日部市		0	0	0
	蓮田市		0	0	0
	八潮市		0	0	0
	坂戸市		2	2	1
	吉川市		1	1	1
	吉見町		0	0	0
その他		3	3	3	
東京・埼玉以外計			13	13	8

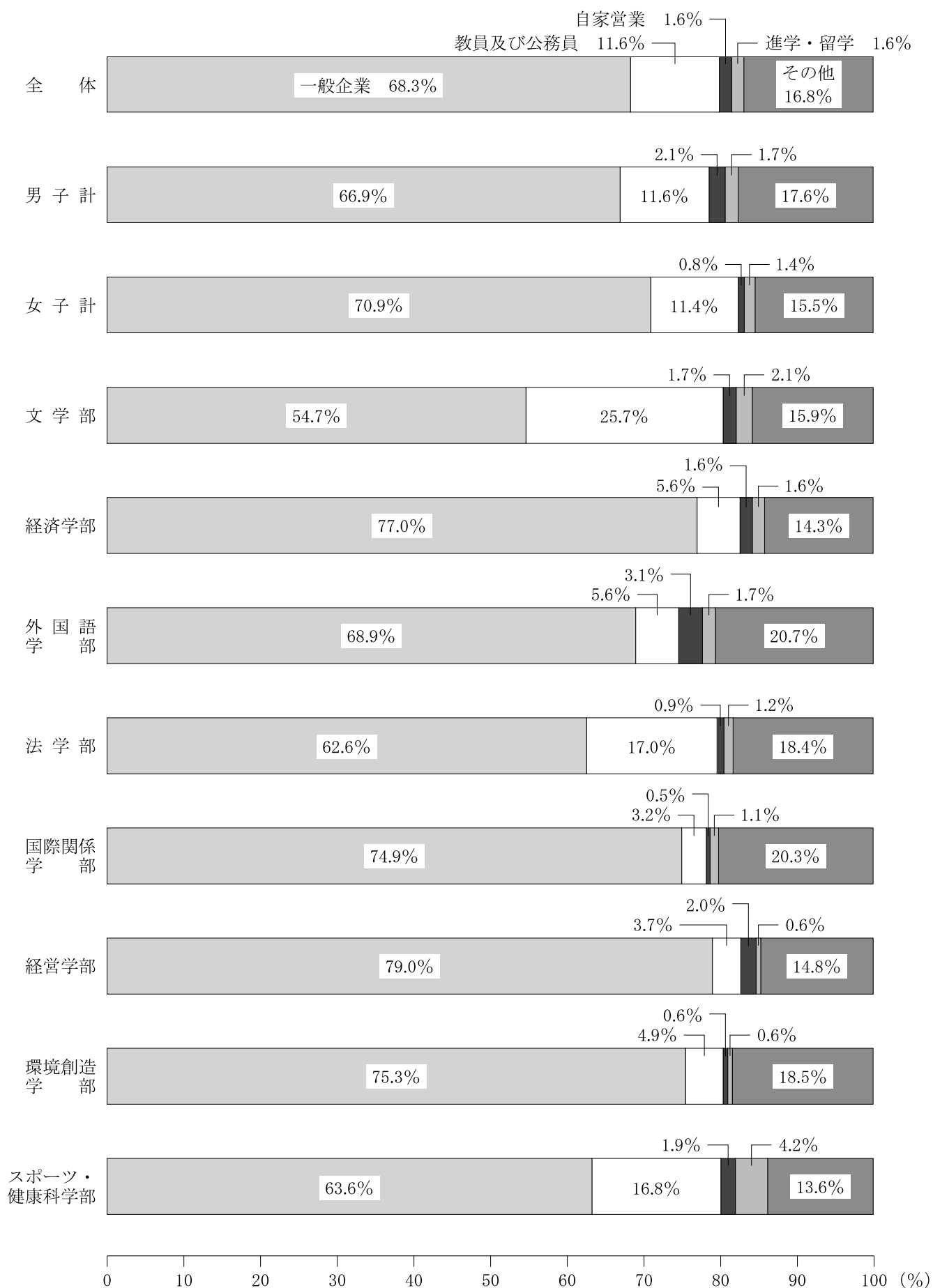
### 3. 学生・生徒の卒業後の進路状況

#### ① 大学（学部）学生就職・進路状況〔2020年度〕

区分		卒業 生 数 A	就 職 希 望 者 数 B	就職決定者数C				進 学	留 学	そ の 他	就 職 希 望 者 率 %	就 職 決 定 率 %	職 卒 業 者 に 占 め る % 就	
				計	一 般 企 業	教 員 及 び 公 務 員	自 営 業							
学部・学科等														
学部計		計	2,475	2,197	2,018	1,691	286	41	40	0	417	88.8%	91.9%	81.5%
		男	1,615	1,426	1,303	1,081	188	34	28	0	284	88.3%	91.4%	80.7%
		女	860	771	715	610	98	98	7	12	0	133	89.7%	92.7%
文学部	計	計	483	426	396	264	124	8	10	0	77	88.2%	93.0%	82.0%
		男	218	187	174	109	59	6	7	0	37	85.8%	93.0%	79.8%
		女	265	239	222	155	65	2	3	0	40	90.2%	92.9%	83.8%
	日本文学科	男	62	56	52	41	10	1	0	0	10	90.3%	92.9%	83.9%
		女	71	64	57	51	6	0	1	0	13	90.1%	91.1%	80.3%
	中国文学科	男	36	28	27	18	9	0	3	0	6	77.8%	96.4%	75.0%
		女	22	22	20	13	6	1	0	0	2	100.0%	90.9%	90.9%
	英米文学科	男	55	48	42	35	3	4	1	0	12	87.3%	87.5%	76.4%
		女	67	54	50	48	1	1	1	0	16	80.6%	92.6%	74.6%
	教育学科	男	52	44	44	10	34	0	3	0	5	84.6%	100.0%	84.6%
		女	61	59	58	12	46	0	0	0	3	96.7%	98.3%	95.1%
	書道学科	男	13	11	9	5	3	1	0	0	4	84.6%	81.8%	69.2%
女		44	40	37	31	6	0	1	0	6	90.9%	92.5%	84.1%	
経済学部	計	計	378	349	318	291	21	6	6	0	54	92.3%	91.1%	84.1%
		男	329	302	273	247	20	6	4	0	52	91.8%	90.4%	83.0%
		女	49	47	45	44	1	0	2	0	2	95.9%	95.7%	91.8%
	社会経済学科	男	188	171	155	143	10	2	1	0	32	91.0%	90.6%	82.4%
		女	28	27	26	26	0	0	1	0	1	96.4%	96.3%	92.9%
	現代経済学科	男	141	131	118	104	10	4	3	0	20	92.9%	90.1%	83.7%
女		21	20	19	18	1	0	1	0	1	95.2%	95.0%	90.5%	
外国語学部	計	計	357	310	277	246	20	11	6	0	74	86.8%	89.4%	77.6%
		男	192	170	150	128	14	8	4	0	38	88.5%	88.2%	78.1%
		女	165	140	127	118	6	3	2	0	36	84.8%	90.7%	77.0%
	中国語学科	男	48	42	36	29	4	3	1	0	11	87.5%	85.7%	75.0%
		女	28	23	21	21	0	0	0	0	7	82.1%	91.3%	75.0%
	英語学科	男	112	101	91	79	8	4	2	0	19	90.2%	90.1%	81.3%
		女	113	100	92	85	5	2	2	0	19	88.5%	92.0%	81.4%
	日本語学科	男	32	27	23	20	2	1	1	0	8	84.4%	85.2%	71.9%
女		24	17	14	12	1	1	0	0	10	70.8%	82.4%	58.3%	
法学部	計	計	342	299	275	214	58	3	4	0	63	87.4%	92.0%	80.4%
		男	272	234	214	163	48	3	3	0	55	86.0%	91.5%	78.7%
		女	70	65	61	51	10	0	1	0	8	92.9%	93.8%	87.1%
	法律学科	男	160	140	127	99	25	3	2	0	31	87.5%	90.7%	79.4%
		女	45	41	38	34	4	0	1	0	6	91.1%	92.7%	84.4%
	政治学科	男	112	94	87	64	23	0	1	0	24	83.9%	92.6%	77.7%
女		25	24	23	17	6	0	0	0	2	96.0%	95.8%	92.0%	
国際関係学部	計	計	187	159	147	140	6	1	2	0	38	85.0%	92.5%	78.6%
		男	103	84	78	72	5	1	2	0	23	81.6%	92.9%	75.7%
		女	84	75	69	68	1	0	0	0	15	89.3%	92.0%	82.1%
	国際関係学科	男	52	45	41	40	0	1	1	0	10	86.5%	91.1%	78.8%
		女	37	31	27	27	0	0	0	0	10	83.8%	87.1%	73.0%
	国際文化学科	男	51	39	37	32	5	0	1	0	13	76.5%	94.9%	72.5%
女		47	44	42	41	1	0	0	0	5	93.6%	95.5%	89.4%	
経営学部	計	計	352	326	298	278	13	7	2	0	52	92.6%	91.4%	84.7%
		男	249	229	209	193	10	6	2	0	38	92.0%	91.3%	83.9%
		女	103	97	89	85	3	1	0	0	14	94.2%	91.8%	86.4%
	経営学科	男	248	228	208	192	10	6	2	0	38	91.9%	91.2%	83.9%
		女	103	97	89	85	3	1	0	0	14	94.2%	91.8%	86.4%
	企業システム学科	男	1	1	1	1	0	0	0	0	0	100.0%	100.0%	100.0%
女		0	0	0	0	0	0	0	0	0	#DIV/0!	#DIV/0!	#DIV/0!	
学環境創造部	環境創造学部	計	162	144	131	122	8	1	1	0	30	88.9%	91.0%	80.9%
		男	131	118	106	97	8	1	0	0	25	90.1%	89.8%	80.9%
		女	31	26	25	25	0	0	1	0	5	83.9%	96.2%	80.6%
健康スポーツ学部	計	計	214	184	176	136	36	4	9	0	29	86.0%	95.7%	82.2%
		男	121	102	99	72	24	3	6	0	16	84.3%	97.1%	81.8%
		女	93	82	77	64	12	1	3	0	13	88.2%	93.9%	82.8%
	スポーツ科学科	男	78	67	67	43	21	3	6	0	5	85.9%	100.0%	85.9%
		女	48	45	45	32	12	1	3	0	0	93.8%	100.0%	93.8%
	健康科学科	男	43	35	32	29	3	0	0	0	11	81.4%	91.4%	74.4%
女		45	37	32	32	0	0	0	0	13	82.2%	86.5%	71.1%	

(注)・就職希望者率=B/A×100、就職決定率=C/B×100、その他は、就職の意思なし、再受験、未届、未決定、家事手伝等。  
 ・卒業生数は2021年3月31日の数(2020年9月卒業を含む)。  
 ・就職希望者数は「就職決定者」及び「就職活動継続中」の者の和とする。  
 ・一般企業は、最終的に就職した者(アルバイトを除いた全ての契約・派遣等を含む)の数。  
 ・教員及び公務員は、臨時任用、非常勤等を含む数。  
 ・2017年4月より文学部中国学科は中国文学科に名称変更。数値には中国学科学生数を含む。

学部別就職・進路状況



(注) 端数処理により比率の合計値が100%にならない場合があります。





業種	学部・学科	国際関係学部				経営学部				環境創造学部				スポーツ・健康科学部				合計								
		国際関係		国際文化		学部計		経営		企業シス		学部計		環境創造		学部計		スポーツ科		健康科		学部計		男	女	合計
		男	女	男	女	男	女	男	女	男	女	男	女	男	女	男	女	男	女	男	女	男	女			
農業、林業												1	1										2		2	
漁業																										
鉱業、採石業、砂利採取業								1																1	1	
建設業		3	1	4	1	7	2	10	4			10	4	7	1	7	1	3				3	71	15	86	
製造業	食料品・飲料・たばこ・飼料製造業			1	1			5				5		2	2		1	2			3	15	3	18		
	繊維工業												2	2									4	1	5	
	印刷・同関連業							2				2		1	1	1	1						4	4	8	
	化学工業、石油・石炭製品製造業				1		1	2	1			2	1	1	1		1	1	1		2	1	9	7	16	
	鉄鋼業、非鉄金属・金属製品製造業	2	1			2	1	2	1			2	1	1	1									12	5	17
	はん用・生産用・業務用機械器具製造業			1		1		2	1			2	1											15	3	18
	電子部品・デバイス・電子回路製造業																							2		2
	電気・情報通信・機械器具製造業							2				2						1				1	4	1	5	
	輸送用機械器具製造業				1		1	1	1			1	1	1	1		1					1	5	2	7	
	その他の製造業	1				1			7	3			7	3		1	1	2	1			2	1	21	7	28
電気・ガス・熱供給・水道業	1				1								3	3			2				2	10	2	12		
情報通信業	1	5	4	4	5	9	22	9	1		23	9	6	2	6	2		2	1	2	1	4	90	59	149	
運輸業、郵便業	3	2	3	2	6	4	5	1			5	1	8	1	8	1	4		1		5	51	11	62		
小売業、卸売業	卸売業	3	3	3		6	3	30	11			30	11	12	3	12	3	2	1	1	1	3	2	117	58	175
	小売業	6	6	4	8	10	14	39	16			39	16	14	2	14	2	6	1	6	1	12	2	194	110	304
保険業、金融業	金融業	1	1	2	2	3	3	13	10			13	10	6	2	6	2	2	2		1	2	3	63	49	112
	保険業		1	1	1	1	2	2	3			2	3											5	16	21
不動産業、物品賃貸業	不動産取引・賃貸・管理業	6	1	1	1	7	2	12	7			12	7	9	1	9	1	5	2		1	5	3	65	31	96
	物品賃貸業	1				1		1	1			1	1	2	2									10	3	13
学術研究、専門・技術サービス業	学術・開発研究機関																									
	法務																						2	1	3	
	その他の専門・技術サービス業	1			1	1	1	7	3			7	3					1	1		1	1	2	21	13	34
宿泊業、飲食サービス業	2			2	2	2	3				3		2	2			1	1	2		3	1	31	13	44	
生活関連サービス業、娯楽業	2	2	1	3	3	5	3				3		1	1	1	1	4	6	1	1	5	7	35	28	63	
教育、学習支援業	学校教育	1	1			1	1	2	1			2	1					1				1	9	6	15	
	その他の教育、学習支援業				1		1		2			2	1	1	1	1		2				2	13	11	24	
医療・福祉	医療業、保健衛生		1	1	1	1	2	1	2			1	2		2		2	1	9	24	9	25	15	43	58	
	社会保険・社会福祉・介護事業	1		3	2	4	2	4	3			4	3	2	1	2	1	2	1		1	2	33	37	70	
複合サービス事業	2			1	2	1	3	1			3	1	3	1	3	1	1				1		21	6	27	
サービス業	宗教																							1		1
	その他のサービス業	3	2	3	9	6	11	11	3			11	3	12	4	12	4	6	8	3		9	8	126	59	185
上記以外							1				1		1	1			1				1	5	5	10		
合計		40	27	32	41	72	68	192	85	1		193	85	97	25	97	25	43	32	29	32	72	64	1081	610	1,691
																									1,691	

### ③ 教員決定状況

(専任)

2021年5月1日現在

区分	学部 学科	文 学 部										経 済 学 部						外 国 語 学 部						法 学 部									
		日本文		中国文		英米文		教育		書道		学部計		社会経済		現代経済		学部計		中国語		英 語		日本語		学部計		法律		政治		学部計	
		男	女	男	女	男	女	男	女	男	女	男	女	男	女	男	女	男	女	男	女	男	女	男	女	男	女	男	女	男	女	男	女
国公立	高等学校		1							1	2																						
	中学校	2	1	1							3	1								1	2			1	2								
	小学校							9	17			9	17																				
	幼稚園(※1)																																
	特別支援学校																																
私立	高等学校				1						1	2																					
	中学校																																
	小学校																																
	幼稚園(※1)							9				9																					
	特別支援学校																																
合 計	2	2	1	1			9	26		2	12	31							1	2			1	2									
		4		2				35		2		43							3				3										

(注)2017年4月より文学部中国学科は中国文学科に名称変更。数値には中国学科学生数を含む。

区分	学部 学科	国際関係学部			経 営 学 部			環境創造学部			スポーツ・健康科学部			合 計				
		国際関係		学部計	経営		企業シス	学部計	環境創造		学部計	スポーツ科		健康科	学部計	合 計		
		男	女	男	女	男	女	男	女	男	女	男	女	男	女	男	女	計
国公立	高等学校															2	2	
	中学校									1	1		1	1		6	4	10
	小学校											1			1	10	17	27
	幼稚園(※1)																	
	特別支援学校											1			1	1		1
私立	高等学校											1			1	1	2	3
	中学校																	
	小学校																	
	幼稚園(※1)															9	9	
	特別支援学校																	
合 計										1	1	4	1	4	1	18	34	52
										1	1	5		5		52		52

(臨時・非常勤講師)

2021年5月1日現在

区分	学部 学科	文 学 部										経 済 学 部						外 国 語 学 部						法 学 部									
		日本文		中国文		英米文		教育		書道		学部計		社会経済		現代経済		学部計		中国語		英 語		日本語		学部計		法律		政治		学部計	
		男	女	男	女	男	女	男	女	男	女	男	女	男	女	男	女	男	女	男	女	男	女	男	女	男	女	男	女	男	女		
国公立	高等学校	3		2						1	2	6	2	1			1			1				1									
	中学校	2	2	2	1	2	1				1	6	5		1	1			1			1	1	1	1	1			1				
	小学校(※2)		1					22	15	1		23	16														1	1	2				
	幼稚園(※1)																																
	特別支援学校		1									1																1	1				
私立	高等学校			1	2						1	2			1	1			1		1		2				1	1					
	中学校									1		1																					
	小学校(※2)							1				1																					
	幼稚園(※1)																																
	特別支援学校																																
合 計	5	4	5	3	2	1	22	16	3	3	37	27	1		2	3			3		1	1	4	1	2		3	5					
		9		8		3		38		6		64		1		2		3		3		2		5		2		3		5			

(注)2017年4月より文学部中国学科は中国文学科に名称変更。数値には中国学科学生数を含む。

区分	学部 学科	国際関係学部			経 営 学 部			環境創造学部			スポーツ・健康科学部			合 計						
		国際関係		学部計	経営		企業シス	学部計	環境創造		学部計	スポーツ科		健康科	学部計	合 計				
		男	女	男	女	男	女	男	女	男	女	男	女	男	女	男	女	計		
国公立	高等学校					1				1			1	1		1	1	10	3	13
	中学校												3	2		3	2	12	8	20
	小学校(※2)												4	1		4	1	29	17	46
	幼稚園(※1)																			
	特別支援学校												1			1		2	1	3
私立	高等学校													1			1	5	3	8
	中学校																1		1	
	小学校(※2)																	1	1	
	幼稚園(※1)																			
	特別支援学校																			
合 計					1				1				9	5		9	5	59	33	92
						1				1			14			14		92		92

(※1)認定こども園含む。

(※2)司書教諭含む。

④ 公務員決定状況

2021年5月1日現在

区分	学部 学科	文学部										経済学部						外国語学部						法学部									
		日本文		中国文		英米文		教育		書道		学部計		社会経済		現代経済		学部計		中国語		英語		日本語		学部計		法律		政治		学部計	
		男	女	男	女	男	女	男	女	男	女	男	女	男	女	男	女	男	女	男	女	男	女	男	女	男	女	男	女	男	女	男	女
国家公務員	国家総合職																																
	国家一般職																																
	国税専門官																																
	労働基準監督官																																
	皇宮護衛官																																
	刑務官																																
	裁判所総合職																																
	裁判所一般職																																
	臨床検査技師																																
	自衛官																																
その他の国家公務員																																	
地方公務員	上級、I、大卒程度																																
	中級、II、短大卒程度																																
	警察官	1		2		1						4		4		1		5		3			1		4		13	1	3	2	16	3	
	警察事務					1								1								1				1	1	1			1	1	
	消防官																										2		3		5		
	東京特別区・政令指定市役所													2		3		5								3	1	2	2	5	3		
	市役所・町村役場			1		1			1			1	2	2	3		2	1	5	1			1	1		1	1	2		7	2	9	2
	臨床検査技師																																
	保育士																																
	その他の地方公務員	2																															
合計	3		3	2	1		3	4		1	10	7	9		8	1	17	1	4		4	3	1		9	3	23	4	20	6	43	10	
			3		5		1	7		1	17		9		9		18		4		7		1		12		27		26		53		

(注)2017年4月より文学部中国学科は中国文学科に名称変更。数値には中国学科学生数を含む。

区分	学部 学科	国際関係学部				経営学部				環境創造学部				スポーツ・健康科学部				合計													
		国際関係		国際文化		経営		企業ス		学部計		環境創造		学部計		スポーツ科		健康科		学部計		合計									
		男	女	男	女	男	女	男	女	男	女	男	女	男	女	男	女	男	女	男	女	男	女	計							
国家公務員	国家総合職																														
	国家一般職																														
	国税専門官																														
	労働基準監督官																														
	皇宮護衛官																														
	刑務官																														
	裁判所総合職																														
	裁判所一般職																														
	臨床検査技師																														
	自衛官																														
その他の国家公務員																															
地方公務員	上級、I、大卒程度																														
	中級、II、短大卒程度																														
	警察官			2	1	2	1	1	1			1	1	2		2		4	3			4	3		38	8	46				
	警察事務																														
	消防官																														
	東京特別区・政令指定市役所																														
	市役所・町村役場			1		1																									
	臨床検査技師																														
	保育士																														
	その他の地方公務員																														
合計			5	1	5	1	9	3			9	3	7		7		8	6	3		11	6		111	31	142					
			6		6		12				12		7		7		14		3		17			142							

※その他の地方公務員の内訳は、学習指導員・講師3名、県庁・市区町村非常勤4名(県立青少年の家、区内図書館などの非常勤職員)。

⑤ 保育士決定状況

2021年5月1日現在

学部 学科	公務員(保育士)	一般企業(保育士)	合計	備考
文学部 教育学科	4	4	8	
その他の学科		1	1	
合計	4	5	9	



都道府県	学部		国際関係学部						経営学部						環境創造学部				スポーツ・健康科学部						合計		
	学科		国際関係		国際文化		学部計		経営		企業シス		学部計		環境創造		学部計		スポーツ科		健康科		学部計		男	女	合計
	男	女	男	女	男	女	男	女	男	女	男	女	男	女	男	女	男	女	男	女	男	女	男	女	男	女	合計
北海道		1				1		1				1												2	5	7	
青森県													1		1									1	1	2	
岩手県								1					1											3		3	
宮城県					1		1											1			1			3	4	7	
秋田県										1														1		1	
山形県																								1		1	
福島県																		1		1		2		9	3	12	
茨城県		1					1	2				2		5	5									15	7	22	
栃木県			2				2	2				2		1	1	1	1		1				1	9	9	18	
群馬県	1					1		6	3			6	3	3	1	3	1				1		1	27	16	43	
埼玉県	8	2	2	5	10	7	24	20				24	20	15	4	15	4	6	2	8	9	14	11	181	93	274	
千葉県				1		1		3	2			3	2	1	1	1	1			1	2	1	2	25	13	38	
東京都	26	16	23	24	49	40	111	49	1			112	49	46	13	46	13	21	24	16	15	37	39	588	349	937	
神奈川県	1	2	1	3	2	5	5	2				5	2	7	2	7	2				3		3	36	25	61	
新潟県				2		2	1					1		2		2								11	7	18	
富山県	1				1		1	1				1	1											3	2	5	
石川県								1				1		2		2		1				1		6	2	8	
福井県																									1	1	
山梨県														2		2								5	2	7	
長野県	1		1		2		4	1				4	1	1	1		1			2	1	2		15	9	24	
岐阜県																		1				1		2		2	
静岡県				1		1	1	2				1	2	3	3			2	1	1		3	1	14	9	23	
愛知県			1	1	1	1	5					5						4				4		28	5	33	
三重県																			1				1		1	1	
滋賀県																											
京都府								2				2		2	2			1			1		1	12	4	16	
大阪府	1		2	2	3	2	13	3				13	3	2	2				1			1	1	42	18	60	
兵庫県		1	1	1	1	2	2					2		1	1			1				1		11	3	14	
奈良県																										1	1
和歌山県																											
鳥取県																											
島根県							1					1												1		1	
岡山県							1					1					1					1		2	1	3	
広島県							1					1					2					2		5	2	7	
山口県	1				1																			1	1	2	
徳島県																											
香川県																								1		1	
愛媛県																								1		1	
高知県																											
福岡県	1			1	1	1								1	1	1	1				1	1		9	7	16	
佐賀県																											
長崎県																		1				1			1	1	
熊本県														2		2			1			1		2	1	3	
大分県																											
宮崎県							1	1				1	1											3	1	4	
鹿児島県																											
沖縄県																								1	1	2	
海外		1				1	1					1							1		1			5	6	11	
その他																											
合計	40	27	32	41	72	68	192	85	1			193	85	97	25	97	25	43	32	29	32	72	64	1,081	610	1,691	
		67		73		140		277		1		278		122		122		75		61		136				1,691	

⑦ 都道府県別教員決定状況（専任）

2021年5月1日現在

学部 学科	文 学 部										経 済 学 部					外 国 語 学 部					法 学 部											
	日本文		中国文		英米文		教 育		書 道		学部計		社会経済		現代経済		学部計		中国語		英 語		日本語		学部計		法 律		政 治		学部計	
	男	女	男	女	男	女	男	女	男	女	男	女	男	女	男	女	男	女	男	女	男	女	男	女	男	女	男	女	男	女	男	女
都道府県																																
北海道							1				1											1				1						
青森県																																
岩手県																																
宮城県				1																												
秋田県							1																									
山形県	1																															
福島県											1																					
茨城県											2											1				1						
栃木県											1																					
群馬県				1																												
埼玉県	1	1					3	10		2	4	13									1				1							
千葉県								3				3																				
東京都							2	3			2	4																				
神奈川県		1																														
							1	1			1	1																				
新潟県																																
富山県																																
石川県																																
福井県																																
山梨県											1																					
長野県											2																					
岐阜県																																
静岡県																																
愛知県							1	1				1	1																			
三重県																																
滋賀県																																
京都府																																
大阪府																																
兵庫県																																
奈良県																																
和歌山県																																
鳥取県																																
島根県																																
岡山県																																
広島県											1																					
山口県												1																				
徳島県																																
香川県																																
愛媛県																																
高知県																																
福岡県																																
佐賀県																																
長崎県																																
熊本県																																
大分県																																
宮崎県																																
鹿児島県																																
沖縄県																																
海外																																
合 計	2	2	1	1			9	26		2	12	31									1	2			1	2						
		4		2			35		2		43										3				3							

(注)2017年4月より文学部中国学科は中国文学科に名称変更。数値には中国学科学生数を含む。

学部 学科	国際関係学部						経営学部						環境創造学部				スポーツ・健康科学部						合計			
	国際関係		国際文化		学部計		経営		企業シス		学部計		環境創造		学部計		スポーツ科		健康科		学部計					
	男	女	男	女	男	女	男	女	男	女	男	女	男	女	男	女	男	女	男	女	男	女	男	女	合計	
北海道																								2	2	
青森県																										
岩手県																										
宮城県																							1	1		
秋田県																							1	1		
山形県																							1	1		
福島県																1					1		1	1	2	
茨城県																							1	2	3	
栃木県																								1	1	
群馬県																								1	1	
埼玉県																2							6	14	20	
千葉県												1	1										1	3	4	
東京都																							2	4	6	
神奈川県																							1	1	2	
新潟県																										
富山県																										
石川県																										
福井県																										
山梨県																								1	1	
長野県																								2	2	
岐阜県																										
静岡県																							1	1	2	
愛知県																										
三重県																										
滋賀県																										
京都府																										
大阪府																										
兵庫県																										
奈良県																										
和歌山県																										
鳥取県																										
島根県																										
岡山県																										
広島県																							1		1	
山口県																										
徳島県																										
香川県																										
愛媛県																										
高知県																1							1	1	1	
福岡県																										
佐賀県																										
長崎県																										
熊本県																										
大分県																										
宮崎県																										
鹿児島県																1							1		1	
沖縄県																										
海外																										
合計													1	1		4	1					4	1	18	34	52
													1	1		5						5			52	

⑧ 都道府県別教員決定状況（臨時・非常勤講師）

2021年5月1日現在

学部 学科	文 学 部										経 済 学 部					外 国 語 学 部					法 学 部											
	日本文		中国文		英米文		教 育		書 道		学部計		社会経済		現代経済		学部計		中国語		英 語		日本語		学部計		法 律		政 治		学部計	
	男	女	男	女	男	女	男	女	男	女	男	女	男	女	男	女	男	女	男	女	男	女	男	女	男	女	男	女	男	女	男	女
北海道								1		1											1				1							
青森県																																
岩手県																																
宮城県							1					1																				
秋田県																																
山形県																																
福島県	1							1				1	1																			
茨城県							1	1				1	2																			
栃木県							1	1				1	1																			
群馬県							1	2				2	2								1			1					1		1	
埼玉県	3	2	2	2	2		7	6		1	14	11	1								1			1				1		2	3	
千葉県	1						1			1	4																					
東京都							1	5	4	1		6	6								1			1								
神奈川県											1																					
新潟県							2					2																				
富山県																																
石川県																																
福井県																																
山梨県							1					1																				
長野県							1	1				1	1									1	1	1	1							
岐阜県																																
静岡県																																
愛知県																																
三重県															1		1															
滋賀県																																
京都府																																
大阪府							1					1																				
兵庫県																																
奈良県																																
和歌山県																																
鳥取県																																
島根県																																
岡山県																																
広島県											1		1																			
山口県																																
徳島県																																
香川県																																
愛媛県																																
高知県						1						1																				
福岡県															1		1															
佐賀県																																
長崎県																																
熊本県																																
大分県																																
宮崎県																																
鹿児島県											1		1																			
沖縄県																																
海外																																
合 計	5	4	5	3	2	1	22	16	3	3	37	27	1		2		3				3		1	1	4	1	2		3		5	
	9		8		3		38		6		64		1		2		3				3		2		5		2		3		5	

(注)2017年4月より文学部中国学科は中国文学科に名称変更。数値には中国学科学生数を含む。





⑨ 都道府県別公務員決定状況

2021年5月1日現在

都道府県	学部		文学部										経済学部						外国語学部						法学部									
	学科		日本文		中国文		英米文		教育		書道		学部計		社会経済		現代経済		学部計		中国語		英語		日本語		学部計		法律		政治		学部計	
	男	女	男	女	男	女	男	女	男	女	男	女	男	女	男	女	男	女	男	女	男	女	男	女	男	女	男	女	男	女	男	女		
北海道																																		
青森県																																		
岩手県																																		
宮城県																																		
秋田県																																		
山形県																																		
福島県																																		
茨城県																																		
栃木県	1																																	
群馬県																																		
埼玉県																																		
千葉県																																		
東京都																																		
神奈川県																																		
新潟県																																		
富山県																																		
石川県																																		
福井県																																		
山梨県																																		
長野県																																		
岐阜県																																		
静岡県																																		
愛知県																																		
三重県																																		
滋賀県																																		
京都府																																		
大阪府																																		
兵庫県																																		
奈良県																																		
和歌山県																																		
鳥取県																																		
島根県																																		
岡山県																																		
広島県																																		
山口県																																		
徳島県																																		
香川県																																		
愛媛県																																		
高知県																																		
福岡県																																		
佐賀県																																		
長崎県																																		
熊本県																																		
大分県																																		
宮崎県																																		
鹿児島県																																		
沖縄県																																		
海外																																		
その他																																		
合計	3		3	2	1		3	4		1	10	7	9	8	1	17	1	4	4	3	1		9	3	23	4	20	6	43	10				
		3		5		1		7		1		17		9		9		18		4		7		1		12		27		26		53		

(注)2017年4月より文学部中国学科は中国文学科に名称変更。数値には中国学科学学生数を含む。

都道府県	学部		国際関係学部						経営学部						環境創造学部				スポーツ・健康科学部						合計		
	学科		国際関係		国際文化		学部計		経営		企業シス		学部計		環境創造		学部計		スポーツ科		健康科		学部計		男	女	合計
			男	女	男	女	男	女	男	女	男	女	男	女	男	女	男	女	男	女	男	女	男	女			
北海道																											
青森県																			1				1		3		3
岩手県																								1	1	2	
宮城県																								1		1	
秋田県																								1		1	
山形県																											
福島県				1		1																		1		1	
茨城県																								5	1	6	
栃木県													1		1				1				1	2	1	3	
群馬県													1		1								4		4		
埼玉県				1		1		3	3			3	3	3	3			2	1	1		3	1	39	10	49	
千葉県																								5		5	
東京都				2		2		4				4		1	1			1	2	2		3	2	34	11	45	
神奈川県					1		1	1				1											3	2	5		
新潟県								1				1												1		1	
富山県																											
石川県																											
福井県																											
山梨県																								1		1	
長野県													1		1							1	5	1	6		
岐阜県																							1		1		
静岡県				1		1														1			2	1	3		
愛知県																			1				1		1		
三重県																											
滋賀県																											
京都府																											
大阪府																											
兵庫県																											
奈良県																											
和歌山県																											
鳥取県																											
島根県																											
岡山県																											
広島県																											
山口県																											
徳島県																											
香川県																											
愛媛県																											
高知県																											
福岡県																			1				1	1		1	
佐賀県																											
長崎県																								1		1	
熊本県																											
大分県																											
宮崎県																											
鹿児島県																											
沖縄県																								1	1	2	
海外																											
その他																											
合計				5	1	5	1	9	3			9	3	7	7			8	6	3		11	6	111	31	142	
				6		6		12				12		7	7			14		3		17			142		

⑩ 教員免許状取得状況〔2020年度〕

・学部

学部学科等		免許状取得者実数 (人)	1 小学校教諭 免許状	1 幼稚園教諭 免許状	中学校教諭1種免許状					高等学校教諭1種免許状						計		
					国語	社会	英語	中国語	保健体育	国語	書道	地理歴史	公民	商業	英語		中国語	保健体育
文学部	日本文学科	37			30					37	4						71	
	中国文学科	13			10					11	5						26	
	英米文学科	11					10							11			21	
	教育学科	96	84	33	6	3	1		1								128	
	書道学科	36			21					25	36							82
経済学部	社会経済学科	16				5						15	8				28	
	現代経済学科	6				5						6	5				16	
外国語学部	中国語学科																0	
	英語学科	13					9								13		22	
	日本語学科	4			4				4								8	
法学部	法律学科	7				5						1	5				11	
	政治学科	12				10						9	8				27	
経営学部	経営学科	8				5						1	7	1			14	
環境創造学部	環境創造学科	7				4			1				6			1	12	
スポーツ・健康科学部	スポーツ科学科	70	1						64							70	135	
科目等履修生																	0	
合計		336	85	33	71	37	20	0	66	77	45	32	39	1	24	0	71	601

(注)・免許状取得者実数は、免許を取得した実人数を示す。

・2017年4月より文学部中国学科は中国文学科に名称変更。数値には中国学科学学生数を含む。

・大学院

研究科等		免許状取得者 実数(人)	専修 小学校教諭 免許状	中学校教諭専修免許状				高等学校教諭専修免許状					計				
				国語	英語	中国語	保健体育	国語	書道	英語	中国語	商業		保健体育			
文学研究科	日本文学専攻	1		1				1									2
	中国学専攻																0
	英文学専攻	1			1						1						2
	教育学専攻																0
	書道学専攻	2								2							2
外国語学研究科	中国言語文化学専攻																0
	英語学専攻	1			1						1						2
	日本言語文化学専攻																0
経営学研究科	経営学専攻																0
スポーツ・健康科学研究科	スポーツ・健康科学専攻	1					1									1	2
合計		6	0	1	2	0	1	1	2	2	0	0	1				10

(注) 免許状取得者実数は、免許を取得した実人数を示す。

⑪ 諸資格取得状況〔2020年度〕

学部・学科		司書	司書 教諭※2	博物館 学芸員	社会教育 主事※3	保育士	食品衛生 管理者※3	食品衛生 監視員※3
文 学 部	日本文学科	24	4	5	1	0		
	中国文学科※1	2		2		0		
	英米文学科	1		2		0		
	教育学科	1	24		3	14		
	書道学科	2		11		0		
経 済 学 部	社会経済学科	2		1	1			
	現代経済学科	1						
外 国 語 学 部	中国語学科	1						
	英語学科	2		1				
	日本語学科		1					
法 学 部	法律学科	2		1	1			
	政治学科	2	1					
国 際 関 係 学 部	国際関係学科							
	国際文化学科	1		1				
経 営 学 部	経営学科							
環 境 創 造 学 部	環境創造学科	2		3				
ス ポ ー ツ ・ 健 康 科 学 部	スポーツ科学科							
	健康科学科						21	21
科 目 等 履 修 生								
計		43	30	27	6	14	21	21

※1 2017年4月より文学部中国学科は中国文学科に名称変更。数値には中国学科学生数を含む。

※2 司書教諭は取得見込者を含む

※3 任用資格

⑫ 大学国家試験（資格試験）合格者数及び合格率〔2020年度〕

		受験者数	合格者数	合格率	全国平均
第66回 臨床検査技師国家試験	健康科学科	45	33	73.33%	80.2%

⑬ 高校生徒進路状況〔2020年度〕

2021年3月31日現在

卒業者数		338人
進 学	大 学	310
	短 期 大 学	4
	専 修 学 校	9
	留 学	
	各 種 学 校	
	公 共 職 業 訓 練 施 設 等	
就 職 者		3
上記以外の者		12

#### 4. 学生・生徒・園児の厚生・生活環境

##### ① 大学各種奨学金等給付状況〔2020年度実績〕

##### ・学部 奨学金等

(単位:人)

種類・学年 学科	スポーツ奨学金 (給付)					温故知新報奨金 (給付)					温故知新奨学金 (私費外国人留学生)					特別修学支学金 (給付)					教育ローン利子補給金 (給付)					修学継続支援金Aタイプ (給付)										
	1	2	3	4	計	1	2	3	4	計	1	2	3	4	計	1	2	3	4	計	1	2	3	4	計	1	2	3	4	計						
日本文学科	2	1			3	-	-	1	1	1	3	-				0	-				0					1	1	1	1	4	[4]	1			1	[1]
中国文学科			1		1	-	-	1	1	1	3	-				1	1	-			0										0				0	
英米文学科	1				1	-	-	1	1	1	3	-				0	-				0	[1]									0				0	
教育学科	2			1	3	-	-	1	1	1	3	-				0	-				0	[1]	1			1	2	[2]		1	1	1		2	[2]	
書道学科					0	-	-	1	1	1	3	-				1	1	2			0										0	1			1	[1]
歴史文化学科	1		1		2	-	-	1	1	-	2	-				0	-				0										0				0	
社会経済学科	4	4	2	2	12	-	-	1	1	1	3	-				0	-				2	2	[2]					1		1	[1]	1			1	[1]
現代経済学科	1			3	4	-	-	1	1	1	3	-				0	-				0					1				1	[1]				0	
中国語学科					0	-	-	1	1	1	3	-				0	-				0										0	1	1		2	[2]
英語学科	3	5	2	1	11	-	-	1	1	1	3	-				0	-	1			1	2	[2]	1	1					2	[2]				0	
日本語学科					0	-	-	1	1	1	3	-	3	2	2	7	-				0			1		1				1	[1]	1			1	[1]
法学科					0	-	-	1	1	1	3	-				0	-				0	[2]		1	2	1	4	[4]			0				0	
政治学科				2	2	-	-	1	1	1	3	-				0	-				0							1	1	1	[1]	1			1	[1]
国際関係学科	3	1	5	1	10	-	-	1	1	1	3	-			1	1	2				0	[1]									0				0	
国際文化学科	2	2	3	1	8	-	-	1	1	1	3	-			1	1	2				1	[2]	1							1	[1]				0	
経営学科	6	3	8	4	21	-	-	1	1	1	3	-				0	-				1	[1]	1	1	2	1	4	[4]		1	1	1		2	[2]	
企業システム学科					0	-	-	-	-	-	0	-				0	-				0										0				0	
環境創造学科					0	-	-	-	-	-	0	-				0	-				0							1	1	1	[1]			1	[1]	
スポーツ科学科	20	15	13	8	56	-	-	1	1	1	3	-				0	-				0			1	2	3	[3]				0				0	
健康科学科	1				1	-	-	1	1	1	3	-				0	-				0			1	1					2	[2]				0	
看護学科					0	-	-	1	1	-	2	-				0	-				0			1	1					2	[2]				0	
社会学科	2				2	-	-	1	1	-	2	-	1			1	-	1			1	[1]	1	1	3	5	[5]				0				0	
合計(A)	45	34	35	23	137	-	0	20	20	18	58	-	0	5	5	15	-	1	2	1	4	8	[14]	9	6	13	6	34	[34]	4	5	2	1	12	[12]	
奨学金総額(B)	123,992,000 円					5,800,000 円					3,000,000 円					4,000,000 円					1,239,842 円					6,000,000 円										
1件あたり支給額(B/A)	905,051 円					100,000 円					200,000 円					500,000 円					36,466 円					500,000 円										

※運動部部長推薦

※学部推薦

※国際交流センター管理委員会推薦

※コロナウイルス減取のための2020年度のみ支援事業

種類・学年 学科	修学継続支援金Bタイプ (給付)					授業料減免 (減免)					桐門の翼奨学金 (私費外国人留学生)					桐門の翼奨学金 (私費外国人留学生)					希望の樹奨学金 (減免)											
	1	2	3	4	計	1	2	3	4	計	1	2	3	4	計	1	2	3	4	計	1	2	3	4	計	1	2	3	4	計		
日本文学科	1				2	[2]	1	3	1	4	9	[11]	7	3	8	6	24	-	1			1									0	-
中国文学科					0		1			1	2	[3]	1			1	-					0	-								0	-
英米文学科	1		1		2	[3]	5	1	2	1	9	[11]		3	1	2	6	-				0	-								0	-
教育学科		1			1	[2]	1	2	2	3	8	[9]	2	1	1	7	11	-				0	-								0	-
書道学科	1				1	[1]	3	1		6	10	[11]			1	3	4	-				0	-								0	-
歴史文化学科			1		1	[1]	1						1	2	2	-	5	-				0	-		1						1	-
社会経済学科	1	3	1	1	6	[6]	1	1	3	5	10	[12]	4	3	4	2	13	-				0	-								0	-
現代経済学科	1	1			2	[3]	5	1	1	2	9	[11]	2	1	1	4	8	-				0	-								0	-
中国語学科		1	1	1	3	[3]	1	1	1	4	7	[9]			1		1	-				0	-								0	-
英語学科	1	2	1		4	[6]	8	1	1	3	13	[18]	1	7	8	8	24	-				0	-								0	-
日本語学科				1	1	[1]	1		2	1	4	[4]	1				1	-	4			4	-								0	-
法学科	1	1			2	[4]	3	3	2	4	12	[18]	2	8	6	4	20	-	1			1	-								0	-
政治学科	1	1	1		3	[5]	2	4		1	7	[9]	2	1	4	1	8	-				0	-								0	-
国際関係学科	1			1	2	[2]	1	3	1		5	[6]	1	1	1	1	4	-				0	-								0	-
国際文化学科			1		1	[1]	2				2	[3]	1	2		2	5	-				0	-								0	-
経営学科	3	2	2		7	[8]	7	5	5	1	18	[24]	5	2	4	3	14	-				0	-								0	-
企業システム学科					0						0		-	-	-	0	-				0	-								0	-	
環境創造学科					0					2	[2]	-	-	-	1	1	-				0	-								0	-	
スポーツ科学科	1				1	[1]	4	2	1	7	[7]	2	2	2	8	14	-				0	-								0	-	
健康科学科	1		1		2	[2]	1	3	1	3	8	[9]	1	1	2	4		-				0	-								0	-
看護学科	1	1			2	[3]	3	1		4	[6]			3		3	-				0	-	1							1	-	
社会学科	1	1			2	[2]	4	1	2		7	[10]	8	5	3	-	16	-	2			2	-								0	-
合計(A)	11	17	12	8	48	[57]	48	37	27	42	154	[195]	40	42	51	187	-	8	0	0	0	8	-	1	1	0	0	2	-		-	
奨学金総額(B)	9,600,000 円					39,073,150 円					81,980,000 円					2,400,000 円					2,889,000 円											
1件あたり支給額(B/A)	200,000 円					253,722 円					438,396 円					300,000 円					1,444,500 円											

※2020年度のみ支援事業  
※応募者数は審査対象者

※応募者数は審査対象者

※国際交流センター管理委員会推薦

(注) ・2017年4月より中国学科は中国文学科に名称変更。数値には中国学科学生数を含む。  
・奨学金によっては重複給付を受けることができない。  
・奨学金留学により海外留学中(学部)の者、外国人留学生在で奨学助成を受けている者、休学中の者は給付の対象外とする。  
・「1件あたり支給額」は「奨学金総額」/「合計」欄の人数計で算出する。

・大学院 奨学金等

奨学金・給付金等

(単位:人)

課程・専攻	給付奨学金(給付)					特別修学支援金(給付)					教育ローン利子補給金(給付)					修学継続支援金Aタイプ(給付)					
	1	2	3	計	応募者数	1	2	3	計	応募者数	1	2	3	計	応募者数	1	2	3	計	応募者数	
博士前期(修士)	日本文学専攻	1	1		2	-														0	-
	中国学専攻		1		1	-														0	-
	英文学専攻	1	2		3	-														0	-
	教育学専攻	1	1		2	-														0	-
	書道学専攻	5	2		7	-														0	-
	経済学専攻	1	1		2	-														0	-
	法学専攻	1			1	-														0	-
	政治学専攻				0	-														0	-
	中国言語文化学専攻	1	2		3	-														0	-
	英語学専攻		1		1	-														0	-
	日本語文化学専攻	1	1		2	-														0	-
	博士後期	日本文学専攻			1	1	-														0
中国学専攻				0	-															0	-
書道学専攻	2	2		4	-															0	-
経済学専攻				0	-															0	-
法学専攻				0	-															0	-
政治学専攻				0	-															0	-
中国言語文化学専攻	1		2	3	-															0	-
英語学専攻	1		2	3	-															0	-
日本語文化学専攻				0	-															0	-
アジア地域研究専攻	1			1	-															0	-
経営学専攻			1	1	-															0	-
合計(A)	28	24	6	58	-											0	0	0	0	-	
奨学金総額(B)	14,400,000 円					円					円					円					
1件あたり支給額(B/A)	248,276 円					0 円					0 円					0 円					

※研究科推薦

※コロナウイルス減収のための  
2020年度のみ支援事業

課程・専攻	修学継続支援金Bタイプ(給付)					授業料減免(減免)				
	1	2	3	計	応募者数	1	2	3	計	応募者数
博士前期(修士)	日本文学専攻				0					0
	中国学専攻				0					0
	英文学専攻				0					0
	教育学専攻				0					0
	書道学専攻				0		1			1 [1]
	経済学専攻				0					0
	法学専攻				0					0
	政治学専攻				0					0
	中国言語文化学専攻				0					0
	英語学専攻				0					0
	日本語文化学専攻				0					0
	博士後期	日本文学専攻				0				
中国学専攻					0					0
書道学専攻					0					0 [1]
経済学専攻					0					0
法学専攻					0					0
政治学専攻					0					0
中国言語文化学専攻					0					0
英語学専攻		1		1	[1]					0
日本語文化学専攻					0					0
アジア地域研究専攻					0					0
経営学専攻	1			1	[1]		1		1	[1]
スポーツ・健康科学専攻					0			1	1	[1]
合計(A)	1	1	0	2	[2]	1	2	0	3	[5]
奨学金総額(B)	400,000 円					795,000 円				
1件あたり支給額(B/A)	200,000 円					265,000 円				

※2020年度のみ支援事業  
※応募者数は審査対象者

(注) 「1件あたり支給額」は「奨学金総額」/「合計」欄の人数計で算出する。



・大東文化大学学生災害見舞金支給状況（県別）〔2020年度実績〕

(単位:人)

県名	人数(人)	金額(円)	状況別人数				
			1.全壊	2.半壊	3.一部損壊※	4.一部損壊※	5.その他
千葉	1	50,000				1	
茨城	1	50,000				1	
合計	2	100,000	0	0	0	2	0

対象となった災害:令和元年度台風第15号、第19号

※「3.一部損壊」は家屋等の30パーセント以上50パーセント未満の損失、「4.一部損壊」は家屋等の30パーセント未満の損失が該当する。

奨学金、見舞金、授業料減免のまとめ

・学内

奨学金

種類	総人数(人) (A)		総額(円) (B)			一件当たり支給額(円) (B/A)	
	学部	大学院	学部	大学院	合計		
給付奨学金		58		14,400,000		248,276	
スポーツ奨学金		137		123,992,000		905,051	
温故知新奨学金		58		5,800,000		100,000	
温故知新奨学金 (私費外国人留学生)		0		0		0	
特別修学支援金	学部	8	8	学部	4,000,000	4,000,000	500,000
	大学院	0		大学院	0		0
教育ローン利子補給金	学部	34	34	学部	1,239,842	1,239,842	36,466
	大学院	0		大学院	0		0
修学継続支援金Aタイプ	学部	12	12	学部	6,000,000	6,000,000	500,000
	大学院	0		大学院	0		0
修学継続支援金Bタイプ	学部	48	50	学部	9,600,000	10,000,000	200,000
	大学院	2		大学院	400,000		200,000
合計		357		165,431,842		463,395	

授業料減免

種類	総人数(人) (A)		総額(円) (B)			一件当たり支給額(円) (B/A)	
	学部	大学院	学部	大学院	合計		
授業料減免	学部	154	157	学部	39,073,150	39,868,150	253,722
	大学院	3		大学院	795,000		265,000
桐門の翼		187		81,980,000		438,396	
桐門の翼 (私費外国人留学生)		0		0		0	
希望の樹奨学金		2		2,889,000		1,444,500	

見舞金

種類	総人数(人)	総額(円)
学生災害見舞金	2	100,000

・学外

日本学生支援機構奨学金

(単位:人)

	貸与型第1種 (無利子)		貸与型第2種 (有利子)		給付型		修学支援新制度		海外留学支援制度 (協定派遣)	
	学部	大学院	学部	大学院	学部	大学院	学部	大学院	学部	大学院
学部	1,715		2,677		9		657		98	
大学院		19		1	-	9	-	657	-	98
		1,734		2,678						

地方自治体・財団等奨学生(本人から受給申請分のみ)

団体数	総人数(人)
22	39

② 日本学生支援機構奨学金交付状況〔2020年度〕

2021年3月31日現在

(単位:人)

・学部							
学科	学年	種類	1年	2年	3年	4年	計
			受給者	受給者	受給者	受給者	受給者
日本文学科	貸与型	第一種	18	30	32	23	103
		第二種	44	33	41	36	154
中国文学科	貸与型	第一種	10	12	7	4	33
		第二種	16	12	18	17	63
英米文学科	貸与型	第一種	28	18	22	19	87
		第二種	41	30	25	30	126
教育学科	貸与型	第一種	17	21	21	17	76
		第二種	31	29	34	26	120
書道学科	貸与型	第一種	13	7	10	12	42
		第二種	20	11	8	10	49
歴史文化学科	貸与型	第一種	20	15	12	-	47
		第二種	30	22	22	-	74
社会経済学科	貸与型	第一種	34	27	41	27	129
		第二種	66	43	46	62	217
現代経済学科	貸与型	第一種	26	27	27	20	100
		第二種	42	31	42	47	162
中国語学科	貸与型	第一種	8	13	6	5	32
		第二種	15	19	16	15	65
英語学科	貸与型	第一種	41	45	33	36	155
		第二種	63	62	45	56	226
日本語学科	貸与型	第一種	4	2	7	7	20
		第二種	8	10	9	16	43
法律学科	貸与型	第一種	39	42	47	32	160
		第二種	54	47	45	53	199
政治学科	貸与型	第一種	23	27	24	22	96
		第二種	36	45	37	30	148
国際関係学科	貸与型	第一種	17	11	15	7	50
		第二種	22	26	26	21	95
国際文化学科	貸与型	第一種	13	10	16	5	44
		第二種	15	17	20	24	76
経営学科	貸与型	第一種	51	55	53	38	197
		第二種	87	95	84	78	344
企業システム学科	貸与型	第一種	-	-	-	-	0
		第二種	-	-	-	-	0
環境創造学科	貸与型	第一種	-	-	-	15	15
		第二種	-	-	-	28	28
スポーツ科学科	貸与型	第一種	23	21	26	24	94
		第二種	41	41	36	35	153
健康科学科	貸与型	第一種	12	20	19	14	65
		第二種	22	22	27	24	95
看護学科	貸与型	第一種	16	19	24	-	59
		第二種	36	39	40	-	115
社会学科	貸与型	第一種	36	36	39	-	111
		第二種	59	36	30	-	125
合計	貸与型	第一種	449	458	481	327	1,715
		第二種	748	670	651	608	2,677
		給付	0	3	6	0	9

(注) ・2017年4月より中国学科は中国文学科に名称変更。数値には中国学科学学生数を含む。  
 ・各人数は第一種と第二種の併用貸与者を含む延べ人数。  
 ・給付型は2017年度から2019年度進学者で、特に経済的に厳しい状況にある学生を対象として実施。  
 ・休止及び停止者は除く。

・大学院

(単位:人)

課程・専攻	学年	種類	1年	2年	計
			受給者	受給者	受給者
博士前期(修士)	日本文学専攻	貸与型 第一種	1		1
		貸与型 第二種			0
	中国学専攻	貸与型 第一種			0
		貸与型 第二種			0
	英文学専攻	貸与型 第一種	1	2	3
		貸与型 第二種			0
	書道学専攻	貸与型 第一種	3	3	6
		貸与型 第二種			0
	教育学専攻	貸与型 第一種			0
		貸与型 第二種			0
	経済学専攻	貸与型 第一種			0
		貸与型 第二種			0
	法学専攻	貸与型 第一種			0
		貸与型 第二種			0
	政治学専攻	貸与型 第一種			0
		貸与型 第二種			0
	中国言語文化学専攻	貸与型 第一種			0
		貸与型 第二種			0
	英語学専攻	貸与型 第一種		1	1
		貸与型 第二種			0
日本語文化学専攻	貸与型 第一種			0	
	貸与型 第二種	1		1	
アジア地域研究専攻	貸与型 第一種	1		1	
	貸与型 第二種			0	
経営学専攻	貸与型 第一種		1	1	
	貸与型 第二種			0	
スポーツ・健康科学専攻	貸与型 第一種	1	2	3	
	貸与型 第二種			0	
合計	貸与型 第一種	7	9	16	
	貸与型 第二種	1	0	1	

(単位:人)

課程・専攻	学年	種類	1年	2年	3年	計
			受給者	受給者	受給者	受給者
博士後期	日本文学専攻	貸与型 第一種				0
		貸与型 第二種				0
	中国学専攻	貸与型 第一種				0
		貸与型 第二種				0
	書道学専攻	貸与型 第一種	1	2		3
		貸与型 第二種				0
	経済学専攻	貸与型 第一種				0
		貸与型 第二種				0
	法学専攻	貸与型 第一種				0
		貸与型 第二種				0
	政治学専攻	貸与型 第一種				0
		貸与型 第二種				0
	中国言語文化学専攻	貸与型 第一種				0
		貸与型 第二種				0
	英語学専攻	貸与型 第一種				0
		貸与型 第二種				0
	日本語文化学専攻	貸与型 第一種				0
		貸与型 第二種				0
	アジア地域研究専攻	貸与型 第一種				0
		貸与型 第二種				0
経営学専攻	貸与型 第一種				0	
	貸与型 第二種				0	
合計	貸与型 第一種	1	2	0	3	
	貸与型 第二種	0	0	0	0	

高等教育の修学支援新制度採用者数

・学部

(単位:人)

学科	1年	2年	3年	4年	計
日本文学科	13	13	8	6	40
中国文学科	6	4	4	1	15
英米文学科	17	6	8	8	39
教育学科	12	4	5	5	26
書道学科	9	5		2	16
歴史文化学科	8	7	6		21
社会経済学科	21	4	10	13	48
現代経済学科	10	5	4	2	21
中国語学科	11	5	4	3	23
英語学科	27	18	18	6	69
日本語学科	2	3	4	3	12
法学科	25	16	10	9	60
政治学科	13	6	8	5	32
国際関係学科	6	3	3	4	16
国際文化学科	6	4	4	3	17
経営学科	42	24	19	5	90
企業システム学科					0
環境創造学科				2	2
スポーツ科学科	9	7	9	5	30
健康科学科	6	10	2	6	24
看護学科	4	3	9		16
社会学科	18	14	8		40
合計	265	161	143	88	657

(注)・前期または後期のみ支援を受けた者も上記採用者数に含める。

・年度途中の退学・除籍及び適格認定により廃止(遡及取消)となった者は除く。

・海外留学に関する奨学金等

制度名	採択人数(A)	支給総額(円)(B)	1件当たり 支給額(円)(B/A)
海外留学支援制度(協定派遣)	学部	98	0
	大学院	-	-

(注)・コロナウイルスの影響で留学不可により支給実績なし。

③ 地方公共団体・財団等奨学生数〔2020年度〕

2021年3月31日現在  
(単位:人)

種別・学年等	計	1年	2年	3年	4年	金額
あしなが育英会	12	7	3	1	1	40,000円、50,000円(月額)
大田区奨学金(東京)	2			1	1	44,000円以内(月額)
川口市奨学生(埼玉)	1				1	24,000円以内(月額)
魚沼市奨学生(新潟県)	1				1	50,000円(月額)
宮川宗好奨学会	1				1	30,000円(月額・給付)
札幌市奨学金(北海道)	1				1	9,000円(月額・給付)
新潟市奨学金(新潟)	1			1		400,000円(年額)
佐田一郎記念奨学基金	1			1		10,000円(月額・給付)
茨城県奨学生(茨城)	1			1		36,000円(月額)
新潟県給付奨学生(新潟)	5		4	1		40,000円(月額・給付)
佐久市SAKUコスモス育英基金奨学金(長野)	1			1		1,000,000円(年額・給付)
鳥取県看護職員修学資金(鳥取)	1			1		61,000円(月額)
さいたま市母子・父子・寡婦福祉資金(埼玉)	2				2	81,000円(月額)
朝鮮奨学会	1				1	25,000円(月額)
岡田甲子男記念奨学財団	1		1			50,000円(月額)
色麻奨学生(宮城県)	1		1			50,000円(月額)
大分県奨学会	1				1	54,000円(月額)
八戸市奨学生	1	1				40,000円(月額)
沖縄県国際交流・人材育成財団	1	1				55,000円(月額)
山形県看護職員修学資金	1			1		50,000円(月額)
福島県奨学生	1		1			35,000円(月額)
交通遺児育英会	1		1			40,000～60,000円(月額)
合計 22団体	39	9	11	9	10	

(注) 学生本人からの受給申請分のみを掲載。

## ④ 大学学生の課外活動状況

## ・体育連合会会員数

2021年5月1日現在

学年	クラブ名	指導者(部長)	合計			1年			2年			3年			4年		
			計	男	女	計	男	女	計	男	女	計	男	女	計	男	女
1	合気道部	スポーツ振興センター預り	5	2	3	0	0	0	2	1	1	2	0	2	1	1	0
2	アイスホッケー部	岩橋俊哉	25	22	3	3	3	0	9	8	1	7	6	1	6	5	1
3	アメリカンフットボール部	杉森裕樹	48	42	6	15	12	3	4	3	1	13	11	2	16	16	0
4	空手道部	酒井敏雅	11	8	3	4	2	2	2	2	0	2	2	0	3	2	1
5	器械体操部	鹿島丈博	5	2	3	0	0	0	0	0	0	2	1	1	3	1	2
6	弓道部	浅野美代子	39	21	18	11	6	5	8	6	2	8	4	4	12	5	7
7	競技ダンス部	山本恭平	4	1	3	0	0	0	0	0	0	0	0	0	4	1	3
8	剣道部	吉村武典	68	52	16	17	13	4	12	9	3	19	15	4	20	15	5
9	硬式庭球部	加藤勇之助	25	21	4	7	6	1	7	5	2	6	5	1	5	5	0
10	硬式野球部	山崎雅教	163	161	2	47	47	0	48	47	1	39	39	0	29	28	1
11	ゴルフ部	池田剛士	22	15	7	0	0	0	6	4	2	9	6	3	7	5	2
12	男子サッカー部	宮城修	72	69	3	20	20	0	24	24	0	11	10	1	17	15	2
13	女子サッカー部	福島斉	62	1	61	20	0	20	13	0	13	18	0	18	11	1	10
14	柔道部	スポーツ振興センター預り	39	35	4	6	6	0	4	4	0	14	11	3	15	14	1
15	水泳部	本間俊行	32	15	17	0	0	0	7	4	3	14	5	9	11	6	5
16	スキー部	スポーツ振興センター預り	13	9	4	3	2	1	5	3	2	2	2	0	3	2	1
17	スケート部	白井春人	28	12	16	7	4	3	6	2	4	4	3	1	11	3	8
18	相撲部	浅野善治	11	11	0	2	2	0	3	3	0	4	4	0	2	2	0
19	ソフトテニス部	春日芳美	20	17	3	6	6	0	4	4	0	5	3	2	5	4	1
20	卓球部	角田保	23	20	3	2	2	0	7	6	1	5	4	1	9	8	1
21	テコンドー部	河野芳英	20	15	5	4	2	2	5	5	0	6	5	1	5	3	2
22	トライアスロン部	小出高義	10	9	1	0	0	0	2	2	0	6	5	1	2	2	0
23	軟式野球部	熊谷一輝	68	64	4	0	0	0	19	19	0	23	21	2	26	24	2
24	ハンドボール部	鈴木明	32	28	4	7	5	2	8	7	1	6	6	0	11	10	1
25	男子バスケットボール部	村俊範	58	49	9	15	13	2	13	12	1	14	11	3	16	13	3
26	女子バスケットボール部	工藤保子	27	0	27	4	0	4	11	0	11	3	0	3	9	0	9
27	バドミントン部	橋本みのり	7	7	0	1	1	0	1	1	0	5	5	0	0	0	0
28	男子バレーボール部	田中博史	29	27	2	11	10	1	6	6	0	10	9	1	2	2	0
29	女子バレーボール部	田中博史	37	0	37	9	0	9	11	0	11	7	0	7	10	0	10
30	ボクシング部	スポーツ振興センター預り	11	11	0	4	4	0	4	4	0	1	1	0	2	2	0
31	モダンダンス部	石淵聡	15	6	9	5	2	3	2	2	0	4	0	4	4	2	2
32	男子ラクロス部	川野幸男	37	27	10	9	5	4	4	3	1	5	3	2	19	16	3
33	女子ラクロス部	森浩寿	21	0	21	0	0	0	10	0	10	8	0	8	3	0	3
34	ラグビー部	荒井明夫	89	89	0	19	19	0	25	25	0	24	24	0	21	21	0
35	陸上競技部(男子長距離)	羽田聡	41	41	0	13	13	0	11	11	0	10	10	0	7	7	0
	陸上競技部(女子長距離)		22	0	22	7	0	7	4	0	4	7	0	7	4	0	4
	陸上競技部(短距離)		62	48	14	15	9	6	20	17	3	14	11	3	13	11	2
36	レスリング部	高沢修一	27	24	3	8	7	1	6	5	1	7	6	1	6	6	0
37	ローバースカウト部	新里孝一	26	25	1	0	0	0	2	2	0	16	16	0	8	7	1
38	自転車同好会	スポーツ振興センター預り	7	7	0	0	0	0	0	0	0	4	4	0	3	3	0
39	剣道同好会	山口直人	7	2	5	0	0	0	0	0	0	3	1	2	4	1	3
40	スポーツ大東編集部	多ヶ谷公佑	10	7	3	0	0	0	2	2	0	2	1	1	6	4	2
合計			1,378	1,022	356	301	221	80	337	258	79	369	270	99	371	273	98

休部中:少林寺拳法部

・文化団体連合会会員数

2021年5月1日現在

学年	団体名	指導者(部長)	合計			1年			2年			3年			4年		
			計	男	女	計	男	女	計	男	女	計	男	女	計	男	女
1	アカペラ部 ハーモニーコリン		46	17	29	10	2	8	8	4	4	15	5	10	13	6	7
2	映画研究会		34	26	8	6	4	2	15	11	4	13	11	2	0	0	0
3	会計学会		36	29	7	14	10	4	7	7	0	9	6	3	6	6	0
4	管弦楽団		18	5	13	10	3	7	3	0	3	2	0	2	3	2	1
5	ギタークラブ	小池 剛史	12	7	5	2	2	0	5	2	3	4	2	2	1	1	0
6	軽音楽部 B.B.Q	小笹 太郎	55	34	21	5	3	2	20	13	7	11	10	1	19	8	11
7	劇団 虚構		16	7	9	3	1	2	5	2	3	2	2	0	6	2	4
8	國文學研究会		14	14	0	3	3	0	1	1	0	9	9	0	1	1	0
9	琴和道会		12	4	8	3	0	3	2	1	1	3	2	1	4	1	3
10	混声合唱団		0	0	0	0	0	0	0	0	0	0	0	0	0	0	0
11	写真部		68	38	30	16	7	9	14	6	8	22	16	6	16	9	7
12	将棋研究会		12	11	1	4	4	0	0	0	0	1	1	0	7	6	1
13	書道部		73	22	51	15	4	11	17	5	12	21	4	17	20	9	11
14	児童文化研究部		22	11	11	10	4	6	7	2	5	5	5	0	0	0	0
15	J A Z Z 研究会		12	4	8	4	2	2	1	1	0	2	0	2	5	1	4
16	吹奏楽団	宮瀧 交二	30	10	20	3	0	3	11	5	6	10	1	9	6	4	2
17	中国語研究部		27	18	9	7	4	3	7	3	4	5	4	1	8	7	1
18	D . F . A . l o g		39	27	12	5	4	1	7	3	4	18	13	5	9	7	2
19	美術部		16	8	8	1	1	0	6	2	4	5	3	2	4	2	2
20	落語研究会		33	24	9	6	5	1	13	9	4	8	6	2	6	4	2
合計			575	316	259	127	63	64	149	77	72	165	100	65	134	76	58

・その他の団体会員数

2021年5月1日現在

学年	団体名	指導者(部長)	合計			1年			2年			3年			4年		
			計	男	女	計	男	女	計	男	女	計	男	女	計	男	女
1	中央執行委員会		15	8	7	0	0	0	3	1	2	12	7	5	0	0	0
2	文化団体連合会常任委員会		7	7	0	0	0	0	5	5	0	2	2	0	0	0	0
3	体育連合会執行部		14	9	5	0	0	0	4	3	1	8	6	2	2	0	2
4	大東祭実行委員会		69	35	34	24	10	14	16	8	8	29	17	12	0	0	0
5	放送協会		56	28	28	22	10	12	7	4	3	27	14	13	0	0	0
6	全學應援團※	宮瀧 交二	30	3	27	4	0	4	5	0	5	9	1	8	12	2	10
	(リーダー部)		(3)	(3)	(0)	(0)	(0)	(0)	(0)	(0)	(1)	(1)	(0)	(2)	(2)	(0)	
	(チア・リーダー部)		(27)	(0)	(27)	(4)	(0)	(4)	(5)	(0)	(5)	(8)	(0)	(8)	(10)	(0)	(10)
合計			191	90	101	50	20	30	40	21	19	87	47	40	14	2	12

※全學應援團はリーダー部とチア・リーダー部から構成される。各部の内訳は ( ) 内で内数。

⑤ 大学保健室（診療所含む）月別利用状況〔2020年度〕

<東松山キャンパス>

区 分		4月	5月	6月	7月	8月	9月	10月	11月	12月	1月	2月	3月	計	
合 計 (延件数)	計	52	34	54	196	252	528	454	322	277	119	50	191	2,529	
	男	21	16	32	119	155	301	201	160	100	70	21	100	1,296	
	女	31	18	22	77	97	227	253	162	177	49	29	91	1,233	
学 生	傷病対応	計	0	0	2	2	8	9	23	41	37	2	3	26	153
		男	0	0	2	2	8	2	10	15	6	0	0	11	56
		女	0	0	0	0	0	7	13	26	31	2	3	15	97
	健康相談	計	0	0	2	2	0	0	5	5	3	1	0	0	18
		男	0	0	2	2	0	0	3	2	0	0	0	0	9
		女	0	0	0	0	0	0	2	3	3	1	0	0	9
	保健指導	計	0	0	0	0	0	0	6	2	0	0	0	0	8
		男	0	0	0	0	0	0	4	1	0	0	0	0	5
		女	0	0	0	0	0	0	2	1	0	0	0	0	3
	検査・測定	計	4	0	0	13	13	21	48	25	28	6	2	3	163
		男	0	0	0	8	8	11	29	18	20	5	1	3	103
		女	4	0	0	5	5	10	19	7	8	1	1	0	60
	休養	計	0	0	0	0	0	0	1	0	0	0	0	0	1
		男	0	0	0	0	0	0	0	0	0	0	0	0	0
		女	0	0	0	0	0	0	1	0	0	0	0	0	1
	証明書発行 (健康診断証明書)	計	0	0	0	0	1	5	9	9	9	5	1	12	51
		男	0	0	0	0	1	4	3	6	2	3	0	3	22
		女	0	0	0	0	0	1	6	3	7	2	1	9	29
証明書発行 (その他の証明書)	計	0	0	2	1	0	0	0	3	2	1	0	0	9	
	男	0	0	1	1	0	0	0	1	1	1	0	0	5	
	女	0	0	1	0	0	0	0	2	1	0	0	0	4	
医療見舞金申請 (手続き問合せ含む)	計	9	15	9	13	12	32	50	36	28	25	16	22	267	
	男	4	9	6	11	7	9	19	24	10	13	7	11	130	
	女	5	6	3	2	5	23	31	12	18	12	9	11	137	
その他 (連絡・立寄り等)	計	35	17	31	160	216	460	308	195	164	76	28	116	1,806	
	男	17	5	20	92	129	274	131	90	59	46	13	67	943	
	女	18	12	11	68	87	186	177	105	105	30	15	49	863	
教職員	傷病対応	計	4	2	8	5	2	0	1	6	5	2	0	12	47
		男	0	2	1	3	2	0	0	3	2	1	0	5	19
		女	4	0	7	2	0	0	1	3	3	1	0	7	28
	その他	計	0	0	0	0	0	1	3	0	1	1	0	0	6
		男	0	0	0	0	0	1	2	0	0	1	0	0	4
		女	0	0	0	0	0	0	1	0	1	0	0	0	2

<板橋キャンパス>

区 分		4月	5月	6月	7月	8月	9月	10月	11月	12月	1月	2月	3月	計	
合 計 (延件数)	計	129	65	131	443	503	915	882	613	494	247	161	322	4,905	
	男	63	39	79	250	268	518	444	302	187	121	84	180	2,535	
	女	66	26	52	193	235	397	438	311	307	126	77	142	2,370	
学 生	傷病対応	計	1	1	2	5	10	16	27	42	46	9	4	30	193
		男	0	1	2	3	10	7	14	15	8	2	0	15	77
		女	1	0	0	2	0	9	13	27	38	7	4	15	116
	健康相談	計	0	0	2	3	0	3	27	30	10	2	0	0	77
		男	0	0	2	2	0	2	9	10	0	0	0	0	25
		女	0	0	0	1	0	1	18	20	10	2	0	0	52
	保健指導	計	0	0	0	0	2	1	9	2	0	0	0	0	14
		男	0	0	0	0	0	1	6	1	0	0	0	0	8
		女	0	0	0	0	2	0	3	1	0	0	0	0	6
	検査・測定	計	5	0	0	13	16	27	53	29	32	8	4	5	192
		男	1	0	0	8	9	15	31	22	23	7	2	4	122
		女	4	0	0	5	7	12	22	7	9	1	2	1	70
	休養	計	0	0	0	0	0	1	1	0	0	0	0	1	3
		男	0	0	0	0	0	1	0	0	0	0	0	1	2
		女	0	0	0	0	0	0	1	0	0	0	0	0	1
	証明書発行 (健康診断証明書)	計	0	0	1	0	1	32	41	21	22	16	6	30	170
		男	0	0	0	0	1	15	19	10	10	8	2	15	80
		女	0	0	1	0	0	17	22	11	12	8	4	15	90
証明書発行 (その他の証明書)	計	0	0	1	2	0	0	9	3	2	2	0	0	19	
	男	0	0	1	1	0	0	6	1	1	1	0	0	11	
	女	0	0	0	1	0	0	3	2	1	1	0	0	8	
医療見舞金申請 (手続き問合せ含む)	計	17	24	13	31	20	51	72	66	62	41	46	52	495	
	男	8	15	8	22	9	20	29	38	28	22	22	23	244	
	女	9	9	5	9	11	31	43	28	34	19	24	29	251	
その他 (連絡・立寄り等)	計	102	32	105	383	438	772	635	407	306	156	89	163	3,588	
	男	52	16	62	211	236	456	326	200	115	73	56	98	1,901	
	女	50	16	43	172	202	316	309	207	191	83	33	65	1,687	
教職員	傷病対応	計	4	5	5	6	10	10	2	12	13	12	11	32	122
		男	2	4	2	3	2	1	0	4	2	7	1	17	45
		女	2	1	3	3	8	9	2	8	11	5	10	15	77
	その他	計	0	3	2	0	6	2	6	1	1	1	1	9	32
		男	0	3	2	0	1	0	4	1	0	1	1	7	20
		女	0	0	0	0	5	2	2	0	1	0	0	2	12

⑥ 大学保健室（診療所含む）における傷病対応症状疾患分類別統計〔2020年度〕

<東松山キャンパス>

主 訴	学生		教職員		全体	
	件数	割合(%)	件数	割合(%)	件数	割合(%)
風邪に伴う諸症状	3	2.0	4	8.5	7	3.5
頭痛(偏頭痛等)	0	0.0	0	0.0	0	0.0
気分不快・全身倦怠・脳貧血等	4	2.6	0	0.0	4	2.0
消化器症状	2	1.3	1	2.1	3	1.5
月経随伴症状	3	2.0	2	4.3	5	2.5
擦過傷・挫創・創傷等	4	2.6	10	21.3	14	7.0
捻挫・骨折・脱臼等	8	5.2	2	4.3	10	5.0
筋肉痛・腰痛等	3	2.0	4	8.5	7	3.5
熱傷	0	0.0	0	0.0	0	0.0
皮膚科的なもの	4	2.6	1	2.1	5	2.5
眼科的なもの	0	0.0	1	2.1	1	0.5
耳鼻科的なもの	2	1.3	0	0.0	2	1.0
歯科的なもの	0	0.0	3	6.4	3	1.5
精神科的なもの	28	18.3	0	0.0	28	14.0
循環器系のもの	1	0.7	2	4.3	3	1.5
泌尿器系のもの	1	0.7	0	0.0	1	0.5
呼吸器系のもの	0	0.0	0	0.0	0	0.0
その他	90	58.8	17	36.2	107	53.5
合 計	153	100.0	47	100.0	200	100.0

<板橋キャンパス>

主 訴	学生		教職員		全体	
	件数	割合(%)	件数	割合(%)	件数	割合(%)
風邪に伴う諸症状	4	2.1	5	4.1	9	2.9
頭痛(偏頭痛等)	0	0.0	3	2.5	3	1.0
気分不快・全身倦怠・脳貧血等	5	2.6	2	1.6	7	2.2
消化器症状	5	2.6	1	0.8	6	1.9
月経随伴症状	8	4.2	4	3.3	12	3.8
擦過傷・挫創・創傷等	8	4.2	10	8.2	18	5.7
捻挫・骨折・脱臼等	8	4.2	5	4.1	13	4.1
筋肉痛・腰痛等	3	1.6	6	4.9	9	2.9
熱傷	0	0.0	0	0.0	0	0.0
皮膚科的なもの	5	2.6	5	4.1	10	3.2
眼科的なもの	1	0.5	1	0.8	2	0.6
耳鼻科的なもの	2	1.0	1	0.8	3	1.0
歯科的なもの	0	0.0	0	0.0	0	0.0
精神科的なもの	44	22.8	34	27.9	78	24.8
循環器系のもの	2	1.0	5	4.1	7	2.2
泌尿器系のもの	2	1.0	0	0.0	2	0.6
呼吸器系のもの	0	0.0	0	0.0	0	0.0
その他	96	49.7	40	32.8	136	43.2
合 計	193	100.0	122	100.0	315	100.0

(注) 端数処理により比率の合計値が100%にならない場合があります。



⑦ 大学定期健康診断受診状況（校舎別）〔2021年度〕

2021年5月1日現在

		在籍者数		該当者数※		受診者数		受診率（％）	
		東松山校舎	板橋校舎	東松山校舎	板橋校舎	東松山校舎	板橋校舎	東松山校舎	板橋校舎
1年生	男	コロナウイルス感染防止のため延期							
	女								
	計								
2年生	男								
	女								
	計								
3年生	男								
	女								
	計								
4年生	男								
	女								
	計								
大学院	男								
	女								
	計								
法科大学院	男								
	女								
	計								
合 計	男								
	女								
	計								

※該当者数＝休学・留学を除いた数

⑧ 大学学生相談室利用状況（東松山・板橋キャンパス）〔2020年度〕

学年等	1年		2年		3年		4年		院生 他		学年学科不明学生		保護者(家族含)		教職員		卒業生退学者入学予定者		その他		合計		
	男	女	男	女	男	女	男	女	男	女	男	女	男	女	男	女	男	女	男	女	男	女	計
		45	30	35	22	30	20	57	29	3	2	18	4	17	37	29	21	8	5	11	4	253	174
合計	75		57		50		86		5		22		57		50		13		15		430		

相談内容	1年		2年		3年		4年		院生 他		学年学科不明学生		保護者(家族含)		教職員		卒業生退学者入学予定者		その他		合計		構成比 %	
	男	女	男	女	男	女	男	女	男	女	男	女	男	女	男	女	男	女	男	女	男	女		計
		15	34	57	15	15	61	60	41	0	0	0	0	0	0	0	0	5	1	0	0	192		171
心とからだの相談	2	6	53	36	25	25	6	18	0	0	0	0	0	0	0	0	0	0	0	0	86	85	171	9.1%
意欲わかない・不安	12	14	47	3	35	21	64	10	2	0	0	0	0	0	0	0	0	0	0	0	160	48	208	11.0%
学業関係	0	0	0	0	0	0	0	0	0	0	0	0	0	0	0	0	0	0	0	0	0	0	0	0.0%
転科・転学	0	0	0	0	0	0	0	0	0	0	0	0	0	0	0	0	0	0	0	0	0	0	0	0.0%
留学相談	4	0	20	2	10	7	57	41	0	0	0	0	0	0	0	0	13	0	0	0	104	50	154	8.2%
進路・就職・進学	0	0	13	0	0	0	0	5	0	0	0	0	0	0	0	0	0	0	0	0	13	5	18	1.0%
課外活動	0	0	35	6	9	6	2	7	0	1	0	0	0	0	0	0	0	0	0	0	46	20	66	3.5%
生活一般	0	2	3	0	1	0	0	0	0	0	1	0	0	0	0	0	0	0	0	0	5	2	7	0.4%
経済的問題	0	0	3	3	2	3	6	18	3	3	0	0	0	0	0	0	0	0	0	0	14	27	41	2.2%
性格・適性(含検査)	0	3	9	2	4	6	9	8	0	2	0	0	0	0	0	0	0	0	0	0	22	21	43	2.3%
対人関係	1	3	5	42	6	31	3	14	0	0	0	0	0	0	0	0	0	0	0	0	15	90	105	5.6%
家族関係	0	0	0	0	0	1	1	1	0	0	0	0	0	0	0	0	0	2	0	0	1	4	5	0.3%
異性・恋愛・性的悩み	16	8	8	5	4	1	4	0	0	1	5	2	5	6	3	1	0	1	2	0	47	25	72	3.8%
情報提供	18	7	9	5	7	0	18	0	0	0	14	2	6	13	2	0	1	0	6	1	81	28	109	5.8%
学内窓口紹介	0	0	0	0	0	0	0	0	0	0	0	0	0	0	0	0	0	0	0	0	21	53	74	3.9%
コンサルテーション	0	0	0	0	0	0	0	0	0	0	0	0	0	0	0	0	0	0	0	0	116	136	252	13.4%
学内連携	6	14	16	13	11	3	12	18	4	0	0	0	4	10	20	13	43	2	3	3	119	76	195	10.4%
その他	74	91	278	132	129	165	241	200	50	7	20	4	24	67	153	165	62	6	11	4	1,042	841	1,883	100.0%
合計	165		410		294		441		57		24		91		318		68		15		1,883			

(注) 端数処理により比率の合計値が100%にならない場合があります。

⑨ 高校生徒居住区域別状況〔2021年度〕

2021年5月1日現在

区分		合計	構成比 %	1年	2年	3年	
所在地別	合計	994	100.0%	285	360	349	
	東京都計	477	48.0%	140	170	167	
東	板橋区	183	18.4%	50	68	65	
	練馬区	96	9.7%	28	36	32	
	北区	35	3.5%	7	10	18	
	足立区	22	2.2%	7	8	7	
	豊島区	18	1.8%	7	9	2	
	江戸川区	10	1.0%	2	4	4	
	文京区	15	1.5%	5	6	4	
	江東区	11	1.1%	4	3	4	
	荒川区	12	1.2%	5	3	4	
	葛飾区	7	0.7%	2	1	4	
	新宿区	5	0.5%	2	2	1	
	世田谷区	3	0.3%	0	1	2	
	府中市	5	0.5%	0	1	4	
	中野区	5	0.5%	1	2	2	
	杉並区	6	0.6%	3	2	1	
	西東京市	4	0.4%	1	1	2	
	清瀬市	3	0.3%	1	0	2	
	港区	2	0.2%	0	1	1	
	台東区	3	0.3%	2	0	1	
	京	品川区	4	0.4%	2	1	1
		目黒区	3	0.3%	1	1	1
		東久留米市	3	0.3%	1	1	1
		東村山市	2	0.2%	0	1	1
		墨田区	3	0.3%	1	1	1
		中央区	2	0.2%	1	1	0
		大田区	4	0.4%	3	1	0
渋谷区		1	0.1%	1	0	0	
小平市		1	0.1%	0	1	0	
三鷹市		1	0.1%	0	1	0	
国立市		1	0.1%	0	0	1	
国分寺市		1	0.1%	0	1	0	
小金井市		1	0.1%	0	0	1	
立川市		1	0.1%	0	1	0	
狛江市		1	0.1%	1	0	0	
日野市		1	0.1%	1	0	0	
武蔵野市		1	0.1%	1	0	0	
八王子市		1	0.1%	0	1	0	
埼玉県計		503	50.6%	137	186	180	
埼		さいたま市	93	9.4%	28	44	21
		川口市	66	6.6%	19	20	27
		朝霞市	66	6.6%	16	26	24
		戸田市	44	4.4%	14	16	14
		和光市	31	3.1%	6	10	15
		富士見市	31	3.1%	7	10	14
		新座市	35	3.5%	11	10	14
	ふじみ野市	27	2.7%	5	10	12	
	蕨市	22	2.2%	5	7	10	
	志木市	21	2.1%	7	9	5	
	川越市	19	1.9%	3	6	10	
	所沢市	16	1.6%	5	9	2	
	玉	入間郡	6	0.6%	2	3	1
		草加市	2	0.2%	0	1	1
		上尾市	2	0.2%	2	0	0
		桶川市	2	0.2%	0	2	0
		比企郡	4	0.4%	1	0	3
		鶴ヶ島市	3	0.3%	2	0	1
		坂戸市	2	0.2%	1	0	1
		八潮市	1	0.1%	0	0	1
		吉川市	3	0.3%	1	0	2
		春日部市	1	0.1%	0	0	1
		東松山市	1	0.1%	0	1	0
		日高市	1	0.1%	0	1	0
		蓮田市	1	0.1%	0	0	1
		越谷市	1	0.1%	1	0	0
県	飯能市	1	0.1%	1	0	0	
	北足立郡	1	0.1%	0	1	0	
	千葉県計	12	1.2%	7	4	1	
	茨城県計	1	0.1%	0	0	1	
神奈川県計	1	0.1%	1	0	0		

(注) 端数処理により比率の合計値が100%にならない場合があります。

⑩ 高校保健室月別利用状況〔2020年度〕

(単位:人)

	4月	5月	6月	7・8月	9月	10月	11月	12月	1月	2月	3月	計
1年	0	0	33	51	68	52	73	24	36	38	18	393
2年	0	2	45	47	53	48	47	16	27	22	5	312
3年	0	1	22	26	50	48	43	4	2	4	4	204
計	0	3	100	124	171	148	163	44	65	64	27	909

⑪ 高校保健室男女別利用状況〔2020年度〕

・総来室比

	男子		女子		計 (人)
	(人)	(%)	(人)	(%)	
1年	201	51.1	192	48.9	393
2年	139	44.6	173	55.4	312
3年	113	55.4	91	44.6	204
計	453	49.8	456	50.2	909

・症状別比

	男子		女子		計 (人)
	(人)	(%)	(人)	(%)	
内科	186	49.9	187	50.1	373
外科	118	47.6	130	52.4	248
相談	40	39.6	61	60.4	101
その他	109	58.3	78	41.7	187
計	453	49.8	456	50.2	909

⑫ 高校保健室症状別統計〔2020年度〕

・内科(相談を含む)

	気分不快	腹痛・ 生理痛	耳鼻咽喉 /風邪	頭痛	相談	その他 (アレルギー等)	計
1学期	52	19	4	21	18	13	127
2学期	88	32	25	43	60	15	263
3学期	25	14	6	12	23	4	84
計	165	65	35	76	101	32	474

・外科

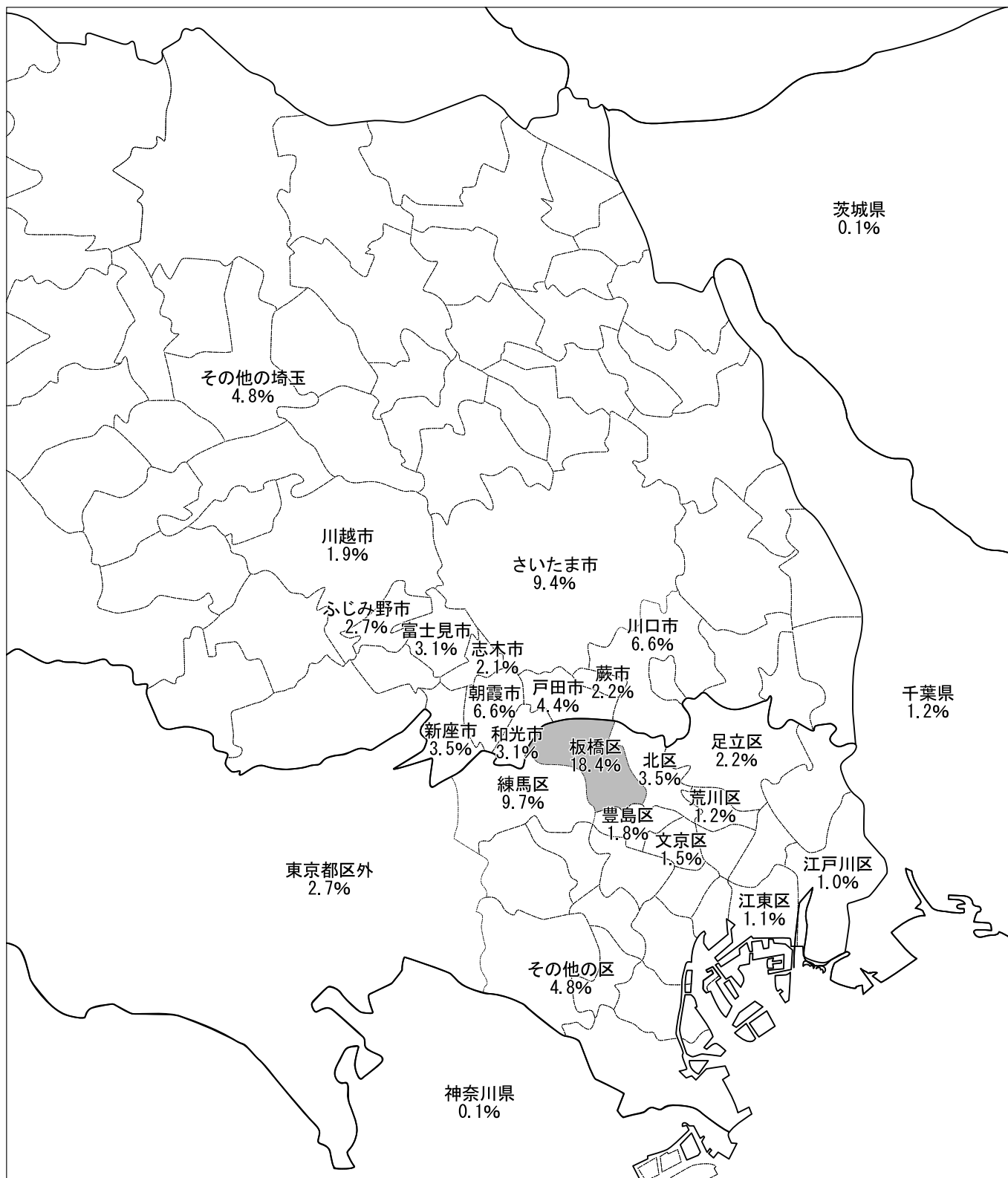
	靴擦・創傷	打撲・捻挫	骨折・突指	その他	合計
1学期	23	21	4	9	57
2学期	52	67	39	3	161
3学期	12	15	0	3	30
計	87	103	43	15	248

・その他

1学期	43
2学期	102
3学期	42
計	187

\*「その他」には服薬等処置を必要としない腹痛のトイレ利用や、怪我・病気の受診の経過報告、保健室受験が含まれる。遊びにきているものはカウントせず、処置簿に記録をしたもののみ統計した。

# 高校生徒居住区域状況

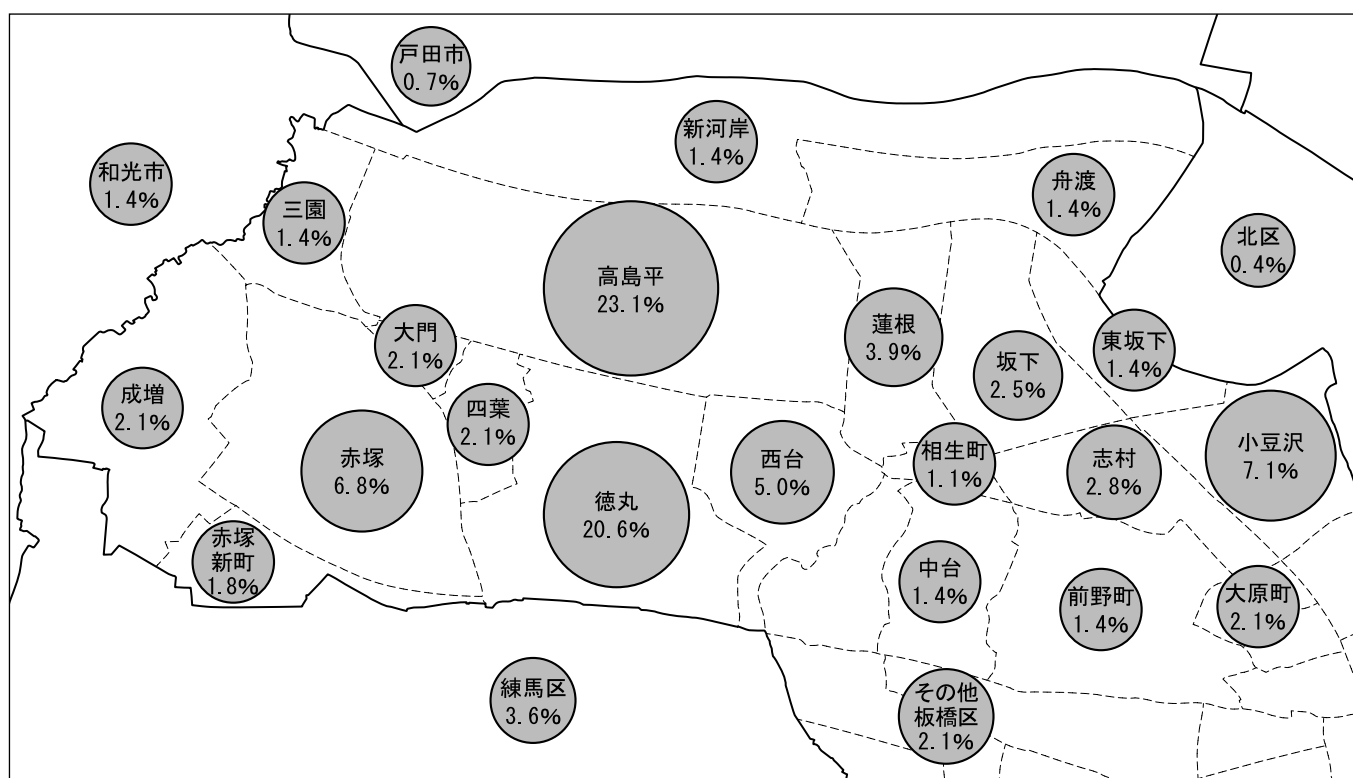


(注) 端数処理により比率の合計値が100%にならない場合があります。

⑬ 幼稚園児居住区域状況及び  
通園バス利用者状況〔2021年度〕

地区名	人数	内通園バス利用者
合計	281人	153人
板橋区の計	264	143
高島平	65	18
徳丸	58	27
小豆沢	20	19
赤塚	19	12
蓮根	11	9
坂下	7	5
西台	14	7
志村	8	5
前野町	4	3
大門	6	0
成増	6	5
新河岸	4	3
四葉	6	0
相生町	3	2
大原町	6	6
舟渡	4	3
東坂下	4	4
赤塚新町	5	3
中台	4	4
三園	4	2
若木	2	2
南常盤台	1	1
仲町	1	1
蓮沼町	1	1
常盤台	1	1
板橋区以外の計	17	10
和光市	4	1
練馬区	10	8
戸田市	2	0
北区	1	1

幼稚園児居住区域状況



(注) 端数処理により比率の合計値が100%にならない場合があります。

## Ⅱ 教 職 員

### 1. 教職員数

#### ① 大学等教員数〔2021年度〕

2021年5月1日現在

区 分 学部・学科等		合 計				基礎教育科目担当				専門教育科目担当						
		専任計				非常勤				専任						
教 員 計		計	341	(159)	[40]	《22》	655	〈256〉	89	(89)	[1]	《11》	252	(70)	[39]	《11》
		男	235	(95)	[20]	《17》	411	〈148〉	63	(63)	[1]	《10》	172	(32)	[19]	《7》
		女	106	(64)	[20]	《5》	244	〈108〉	26	(26)		《1》	80	(38)	[20]	《4》
学 部 計		計	335	(158)	[37]	《22》	612	〈238〉	89	(89)	[1]	《11》	246	(69)	[36]	《11》
		男	230	(95)	[18]	《17》	383	〈138〉	63	(63)	[1]	《10》	167	(32)	[17]	《7》
		女	105	(63)	[19]	《5》	229	〈100〉	26	(26)		《1》	79	(37)	[19]	《4》
文 学 部	計	計	78	(14)	[6]	《2》	197	〈61〉	14	(14)			64		[6]	《2》
		男	58	(8)	[4]	《1》	129	〈41〉	8	(8)			50		[4]	《1》
		女	20	(6)	[2]	《1》	68	〈20〉	6	(6)			14		[2]	《1》
	日 本 文 学 科	計	13	(4)	[1]		37	〈10〉	4	(4)			9		[1]	
		男	12	(4)			24	〈7〉	4	(4)			8			
		女	1		[1]		13	〈3〉					1		[1]	
	中 国 文 学 科	計	8	(1)	[1]		14		1	(1)			7		[1]	
		男	7	(1)	[1]		9		1	(1)			6		[1]	
		女	1				5						1			
	英 米 文 学 科	計	12	(3)	[1]	《1》	53	〈21〉	3	(3)			9		[1]	《1》
		男	8	(1)		《1》	31	〈14〉	1	(1)			7			《1》
		女	4	(2)	[1]		22	〈7〉	2	(2)			2		[1]	
	教 育 学 科	計	27	(4)	[1]	《1》	42	〈21〉	4	(4)			23		[1]	《1》
		男	16	(2)	[1]		29	〈16〉	2	(2)			14		[1]	
		女	11	(2)		《1》	13	〈5〉	2	(2)			9			《1》
書 道 学 科	計	10		[1]		28	〈9〉					10		[1]		
	男	10		[1]		20	〈4〉					10		[1]		
	女					8	〈5〉									
歴 史 文 化 学 科	計	8	(2)	[1]		23		2	(2)			6		[1]		
	男	5		[1]		16						5		[1]		
	女	3	(2)			7		2	(2)			1				
経 济 学 部	計	計	39	(14)		《2》	39	〈17〉	12	(12)		《1》	27	(2)		《1》
		男	29	(10)		《2》	28	〈10〉	9	(9)		《1》	20	(1)		《1》
		女	10	(4)			11	〈7〉	3	(3)			7	(1)		
	社 会 経 济 学 科	計	21	(8)		《1》	25	〈11〉	7	(7)		《1》	14	(1)		
		男	14	(6)		《1》	18	〈5〉	5	(5)		《1》	9	(1)		
		女	7	(2)			7	〈6〉	2	(2)			5			
現 代 経 济 学 科	計	18	(6)		《1》	14	〈6〉	5	(5)			13	(1)		《1》	
	男	15	(4)		《1》	10	〈5〉	4	(4)			11			《1》	
	女	3	(2)			4	〈1〉	1	(1)			2	(1)			
外 国 語 学 部	計	計	44	(17)	[4]	《8》	167	〈84〉	17	(17)	[1]	《4》	27	[3]	《4》	
		男	29	(14)	[3]	《6》	85	〈39〉	14	(14)	[1]	《3》	15	[2]	《3》	
		女	15	(3)	[1]	《2》	82	〈45〉	3	(3)		《1》	12	[1]	《1》	
	中 国 語 学 科	計	12	(4)	[2]	《4》	36	〈29〉	4	(4)		《1》	8	[2]	《3》	
		男	7	(3)	[1]	《2》	18	〈14〉	3	(3)			4	[1]	《2》	
		女	5	(1)	[1]	《2》	18	〈15〉	1	(1)		《1》	4	[1]	《1》	
	英 語 学 科	計	24	(11)	[2]	《4》	95	〈39〉	11	(11)	[1]	《3》	13	[1]	《1》	
		男	18	(10)	[2]	《4》	50	〈18〉	10	(10)	[1]	《3》	8	[1]	《1》	
		女	6	(1)			45	〈21〉	1	(1)			5			
日 本 語 学 科	計	8	(2)			36	〈16〉	2	(2)			6				
	男	4	(1)			17	〈7〉	1	(1)			3				
	女	4	(1)			19	〈9〉	1	(1)			3				
法 学 部	計	計	36	(9)	[1]	《1》	70	〈34〉	9	(9)		《1》	27		[1]	
		男	29	(7)	[1]	《1》	50	〈25〉	7	(7)		《1》	22		[1]	
		女	7	(2)			20	〈9〉	2	(2)			5			
	法 律 学 科	計	20	(4)	[1]	《1》	42	〈22〉	4	(4)		《1》	16		[1]	
		男	16	(3)	[1]	《1》	31	〈18〉	3	(3)		《1》	13		[1]	
		女	4	(1)			11	〈4〉	1	(1)			3			
政 治 学 科	計	16	(5)			28	〈12〉	5	(5)			11				
	男	13	(4)			19	〈7〉	4	(4)			9				
	女	3	(1)			9	〈5〉	1	(1)			2				

学部・学科等			合 計		基礎教育科目担当		専門教育科目担当	
			専任計	非常勤	専任		専任	
国際関係学部	計	計	24 (24) [1] 《5》	33 《16》	6 (6) 《2》	18 (18) [1] 《3》		
		男	13 (13) [1] 《3》	15 《5》	3 (3) 《2》	10 (10) [1] 《1》		
		女	11 (11) 《2》	18 《11》	3 (3)	8 (8) 《2》		
	国際関係学科	計	12 (12) [1] 《3》	17 《6》	3 (3) 《1》	9 (9) [1] 《2》		
		男	7 (7) [1] 《1》	11 《3》	1 (1) 《1》	6 (6) [1]		
		女	5 (5) 《2》	6 《3》	2 (2)	3 (3) 《2》		
	国際文化学科	計	12 (12) 《2》	16 《10》	3 (3) 《1》	9 (9) 《1》		
		男	6 (6) 《2》	4 《2》	2 (2) 《1》	4 (4) 《1》		
		女	6 (6)	12 《8》	1 (1)	5 (5)		
経営学部 経営学科		計	30 (9) [1] 《3》	20 《9》	9 (9) 《2》	21 [1] 《1》		
		男	24 (6) [1] 《3》	20 《9》	6 (6) 《2》	18 [1] 《1》		
		女	6 (3)		3 (3)	3		
環境創造学部 環境創造学科		計	1	11		1		
		男	1	9		1		
		女		2				
健康スポーツ学部	計	計	64 (64) [23]	41 《9》	16 (16)	48 (48) [23]		
		男	32 (32) [7]	28 《5》	11 (11)	21 (21) [7]		
		女	32 (32) [16]	13 《4》	5 (5)	27 (27) [16]		
	スポーツ科学科	計	21 (21) [1]	26 《8》	7 (7)	14 (14) [1]		
		男	17 (17) [1]	19 《5》	6 (6)	11 (11) [1]		
		女	4 (4)	7 《3》	1 (1)	3 (3)		
	健康科学科	計	18 (18) [6]	7 《1》	6 (6)	12 (12) [6]		
		男	12 (12) [3]	4	4 (4)	8 (8) [3]		
		女	6 (6) [3]	3 《1》	2 (2)	4 (4) [3]		
	看護学科	計	25 (25) [16]	8	3 (3)	22 (22) [16]		
		男	3 (3) [3]	5	1 (1)	2 (2) [3]		
		女	22 (22) [13]	3	2 (2)	20 (20) [13]		
社会学部 社会学科		計	19 (7) [1] 《1》	34 《8》	6 (6) 《1》	13 (1) [1]		
		男	15 (5) [1] 《1》	19 《4》	5 (5) 《1》	10 [1]		
		女	4 (2)	15 《4》	1 (1)	3 (1)		
大学付置機関	計	計	6 (1) [1]	43 《18》		6 (1) [1]		
		男	5 [1]	28 《10》		5 [1]		
		女	1 (1)	15 《8》		1 (1)		
	東洋研究所	計	4			4		
		男	4			4		
		女						
	書道研究所	計	1			1		
		男	1			1		
	教職課程	計		36 《13》				
		男		28 《10》				
		女		8 《3》				
	国際交流	計	1 (1) [1]	7 《5》		1 (1) [1]		
男		[1]			[1]			
女		1 (1)	7 《5》		1 (1)			
法人	計	計	[2]			[2]		
		男	[1]			[1]		
		女	[1]			[1]		
	大東文化 歴史資料館	計	[2]			[2]		
		男	[1]			[1]		
		女	[1]			[1]		

(注) ・( )内は東松山校舎所属の教員数で内数

・[ ]内は以下の身分で外数

特任教授 14名(日本文学科・教育学科・書道学科・歴史文化学科・中国語学科・英語学科・国際関係学科・経営学科・スポーツ科学科・健康科学看護学科・社会学科)

特任准教授 4名(中国語学科・英米文学科・国際交流センター・大東文化歴史資料館)

特任講師 3名(英語学科・法律学科・大東文化歴史資料館)

特任助手 19名(健康科学科・看護学科)

・《 》内は外国人教員数で内数※注2の身分の者を含める。

・〈 〉内は非常勤講師で無期転換した人数で内数

・助教 16名(中国語学科・書道学科・社会経済学科・現代経済学科・中国語学科・英語学科・日本語学科・国際関係学科・看護学科・社会学科)は便宜上専門科目担当に入れる。

・教育学科専門教育科目担当者に教職等分野担当者を含む。

・大東文化歴史資料館の教員2名(特任准教授1名・特任講師1名)は東洋研究所より出向

・教職課程センター専任教員は所属学科に含める。



② 大学等職員数〔2021年度〕

2021年5月1日現在

区分 部別等		職 員			板 橋 校 舎			東 松 山 校 舎			アル バイト	備 考	
		合 計	専任計	嘱託計	職員計	専 任	嘱託	職員計	専 任	嘱託			
総 合 計	計	265	209	56	178	145	33	87	64	23	90		
	男	149	136	13	100	92	8	49	44	5			
	女	116	73	43	78	53	25	38	20	18			
監 査 室	計	2	2		2	2							
	男	2	2		2	2							
	女												
大東文化歴史資料館 事 務 室	計												
	男												
	女												
学園総合情報センター 事 務 室	計	9	6	3	6	4	2	3	2	1	2		
	男	7	6	1	5	4	1	2	2				
	女	2		2	1		1	1		1			
総合企画室	計	6	5	1	6	5	1				1		
	男	2	2		2	2							
	女	4	3	1	4	3	1						
100周年記念事業推進室	計	3	3		3	3							
	男	2	2		2	2							
	女	1	1		1	1							
事 務 局	事務局計	計	60	47	13	46	37	9	14	10	4	2	
		男	41	37	4	30	28	2	11	9	2		
		女	19	10	9	16	9	7	3	1	2		
	事務局	計	1	1		1	1						
		男	1	1		1	1						
		女											
	総務部	計	24	20	4	24	20	4					
		男	13	13		13	13						
		女	11	7	4	11	7	4					
	財務部	計	8	7	1	8	7	1				1	
		男	5	5		5	5						
		女	3	2	1	3	2	1					
	管理部	計	13	9	4	13	9	4					
		男	11	9	2	11	9	2					
		女	2		2	2		2					
	東松山事務部	計	14	10	4				14	10	4	1	
		男	11	9	2				11	9	2		
		女	3	1	2				3	1	2		
学 務 局	学務局計	計	26	23	3	12	9	3	14	14		14	
		男	16	16		5	5		11	11			
		女	10	7	3	7	4	3	3	3			
	学務局	計											
		男											
		女											
	学務部	計	7	6	1	7	6	1					
		男	3	3		3	3						
		女	4	3	1	4	3	1					
	研究推進室	計	7	5	2	5	3	2	2	2			
		男	4	4		2	2		2	2			
		女	3	1	2	3	1	2					
	東松山教務事務室	計	12	12					12	12		14	
		男	9	9					9	9			
		女	3	3					3	3			
学部・大学院等事務室	学部・大学院 事 務 室 計	計	47	39	8	35	30	5	12	9	3	35	
		男	29	26	3	22	19	3	7	7			
		女	18	13	5	13	11	2	5	2	3		
	文学部事務室	計	10	7	3	9	7	2	1		1	10	
		男	5	4	1	5	4	1					
		女	5	3	2	4	3	1	1		1		
	経済学部事務室	計	4	4		4	4					4	
		男	3	3		3	3						
		女	1	1		1	1						
	外国語学部事務室	計	5	5		5	5					5	
		男	4	4		4	4						
		女	1	1		1	1						

区分 部別等		職員			板橋校舎			東松山校舎			アルバイト	備考	
		合計	専任計	嘱託計	職員計	専任	嘱託	職員計	専任	嘱託			
学部・大学院等事務室	法学部事務室	計	4	3	1	4	3	1				5	
		男	2	2		2	2						
		女	2	1	1	2	1	1					
	国際関係学部事務室	計	4	3	1				4	3	1	1	
		男	2	2					2	2			
		女	2	1	1				2	1	1		
	経営学部事務室	計	3	3		3	3					2	
		男	2	2		2	2						
		女	1	1		1	1						
	環境創造学部事務室	計										1	
		男											
		女											
	スポーツ・健康科学部事務室	計	7	6	1				7	6	1	5	
		男	5	5					5	5			
		女	2	1	1				2	1	1		
	社会学部事務室	計	4	3	1	4	3	1				1	
		男	2	1	1	2	1	1					
		女	2	2		2	2						
大学院事務室	計	5	5		5	5					1		
	男	3	3		3	3							
	女	2	2		2	2							
法務研究科事務室	計	1		1	1		1						
	男	1		1	1		1						
	女												
大学付置機関	大学付置機関計	計	112	84	28	68	55	13	44	29	15	36	
		男	50	45	5	32	30	2	18	15	3		
		女	62	39	23	36	25	11	26	14	12		
	図書館事務部	計	19	13	6	9	6	3	10	7	3	4	
		男	5	5		2	2		3	3			
		女	14	8	6	7	4	3	7	4	3		
	ピアトリクス・ポター <sup>TM</sup> 資料館事務室	計	2		2				2		2	4	
		男	1		1				1		1		
		女	1		1				1		1		
	東洋研究所事務室	計	2	1	1	2	1	1					
		男	1	1		1	1						
		女	1		1	1		1					
	書道研究所事務室	計	4	3	1	4	3	1				5	
		男	2	2		2	2						
		女	2	1	1	2	1	1					
	入学センター事務室	計	13	12	1	13	12	1				1	
		男	7	7		7	7						
		女	6	5	1	6	5	1					
学生支援センター事務室	計	20	18	2	12	12		8	6	2	16		
	男	7	7		5	5		2	2				
	女	13	11	2	7	7		6	4	2			
キャリアセンター事務室	計	13	13		8	8		5	5		3		
	男	9	9		6	6		3	3				
	女	4	4		2	2		2	2				
教職課程センター事務室	計	16	7	9	10	5	5	6	2	4	1		
	男	7	3	4	5	3	2	2	2	2			
	女	9	4	5	5	2	3	4	2	2			
国際交流センター事務室	計	8	6	2	4	3	1	4	3	1			
	男	2	2		1	1		1	1				
	女	6	4	2	3	2	1	3	2	1			
スポーツ振興センター事務室	計	8	6	2	2	1	1	6	5	1			
	男	6	6		1	1		5	5				
	女	2		2	1		1	1		1			
地域連携センター事務室	計	7	5	2	4	4		3	1	2	2		
	男	3	3		2	2		1	1				
	女	4	2	2	2	2		2		2			

- (注)・専任は、専任事務職員・専任医療職員・専任スポーツ指導職員の数。  
・嘱託は、特別契約職員・専門嘱託・特任嘱託(学校医除く)・事務嘱託の数。  
・アルバイトは外数。但し、学生アルバイト及び教育支援助手を除く。  
・大東文化歴史資料館事務室の教員2名は算入しない。  
・北京事務所事務室は板橋校舎に含める。※2021年度については配置無のため非表示とする。

③ 高校・幼稚園 教職員数〔2021年度〕

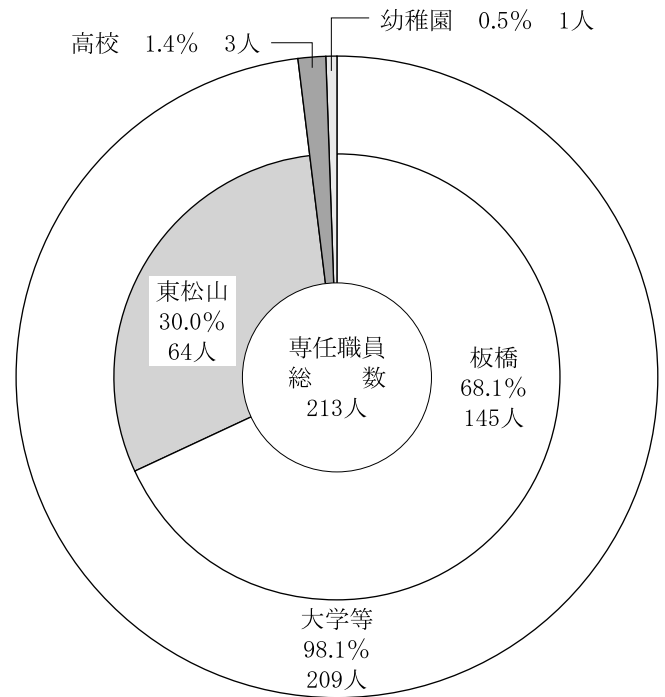
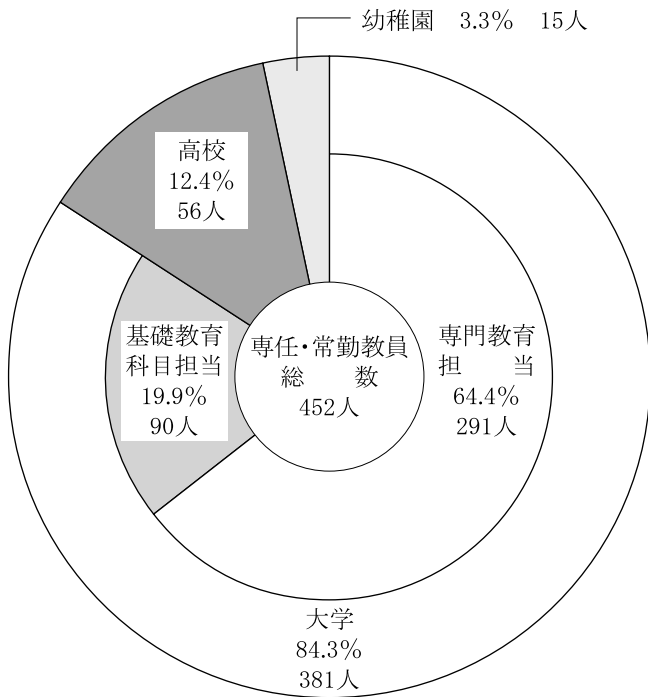
2021年5月1日現在

区分		教 員			備 考
		計 (A+B)	常勤(A)	非常勤(B)	
設 置 校	計	108	55 [16]	37	[ ]は嘱託講師、契約専任実習助手、契約教諭の合計で外数
	男	63	36 [3]	24	
	女	45	19 [13]	13	
高 校	計	93	50 [6]	37	[ ]は嘱託講師、契約専任実習助手の合計で外数
	男	61	34 [3]	24	
	女	32	16 [3]	13	
幼 稚 園	計	15	5 [10]	-	[ ]は契約教諭で外数
	男	2	2	-	
	女	13	3 [10]	-	

区分		職 員			アルバイト	備 考
		計 (A+B)	専任職員 (A)	嘱託職員 (B)		
設 置 校	計	12	4	8	2	
	男	2	2			
	女	10	2	8		
高 校	計	10	3	7	1	
	男	2	2			
	女	8	1	7		
幼 稚 園	計	2	1	1	1	
	男					
	女	2	1	1		

(注) ・「校長(任期付)」は、常勤(内数)とした。  
 ・「嘱託職員」は、専門嘱託・事務嘱託の数。  
 ・「アルバイト」は、外数で合計に含めない。また学生アルバイトは除く。

専任(常勤)教職員の教育担当・校舎別構成比



(注) 端数処理により比率の合計値が100%にならない場合があります。

## ④ 大学等職位別教員数〔2021年度〕

2021年5月1日現在

区分 学部等		専任						非常勤			
		専任計	教授	准教授	講師	助教	助手	非常勤講師	研究補助員	TA	教育支援助手
合計	計	341 (40)	179 (14)	97 (4)	48 (3)	16	1 (19)	655 [5]	9	18	1
	男	235 (19)	141 (10)	58 (3)	32 (2)	4	(4)	411 [4]	5	15	1
	女	106 (21)	38 (4)	39 (1)	16 (1)	12	1 (15)	244 [1]	4	3	
学部合計	計	335 (37)	176 (14)	95 (2)	47 (2)	16	1 (19)	612 [5]	9	18	1
	男	230 (17)	139 (10)	56 (1)	31 (2)	4	(4)	383 [4]	5	15	1
	女	105 (20)	37 (4)	39 (1)	16	12	1 (15)	229 [1]	4	3	
文学部	計	計	78 (6)	39 (4)	25 (2)	12	2	197 [4]	3	6	
		男	58 (4)	34 (3)	14 (1)	8	2	129 [3]	2	4	
		女	20 (2)	5 (1)	11 (1)	4		68 [1]	1	2	
	日本文学科	計	13 (1)	7 (1)	4	2		37	1	1	
		男	12	7	3	2		24		1	
		女	1 (1)	(1)	1			13	1		
	中国文学科	計	8 (1)	3	3 (1)		1	14 [2]		1	
		男	7 (1)	3	3 (1)		1	9 [1]		1	
		女	1			1		5 [1]			
	英米文学科	計	12 (1)	6	4 (1)	2		53 [1]	1	2	
		男	8	5	1	2		31 [1]	1	1	
		女	4 (1)	1	3 (1)			22		1	
	教育学科	計	27 (1)	12 (1)	8	7		42			
		男	16 (1)	8 (1)	4	4		29			
		女	11	4	4	3		13			
	書道学科	計	10 (1)	6 (1)	3		1	28 [1]	1	2	
		男	10 (1)	6 (1)	3		1	20 [1]	1	1	
		女						8		1	
	歴史文化学科	計	8 (1)	5 (1)	3			23			
男		5 (1)	5 (1)				16				
女		3		3			7				
経済学部	計	計	39	18	13	6	2	39			
		男	29	15	9	4	1	28			
		女	10	3	4	2	1	11			
	社会経済学科	計	21	9	9	2	1	25			
		男	14	8	5		1	18			
	女	7	1	4	2		7				
現代経済学科	計	18	9	4	4	1	14				
	男	15	7	4	4		10				
女	3	2			1	4					
外国語学部	計	計	44 (4)	21 (3)	11	9 (1)	3	167 [1]		3	
		男	29 (3)	15 (2)	7	7 (1)		85 [1]		2	
		女	15 (1)	6 (1)	4	2	3	82		1	
	中国語学科	計	12 (2)	5 (2)	4	2	1	36 [1]		1	
		男	7 (1)	4 (1)	1	2		18 [1]		1	
	女	5 (1)	1 (1)	3		1	18				
	英語学科	計	24 (2)	10 (1)	6	7 (1)	1	95		1	
		男	18 (2)	7 (1)	6	5 (1)		50		1	
	女	6	3		2	1	45				
	日本語学科	計	8	6	1		1	36		1	
男		4	4			1	17				
女	4	2	1			19		1			
法学部	計	計	36 (1)	30	3	3 (1)		70	2	4	
		男	29 (1)	25	1	3 (1)		50	1	4	
		女	7	5	2			20	1		
	法律学科	計	20 (1)	18	1	1 (1)		42	1	4	
		男	16 (1)	15		1 (1)		31		4	
	女	4	3	1			11	1			
政治学科	計	16	12	2	2		28	1			
	男	13	10	1	2		19	1			
女	3	2	1			9					
国際関係学部	計	計	24 (1)	12 (1)	8	3	1	33	1		
		男	13	8	4	1		15	1		
		女	11 (1)	4 (1)	4	2	1	18			
	国際関係学科	計	12 (1)	8 (1)	2	1	1	17			
		男	7	6	1			11			
	女	5 (1)	2 (1)	1	1	1	6				
国際文化学科	計	12	4	6	2		16	1			
	男	6	2	3	1		4	1			
女	6	2	3	1		12					
経営学部 経営学科	計	30 (1)	22 (1)	6	2		20	1			
	男	24 (1)	17 (1)	5	2		20	1			
	女	6	5	1							

学部等		区分	専任					非常勤				
			専任計	教授	准教授	講師	助教	助手	非常勤講師	研究補助員	TA	教育支援助手
環境創造学部 環境創造学科		計	1	1					11			
		男	1	1					9			
		女							2			
スポーツ・ 健康科学部		計	64 (23)	27 (4)	21	8	7	1 (19)	41	2	5	
			男	32 (7)	20 (3)	9	2	1	(4)	28		5
			女	32 (16)	7 (1)	12	6	6	1 (15)	13	2	
		スポーツ科学科	計	21 (1)	11 (1)	9	1			26	1	5
			男	17 (1)	10 (1)	6	1			19		5
			女	4	1	3				7	1	
		健康科学科	計	18 (6)	11 (1)	5	1		1 (5)	7	1	
			男	12 (3)	9 (1)	2	1		(2)	4		
			女	6 (3)	2	3			1 (3)	3	1	
		看護学科	計	25 (16)	5 (2)	7	6	7	(14)	8		
			男	3 (3)	1 (1)	1		1	(2)	5		
			女	22 (13)	4 (1)	6	6	6	(12)	3		
社会学部 社会学科		計	19 (1)	6 (1)	8	4	1		34		1	
		男	15 (1)	4 (1)	7	4			19		1	
		女	4	2	1		1		15			
東洋研究所		計	4	2	2							
		男	4	2	2							
		女										
書道研究所		計	1			1						
		男	1			1						
		女										
教職課程センター		計						36				
		男						28				
		女						8				
国際交流センター		計	1 (1)	1	(1)			7				
		男	(1)		(1)							
		女	1	1					7			
大東文化 歴史資料館		計	(2)		(1)	(1)						
		男	(1)		(1)							
		女	(1)			(1)						

(注)・( )内は以下の身分で外数

特任教授 14名(日本文学科・教育学科・書道学科・歴史文化学科・中国語学科・英語学科・国際関係学科・経営学科・スポーツ科学科・健康科学科・看護学科・社会学科)

特任准教授 4名(中国語学科・英米文学科・国際交流センター・大東文化歴史資料館)

特任講師 3名(英語学科・法律学科・大東文化歴史資料館)

特任助手 19名(健康科学科・看護学科)

・[ ]内は兼任講師で外数

⑤ 高校・幼稚園 職位別教員数〔2021年度〕

2021年5月1日現在

区分 学部等		常 勤							非常勤	
		計	校 長 園 長	副校長 教 頭	教 諭	嘱 託 講 師	契約専任 実習助手	契 約 教 諭	計	非常勤 講 師
設 置 校 計	計	71	2	1	52	5	1	10	37	37
	男	39	1	1	34	3			24	24
	女	32	1		18	2	1	10	13	13
高 校	計	56	1	1	48	5	1		37	37
	男	37	1	1	32	3			24	24
	女	19			16	2	1		13	13
幼 稚 園	計	15	1		4			10		
	男	2			2					
	女	13	1		2			10		

⑥ 所属別・職位別・職種別職員数〔2021年度〕

2021年5月1日現在

種別 部別	事務系職員										医療系職員	スポーツ指導職員	専任計	特別契約嘱託職員
	局長	局次長	審議役	部長 室長 専門部長	次長	課長 専門課長 事務長	副課長 副事務長	主査 事務取扱	一般	小計	看護師			
総合計	1			10 [2]		39 [9]		29 [12]	129 [39]	208 [62]	2	3 [2]	213 [64]	64 [23]
男計	1			7 [2]		32 [7]		25 [11]	70 [22]	135 [42]		3 [2]	138 [44]	13 [5]
女計				3		7 [2]		4 [1]	59 [17]	73 [20]	2		75 [20]	51 [18]
大学(法人含む)	1			10		37		28	128	204	2	3	209	56
板橋校舎計	1			8		28		16	89	142	2	1	145	33
東松山校舎計				2		9		12	39	62		2	64	23
大学 院 ・ 学 部	文学部事務室					1		1	5	7			7	3 [1]
	経済学部事務室					1			3	4			4	
	外国語学部事務室					1		1	3	5			5	
	法学部事務室							1	2	3			3	1
	国際関係学部事務室					1 [1]			2 [2]	3 [3]			3 [3]	1 [1]
	経営学部事務室					1			2	3			3	
	スポーツ・健康科学部事務室					1 [1]			5 [5]	6 [6]			6 [6]	1 [1]
	社会学部事務室					1			2	3			3	1
	大学院事務室					1		1	3	5			5	
	法務研究科事務室													
監査室						1		1		2			2	
大東文化歴史資料館事務室														
学園総合情報センター事務室						1		1 [1]	4 [1]	6 [2]			6 [2]	3 [1]
総合企画室				1		1		2	1	5			5	1
100周年記念事業推進室						1			2	3			3	
事務局合計	1			4 [1]		8 [2]		5 [1]	29 [6]	47 [10]			47 [10]	13 [4]
事務局	1									1			1	
総務部				1		4		2	13	20			20	4
財務部				1		1		1	4	7			7	1
管理部				1		1		1	6	9			9	4
東松山事務部				1 [1]		2 [2]		1 [1]	6 [6]	10 [10]			10 [10]	4 [4]
学務局合計				2 [1]		4 [1]		4 [4]	13 [8]	23 [14]			23 [14]	3
学務局														
学務部				1		2			3	6			6	1
研究推進室						1		1 [1]	3 [1]	5 [2]			5 [2]	2
東松山教務事務室				1 [1]		1 [1]		3 [3]	7 [7]	12 [12]			12 [12]	
大学付置機関合計				3		13 [4]		11 [6]	52 [17]	79 [27]	2	3 [2]	84 [29]	28 [15]
図書館事務部						2 [1]		2 [1]	9 [5]	13 [7]			13 [7]	6 [3]
ピアトリクス・ポスター資料館事務室														2 [2]
北京事務所事務室														
東洋研究所事務室						1				1			1	1
書道研究所事務室						1			2	3			3	1
入学センター事務室				1		1		1	9	12			12	1
学生支援センター事務室				1		2 [1]		1 [1]	12 [4]	16 [6]	2		18 [6]	2 [2]
キャリアセンター事務室				1		2 [1]		2 [1]	8 [3]	13 [5]			13 [5]	
教職課程センター事務室						1			6 [2]	7 [2]			7 [2]	9 [4]
国際交流センター事務室						1		2 [1]	3 [2]	6 [3]			6 [3]	2 [1]
スポーツ振興センター事務室						1 [1]		1 [1]	1 [1]	3 [3]		3 [2]	6 [5]	2 [1]
地域連携センター事務室						1		2 [1]	2	5 [1]			5 [1]	2 [2]
第一高等学校事務室						1		1	1	3			3	7
青桐幼稚園事務室						1				1			1	1

(注) [ ]内は東松山校舎勤務職員で内数  
北京事務所事務室は板橋校舎に含める。 ※2021年配置無のため注記非表示。

## 2. 教職員の年齢別構成

### ① 大学等教員の年齢別構成〔2021年度〕

2021年5月1日現在

学部 研究科	学科	職位	70才	65才～	60才～	55才～	50才～	45才～	40才～	35才～	30才～	25才～	24才	計	
			以上	69才	64才	59才	54才	49才	44才	39才	34才	29才	以下		
文 学 部	日本文学	教授		2	2 [1]	2	1							7 [1]	
		准教授			1			2	1					4	
		専任講師						1		1				2	
		助教												0	
		助手												0	
	学科計	0	2	3 [1]	2	1	3	1	1	1	0	0	0	13 [1]	
			0.0%	14.3%	28.6%	14.3%	7.1%	21.4%	7.1%	7.1%	0.0%	0.0%	0.0%	100%	
	中国文学	教授		1											3
		准教授				[1]			3						3 [1]
		専任講師									1				1
		助教								1					1
		助手													0
	学科計	0	1	0 [1]	2	0	3	1	1	1	0	0	0	8 [1]	
			0.0%	11.1%	11.1%	22.2%	0.0%	33.3%	11.1%	11.1%	0.0%	0.0%	0.0%	100%	
	英米文学	教授		2	3	1									6
		准教授					1	2 [1]	1						4 [1]
		専任講師						1		1					2
		助教									1				0
		助手													0
	学科計	0	2	3	1	1	3 [1]	1	1	1	0	0	0	12 [1]	
		0.0%	15.4%	23.1%	7.7%	7.7%	30.8%	7.7%	7.7%	0.0%	0.0%	0.0%	100%		
教育学	教授		3	5 [1]	2		2							12 [1]	
	准教授		1		1	3	1	1	1					8	
	専任講師				3		1	1	1	1				7	
	助教													0	
	助手													0	
学科計	0	4	5 [1]	6	3	4	2	2	2	1	0	0	27 [1]		
		0.0%	14.3%	21.4%	21.4%	10.7%	14.3%	7.1%	7.1%	3.6%	0.0%	0.0%	100%		
書道学	教授		3	2		[1]		1						6 [1]	
	准教授							1		1				3	
	専任講師				1									0	
	助教								1					1	
	助手													0	
学科計	0	3	2	1 [1]	0	2	1	1	1	0	0	0	10 [1]		
		0.0%	27.3%	18.2%	18.2%	0.0%	18.2%	9.1%	9.1%	0.0%	0.0%	0.0%	100%		
歴史文化学	教授				[1]	2	3							5 [1]	
	准教授							1	1					3	
	専任講師													0	
	助教													0	
	助手													0	
学科計	0	0	0 [1]	3	3	1	1	0	0	0	0	0	8 [1]		
		0.0%	0.0%	11.1%	33.3%	33.3%	11.1%	11.1%	0.0%	0.0%	0.0%	0.0%	100%		
学 部 計	教授	0	11	12 [3]	9	4	3	0	0	0	0	0	0	39 [4]	
	准教授	0	1	1 [1]	3	4	10 [1]	4	2	0	0	0	0	25 [2]	
	専任講師	0	0	0	3	0	3	1	4	1	0	0	0	12	
	助教	0	0	0	0	0	0	2	0	0	0	0	0	2	
	助手	0	0	0	0	0	0	0	0	0	0	0	0	0	
	学部計	0	12	13 [4]	15 [1]	8	16 [1]	7	6	1	0	0	0	78 [6]	
		0.0%	14.3%	20.2%	19.0%	9.5%	20.2%	8.3%	7.1%	1.2%	0.0%	0.0%	100%		
経 済 学 部	社会経済学	教授		2	2	3	2							9	
		准教授				1		5	2	1				9	
		専任講師								2				2	
		助教									1			1	
		助手												0	
	学科計	0	2	2	4	2	5	2	3	1	0	0	0	21	
			0.0%	9.5%	9.5%	19.0%	9.5%	23.8%	9.5%	14.3%	4.8%	0.0%	0.0%	100%	
	現代経済学	教授		1	3	1	2	1	1						9
		准教授					1	2	1						4
		専任講師							1	1	2				4
助教								1						1	
助手														0	
学科計	0	1	3	1	3	3	4	1	2	0	0	0	18		
		0.0%	5.6%	16.7%	5.6%	16.7%	16.7%	22.2%	5.6%	11.1%	0.0%	0.0%	100%		
学 部 計	教授	0	3	5	4	4	1	1	0	0	0	0	0	18	
	准教授	0	0	0	1	1	7	3	1	0	0	0	0	13	
	専任講師	0	0	0	0	0	0	1	3	2	0	0	0	6	
	助教	0	0	0	0	0	0	1	0	1	0	0	0	2	
	助手	0	0	0	0	0	0	0	0	0	0	0	0	0	
学部計	0	3	5	5	5	8	6	4	3	0	0	0	39		
		0.0%	7.7%	12.8%	12.8%	12.8%	20.5%	15.4%	10.3%	7.7%	0.0%	0.0%	100%		
外 国 語 学 部	中国語学	教授		1 [1]	4		[1]							5 [2]	
		准教授					3	1						4	
		専任講師							1	1				2	
		助教									1			1	
		助手												0	
	学科計	0	1 [1]	4	0 [1]	3	1	1	1	1	0	0	0	12 [2]	
			0.0%	14.3%	28.6%	7.1%	21.4%	7.1%	7.1%	7.1%	0.0%	0.0%	0.0%	100%	
	英語学	教授		2 [1]	4		3	1							10 [1]
		准教授				4	2								6
		専任講師				1		3	1 [1]	2					7 [1]
助教								1						1	
助手														0	
学科計	0	2 [1]	4	5	5	4	2 [1]	2	0	0	0	0	24 [2]		
		0.0%	11.5%	15.4%	19.2%	19.2%	15.4%	11.5%	7.7%	0.0%	0.0%	0.0%	100%		
日本語学	教授		2	1	1	1	1							6	
	准教授					1								1	
	専任講師													0	
	助教								1					1	
	助手									1				0	
学科計	0	2	1	1	2	1	0	1	0	0	0	0	8		
		0.0%	25.0%	12.5%	12.5%	25.0%	12.5%	0.0%	12.5%	0.0%	0.0%	0.0%	100%		
学 部 計	教授	0	5 [2]	9	1 [1]	4	2	0	0	0	0	0	0	21 [3]	
	准教授	0	0	0	4	6	1	0	0	0	0	0	0	11	
	専任講師	0	0	0	1	0	3	2 [1]	3	0	0	0	0	9 [1]	
	助教	0	0	0	0	0	0	1	1	1	0	0	0	3	
	助手	0	0	0	0	0	0	0	0	0	0	0	0	0	
	学部計	0	5 [2]	9	6 [1]	10	6	3 [1]	4	1	0	0	0	44 [4]	
		0.0%	14.6%	18.8%	14.6%	20.8%	12.5%	8.3%	8.3%	2.1%	0.0%	0.0%	100%		



学部 研究科	学科	職位	70才 以上	65才～ 69才	60才～ 64才	55才～ 59才	50才～ 54才	45才～ 49才	40才～ 44才	35才～ 39才	30才～ 34才	25才～ 29才	24才 以下	計	
法学部	法律学科	教授		5	1	2	3	1	4	2				18	
		准教授						1						1	
		専任講師										1	[1]		1 [1]
		助教													0
		助手													0
	学科計	0	5	1	2	3	2	4	2	1	[1]	0	0	20 [1]	
		0.0%	23.8%	4.8%	9.5%	14.3%	9.5%	19.0%	9.5%	9.5%	0.0%	0.0%		100%	
	政治学科	教授	0	4	3		2	2	1						12
		准教授					1		1						2
		専任講師										2			2
		助教													0
		助手													0
	学科計	0	4	3	0	3	2	2	0	2	0	0	0	16	
		0.0%	25.0%	18.8%	0.0%	18.8%	12.5%	12.5%	0.0%	12.5%	0.0%	0.0%	0.0%	100%	
	国際関係学部	国際関係学科	教授	0	9	4	2	5	3	5	2	0	0	0	30
			准教授	0	0	0	0	1	1	1	0	0	0	0	3
専任講師			0	0	0	0	0	0	0	0	3	[1]	0	0	3 [1]
助教			0	0	0	0	0	0	0	0	0	0	0	0	0
助手			0	0	0	0	0	0	0	0	0	0	0	0	0
学部計		0	9	4	2	6	4	6	2	3	[1]	0	0	36 [1]	
		0.0%	24.3%	10.8%	5.4%	16.2%	10.8%	16.2%	5.4%	10.8%	0.0%	0.0%		100%	
国際文化学科		教授	1	3	[1]	2	2								8 [1]
		准教授				1			1						2
		専任講師								1					1
	助教							1						1	
	助手									1				0	
学科計	0	1	3	[1]	3	2	1	1	1	0	0	0	12 [1]		
	0.0%	7.7%	30.8%	23.1%	15.4%	7.7%	7.7%	7.7%	0.0%	0.0%	0.0%	0.0%	100%		
国際関係学部	教授	0	3	4	[1]	3	2	0	0	0	0	0	0	12 [1]	
	准教授	0	1	0	1	2	2	2	0	0	0	0	0	8	
	専任講師	0	0	0	0	0	1	0	2	0	0	0	0	3	
	助教	0	0	0	0	0	1	0	0	0	0	0	0	1	
	助手	0	0	0	0	0	0	0	0	0	0	0	0	0	
学部計	0	4	4	[1]	4	4	4	2	2	0	0	0	24 [1]		
	0.0%	16.0%	20.0%	16.0%	16.0%	16.0%	8.0%	8.0%	0.0%	0.0%	0.0%	0.0%	100%		
経営学部	教授	1	4	7	[1]	3	4	3						22 [1]	
	准教授						2	2	2	2				6	
	専任講師					2								2	
	助教													0	
	助手													0	
学部計	1	4	7	[1]	3	6	5	2	2	0	0	0	30 [1]		
	3.2%	12.9%	25.8%	9.7%	19.4%	16.1%	6.5%	6.5%	0.0%	0.0%	0.0%	0.0%	100.0%		
環境創造学部	教授		1											1	
	准教授													0	
	専任講師													0	
	助教													0	
	助手													0	
学部計	0	1	0	0	0	0	0	0	0	0	0	0	1		
	0.0%	100.0%	0.0%	0.0%	0.0%	0.0%	0.0%	0.0%	0.0%	0.0%	0.0%	0.0%	100%		
スポーツ部	スポーツ学科	教授			1	[1]	5	3	2					11 [1]	
		准教授					2	3	3	1				9	
		専任講師									1			1	
		助教												0	
		助手												0	
	学科計	0	0	1	[1]	5	5	5	3	1	1	0	0	21 [1]	
		0.0%	0.0%	9.1%	22.7%	22.7%	22.7%	13.6%	4.5%	4.5%	0.0%	0.0%	0.0%	100%	
	健康科学科	教授		3	2	[1]	4	1	1						11 [1]
		准教授			1		2		2						5
		専任講師			1										1
助教														0	
助手						[1]		1				[4]		1 [5]	
学科計	0	3	4	[1]	6	[1]	1	4	0	0	0	[4]	18 [6]		
	0.0%	12.5%	20.8%	29.2%	4.2%	16.7%	0.0%	0.0%	0.0%	0.0%	16.7%	0.0%	100.0%		
看護学科	教授	[2]		1	3			1						5 [2]	
	准教授				5	1			1					7	
	専任講師			1	2	1			2					6	
	助教			3				3		1				7	
	助手					[2]		[1]	[1]	[2]		[4]	[2]	0 [14]	
学部計	0	[2]	0	5	10	[2]	2	[1]	4	[1]	3	[2]	1	25 [16]	
	4.9%	0.0%	12.2%	29.3%	7.3%	12.2%	12.2%	12.2%	12.2%	4.9%	4.9%	0.0%	100%		
スポーツ部	教授	0	[2]	3	4	[2]	12	4	4	0	0	0	0	27 [4]	
	准教授	0	0	1	7	3	5	4	1	0	0	0	0	21	
	専任講師	0	0	2	2	1	0	2	0	1	0	0	0	8	
	助教	0	0	3	0	0	3	0	1	0	0	0	0	7	
	助手	0	0	0	0	[3]	0	[1]	1	[1]	0	[2]	0	1 [19]	
学部計	0	[2]	3	10	[2]	21	[3]	8	[1]	13	[1]	6	[2]	64 [23]	
	2.3%	3.4%	13.8%	27.6%	10.3%	16.1%	9.2%	6.9%	3.4%	6.9%	0.0%	0.0%	100%		

学部 研究科	学科	職位	70才 以上	65才～ 69才	60才～ 64才	55才～ 59才	50才～ 54才	45才～ 49才	40才～ 44才	35才～ 39才	30才～ 34才	25才～ 29才	24才 以下	計
社 会 学 部	社 会 学	教授		1		2	3 [1]							6 [1]
		准教授				1	2	2	3					8
		専任講師						1	1	1	1			4
		助教					1							1
		助手												0
		学部計		0.0%	5.0%	0.0%	15.0%	35.0%	15.0%	20.0%	5.0%	5.0%	0.0%	0.0%
東 洋 研 究 所		教授		1			1							2
		准教授		1					1					2
		専任講師												0
		研究所計		0.0%	50.0%	0.0%	0.0%	25.0%	0.0%	25.0%	0.0%	0.0%	0.0%	0.0%
書 道 研 究 所		教授								1				1
		准教授												0
		専任講師												0
		研究所計		0.0%	0.0%	0.0%	0.0%	0.0%	0.0%	0.0%	100.0%	0.0%	0.0%	0.0%
教 職 課 程	セ ン タ ー	教授												0
		准教授												0
		専任講師												0
		センター計		0.0%	0.0%	0.0%	0.0%	0.0%	0.0%	0.0%	0.0%	0.0%	0.0%	0.0%
国 際 交 流	セ ン タ ー	教授				1								1
		准教授					[1]							0 [1]
		専任講師												0
		センター計		0.0%	0.0%	0.0%	100.0%	0.0%	0.0%	0.0%	0.0%	0.0%	0.0%	0.0%
大 学 合 計		教授	1 [2]	41 [2]	45 [7]	37 [1]	31 [1]	16	6	3	0	0	0	180 [14]
		准教授	0	3	2 [1]	17 [1]	19	30 [1]	20	6	0	0	0	97 [3]
		専任講師	0	0	2	6	3	8	7 [1]	13	8 [1]	0	0	47 [2]
		助教	0	0	3	0	1	4	4	2	2	0	0	16
		助手	0	0	0	0 [3]	0 [1]	1 [1]	0 [2]	0 [4]	0 [2]	0 [6]	0	1 [19]
		大学等計	1 [2]	44 [2]	52 [8]	60 [5]	54 [2]	59 [2]	37 [3]	24 [4]	10 [3]	0 [6]	0	341 [38]
		0.8%	12.1%	15.8%	17.2%	14.8%	16.1%	10.6%	7.4%	3.4%	1.6%	0.0%	100%	
大 東 文 化 館	歴 史 資 料 館	教授					[1]							0
		准教授												0 [1]
		専任講師						[1]						0 [1]
		資料館計		0.0%	0.0%	0.0%	0.0%	50.0%	50.0%	0.0%	0.0%	0.0%	0.0%	0.0%
総 計		教授	1 [2]	41 [2]	45 [7]	37 [1]	31 [1]	16	6	3	0	0	0	180 [14]
		准教授	0	3	2 [1]	17 [1]	19	30 [1]	20	6	0	0	0	97 [4]
		専任講師	0	0	2	6	3	8 [1]	7 [1]	13	8 [1]	0	0	47 [3]
		助教	0	0	3	0	1	4	4	2	2	0	0	16
		助手	0	0	0	0 [3]	0 [1]	1 [1]	0 [2]	0 [4]	0 [2]	0 [6]	0	1 [19]
		総計	1 [2]	44 [2]	52 [8]	60 [5]	54 [3]	59 [3]	37 [3]	24 [4]	10 [3]	0 [6]	0	341 [40]
		0.8%	12.1%	15.7%	17.1%	15.0%	16.3%	10.5%	7.3%	3.4%	1.6%	0.0%	100%	

(注) ・端数処理により比率の合計値が100%にならない場合があります。

・[ ]内は以下の身分で外数 構成比率には含む。

特任教授 14名(日本文学科・教育学科・書道学科・歴史文化学科・中国語学科・英語学科・国際関係学科・経営学科・

スポーツ科学科・健康科学科・看護学科・社会学科)

特任准教授 4名(中国語学科・英米文学科・国際交流センター・大東文化歴史資料館)

特任講師 3名(英語学科・法律学科・大東文化歴史資料館)

特任助手 19名(健康科学科・看護学科)

・大東文化歴史資料館の教員2名(特任准教授1名・特任講師1名)は東洋研究所より出向

・教職課程センター専任教員は所属学科に含める。

② 大学等教員の職位別平均年齢〔2021年度〕

2021年5月1日現在

区分	専 任						
	専任平均	人数	教授	准教授	講師	助教	助手
全体平均 (人数は合計)	52.95	341	58.31	49.09	43.35	45.63	46.00
学部平均 (人数は合計)	52.93	335	58.30	48.97	43.45	45.63	46.00
文学部	53.88	78	60.41	49.08	44.83	41.00	
経済学部	49.51	39	57.78	46.08	36.67	36.00	
外国語学部	53.39	44	59.52	53.64	43.89	38.00	
法学部	52.36	36	54.93	45.33	33.67		
国際関係学部	54.75	24	61.08	51.38	41.00	47.00	
経営学部	54.67	30	58.36	42.33	51.00		
環境創造学部	—	1	—				
スポーツ・ 健康科学部	53.41	64	57.19	50.38	50.63	52.14	46.00
社会学部	48.53	19	56.17	47.13	39.50	50.00	
東洋研究所	57.75	4	60.50	55.00			
書道研究所	—	1			—		
国際交流 センター	—	1	—				

(注)・特任教授、特任准教授、特任講師、特任助手は構成比率には含まない。

・1名のみ の学部等については、“—”で表示する。

③ 高校・幼稚園 教員の年齢別構成〔2021年度〕

2021年5月1日現在

学校別 職位 年齢区分	合 計										
	合計	常 勤								非 常 勤 講 師	
		構成比 %	計	校 長 園 長	副 校 長 教 頭	教 諭	嘱 託 講 師	契 約 専 任 実 習 助 手	契 約 教 諭	構成比 %	計
合 計	108	100.00	71	2	1	52	5	1	10	100.00	37
24才以下	13	7.04	5			1			4	21.62	8
25～34才	32	32.39	23			13	4	1	5	24.32	9
35～44才	30	33.80	24			22	1		1	16.22	6
45～54才	17	16.90	12	1		11				13.51	5
55～64才	13	8.45	6		1	5				18.92	7
65才以上	3	1.41	1	1						5.41	2

学校別 職位 年齢区分	高 校										
	高校 合計	常 勤								非 常 勤	
		構成比 %	計	校 長 園 長	副 校 長 教 頭	教 諭	嘱 託 講 師	契 約 専 任 実 習 助 手	契 約 教 諭	構成比 %	計
合 計	93	100.00	56	1	1	48	5	1		100.00	37
24才以下	9	1.79	1			1				21.62	8
25～34才	27	32.14	18			13	4	1		24.32	9
35～44才	25	33.93	19			18	1			16.22	6
45～54才	16	19.64	11			11				13.51	5
55～64才	13	10.71	6		1	5				18.92	7
65才以上	3	1.79	1	1						5.41	2

学校別 職位 年齢区分	幼 稚 園										
	幼稚園 合計	常 勤								非 常 勤	
		構成比 %	計	校 長 園 長	副 校 長 教 頭	教 諭	嘱 託 講 師	契 約 専 任 実 習 助 手	契 約 教 諭	構成比 %	計
合 計	15	100.00	15	1		4			10	-	
24才以下	4	26.67	4						4	-	
25～34才	5	33.33	5						5	-	
35～44才	5	33.33	5			4			1	-	
45～54才	1	6.67	1	1						-	
55～64才		0.00								-	
65才以上		0.00								-	

(注)・端数処理により比率の合計値が100%にならない場合があります。  
 ・「校長(任期付)」は、常勤として集計。

④ 高校・幼稚園 教員の職位別平均年齢〔2021年度〕

2021年5月1日現在

学校別	区分	常 勤							非常勤講師
	職位	常勤平均※	校 長 園 長	副 校 長 教 頭	教 諭	嘱 託 講 師	契 約 専 任 実 習 助 手	契 約 教 諭	非常勤平均
高 校		39.96	65.00	55.00	40.48	28.60	32.00		40.00
幼 稚 園		31.93	54.00		38.25			27.20	-

(注)「常勤平均」は全常勤教員の年齢および人数から算出している。

⑤ 職員の職位別年齢構成〔2021年度〕

2021年5月1日現在

区分		平均年齢	24才以下	25～34才	35～44才	45～54才	55～64才	65才以上	総人数
専任職員全体構成比	%		6.57	29.58	30.52	19.72	13.62		100.00
専任職員合計	A+B	39.66	14	63	65	42	29		213
役職者	構成比(役職者)	%			31.65	37.97	30.38		100.00
	役職者	計	48.94		25	30	24		79
	局長	-					1		1
	局次長								
	審議役								
	部長・室長・専門部長	59.90					10		10
	次長								
	課長・事務長・専門課長	50.79			2	27	10		39
	副課長								
主査・事務長事務取扱	42.34			23	3	3		29	
一般職員	構成比(一般職員)	%	10.45	47.01	29.85	8.96	3.73		100.00
	一般職員	計	34.19	14	63	40	12	5	134
構成比(嘱託職員)		%		7.81	15.63	31.25	28.13	17.19	100.00
嘱託職員		計	52.19	5	10	20	18	11	64

(注)・端数処理により比率の合計値が100%にならない場合があります。

・1名のみの平均年齢については、“－”で表示する。

### 3. 教職員の在職年数別構成

#### ① 大学等教員の在職年数別状況〔2021年度〕

2021年5月1日現在

区分	平均在職年数	5年以下	6～10年	11～15年	16～20年	21～25年	26～30年	31年以上	総人数	
合計	12.51 (12.52)	112 (3)	56 (1)	37	56	42 (1)	14	18 (1)	335 (6)	
文学部	計	12.74 (12.94)	29 (2)	14 (1)	4	9	11 (1)	4	7 (1)	78 (5)
	教授	18.90 (19.05)	7 (1)	5	3	3	10	4	7 (1)	39 (2)
	准教授	7.48 (8.11)	13	5 (1)	1	5	1 (1)			25 (2)
	講師	5.75 (5.62)	7 (1)	4		1				12 (1)
	助教	0.50	2							2
経済学部	計	12.44 (12.44)	12	7	4	7	8	1		39
	教授	18.61 (18.61)		2	3	6	6	1		18
	准教授	10.00 (10.00)	4	5	1	1	2			13
	講師	3.00 (3.00)	6							6
	助教	1.00	2							2
外国語学部	計	12.73 (12.47)	13 (1)	11	5	4	4	4	3	44 (1)
	教授	19.67 (18.82)	(1)	6	2	3	3	4	3	21 (1)
	准教授	9.82 (9.82)	4	3	2	1	1			11
	講師	3.78 (3.78)	6	2	1					9
	助教	1.67	3							3
法学部	計	16.28 (16.28)	4	7	5	8	9	1	2	36
	教授	18.87 (18.87)		5	5	8	9	1	2	30
	准教授	5.00 (5.00)	1	2						3
	講師	1.67 (1.67)	3							3
	助教									
国際関係学部	計	14.83 (14.83)	8	1	2	6	3	1	3	24
	教授	20.08 (20.08)	1		1	5	2	1	2	12
	准教授	12.63 (12.63)	3	1	1	1	1		1	8
	講師	3.33 (3.33)	3							3
	助教	4.00	1							1
経営学部	計	14.60 (14.60)	3	9	7	3	5	2	1	30
	教授	17.73 (17.73)		4	7	3	5	2	1	22
	准教授	7.17 (7.17)	1	5						6
	講師	2.50 (2.50)	2							2
	助教									
環境創造学部	計	17.00 (17.00)				1				1
	教授	17.00 (17.00)				1				1
	准教授									
	講師									
	助手									
スポーツ学部	計	8.95 (8.95)	35	5	8	11	2	1	2	64
	教授	11.56 (11.56)	7	3	6	10	1			27
	准教授	8.00 (8.00)	14	2	2	1		1	1	21
	講師	7.13 (7.13)	7						1	8
	助手	25.00	7				1			7
社会学部	計	9.53 (9.53)	8	2	2	7				19
	教授	15.50 (15.50)	1			5				6
	准教授	8.88 (8.88)	3	1	2	2				8
	講師	3.75 (3.75)	3	1						4
	助手	2.00	1							1

(注) ・人数欄の( )は東洋研究所、書道研究所及び国際交流センター所属の教員数で外教  
(東洋研究所及び書道研究所は文学部、国際交流センターは外国語学部の欄でカウント)  
・平均在職年数欄の( )は、文学部については、東洋研究所及び書道研究所の研究員を含めた平均在職年数  
外国語学部については、国際交流センターの研究員を含めた平均在職年数

② 高校・幼稚園 教員の在職年数別状況〔2021年度〕

2021年5月1日現在

区分	平均在職年数	5年以下	6～10年	11～15年	16～20年	21～25年	26～30年	31年以上	総人数
合計	0.00	20	10	12	4	3	3	3	55
高校	0.00	16	10	12	4	3	2	3	50
幼稚園	0.00	4					1		5

(注) 人数に嘱託講師4名・契約専任実習助手1名・契約教諭7名は含まない。

③ 職員の在職年数別状況〔2021年度〕

2021年5月1日現在

区分		平均在職年数	5年以下	6～10年	11～15年	16～20年	21～25年	26～30年	31年以上	総人数
構成比(全体)%			33.80	16.90	15.49	8.45	8.45	6.57	10.33	100.00
総合計 A+B		13.03	72	36	33	18	18	14	22	213
役 職 者 A	構成比(役職者)%		0.00	3.80	16.46	17.72	18.99	16.46	26.58	100.00
	役職者計	23.95		3	13	14	15	13	21	79
	局長	31.00							1	1
	局次長									0
	審議役									0
	部長・室長・専門部長	37.90							10	10
	次長									0
	課長・事務長・専門課長	25.74			4	4	10	12	9	39
	副課長									0
	主査・事務長事務取扱	16.48		3	9	10	5	1	1	29
一般職員 B	構成比(一般職員)%		53.73	24.63	14.93	2.99	2.24	0.75	0.75	100.00
	一般職員	6.59	72	33	20	4	3	1	1	134

(注) 端数処理により比率の合計値が100%にならない場合があります。

#### 4. 役員・委員会等

##### ① 学校法人大東文化学園役員

##### ② 学校法人大東文化学園評議員

2021年5月1日現在

役名	選任条項	氏名
理事長		中込 秀樹
常務理事		梅沢 祐行
常務理事		新里 孝一
理事	大東文化大学学長	内藤 二郎
理事	青桐幼稚園長	恩田有希子
理事	文学部長	荒井 明夫
理事	経済学部長	高安 雄一
理事	外国語学部長	高尾 謙史
理事	法学部長	山口 志保
理事	国際関係学部長	松本 弘
理事	経営学部長	高沢 修一
理事	環境創造学部長	(植野 一芳)
理事	スポーツ・健康科学部長	宮城 修
理事	社会学部長	植野 一芳
理事	卒業者たる評議員	五十嵐賢次
理事	卒業者たる評議員	尾崎 學
理事	卒業者たる評議員	小林 光俊
理事	卒業者たる評議員	鈴木 定宏
理事	卒業者たる評議員	西 輝昭
理事	学識経験者	大滝 則忠
理事	学識経験者	清水 聖義
理事	学識経験者	東田 親司

監事		片山 克行
監事		熊谷 敏
監事		野村 智夫

2021年5月1日現在

選任条項	氏名
各学校の長	内藤 二郎 川嶋 直司 恩田有希子
大東文化大学各学部長	荒井 明夫 高安 雄一 高尾 謙史 山口 志保 松本 弘 高沢 修一 宮城 修 植野 一芳
東松山キャンパス運営委員会委員長 事務局長及び学務局長 (14人)	中井 睦美 梅沢 祐行 新里 孝一
大学教授のうちから各学部教授会の 推薦(8人)	河内 利治 浦田 健二 大島 吉郎 古川 陽二 田辺 清 長谷川 礼 大城 聰 中野 紀和
高校、幼稚園の教育職員のうちから 推薦(1人)	池田 祐輔
参事以上の事務職員のうちから事務 役職者会議の推薦(4人)	内山 正美 大熊 泰治 大野 俊 田中 恵子
設置する学校の卒業生で年齢25年以上のもの から各学校の同窓会の推薦(この法人に 本務をもつ職員を除く) (15人)	新渡 英夫 五十嵐賢次 井上 孝久 大島 博行 倉田 信靖 小林 光俊 坂口 善保 菅原 勉 鈴木 定宏 西 輝昭 前川 邦生 政池 芳博 松井 猛 松田 文平 尾崎 學
学識経験者(5人)	入内島芳崇 工藤 智規 坂本 健 竹村 滋幸 森田 光一



③ 管理運営に係る諸委員会〔2021年度〕

2021年5月1日現在

委員会名	人数	委員名	
学校法人大東文化学園 情報化推進委員会	19名	[Redacted]	
各学部1名 所長推薦1名 図書館運営委員会推薦1名 大学以外の附設校各1名 事務マネジメント会議推薦6名 センター長	幹事		
ハラスメント防止委員会	9名	[Redacted]	
	幹事		
ハラスメント問題調整等委員会	18名	[Redacted]	
	幹事		
安全衛生委員会委員	14名	[Redacted]	
	幹事		
コンプライアンス推進会議	13名	[Redacted]	
	幹事		
個人情報保護委員会	12名	[Redacted]	
	幹事		
個人情報保護審査委員会	4名	[Redacted]	
	幹事		
公益通報対応委員会	10名	[Redacted]	
	幹事		
大東文化歴史資料館運営 委員会	12名	[Redacted]	
	幹事		
百年史編纂委員会	9名	[Redacted]	
	幹事		
大東文化大学 百周年記念事業募金 推進委員会	12名	[Redacted]	
	幹事		
大東文化大学 創立100周年記念事業 推進委員会	13名	[Redacted]	
	幹事		

## ④ 大学教員役職者一覧〔2021年度〕

役職名	氏名	所属学科等	任期	備考
学長	内藤 二郎	社会経済学科	2020.4.1～2023.3.31	
副学長(内部質保証担当・東松山担当)	中井 睦美	教育学科/教職課程センター	2020.4.1～2023.3.31	
副学長(教学担当)	中村 宗悦	社会経済学科	2020.4.1～2023.3.31	
副学長(学生担当)	静 哲人	英語学科	2021.4.1～2023.3.31	新任
副学長(学長室担当)	古屋 核	現代経済学科	2021.4.1～2023.3.31	新任
文学部長	荒井 明夫	教育学科	2021.4.1～2023.3.31	新任
経済学部長	高安 雄一	社会経済学科	2021.4.1～2023.3.31	新任
外国語学部長	高尾 謙史	英語学科	2020.4.1～2022.3.31	
法学部長	山口 志保	法律学科	2021.4.1～2023.3.31	新任
国際関係学部長	松本 弘	国際関係学科	2020.4.1～2022.3.31	
経営学部長	高沢 修一	経営学科	2020.4.1～2022.3.31	
スポーツ・健康科学学部長	宮城 修	スポーツ科学科	2021.4.1～2023.3.31	新任
社会学部長(環境創造学部長兼務)	植野 一芳	社会学科	2020.4.1～2022.3.31	
日本文学科主任	美留町 義雄	日本文学科	2021.4.1～2023.3.31	新任
中国文学科主任	吉田 篤志	中国文学科	2020.4.1～2022.3.31	
英米文学科主任	中澤 紀子	英米文学科	2020.4.1～2022.3.31	
教育学科主任	杉田 明宏	教育学科	2020.4.1～2022.3.31	
書道学科主任	歳森 芳樹	書道学科	2020.4.1～2022.3.31	
歴史文化学科主任	宮瀧 交二	歴史文化学科	2020.4.1～2022.3.31	
社会経済学科主任	松村 岳志	社会経済学科	2021.4.1～2023.3.31	再任
現代経済学科主任	村 俊範	現代経済学科	2020.4.1～2022.3.31	
中国語学科主任	竹島 毅	中国語学科	2020.4.1～2022.3.31	
英語学科主任	米山 聖子	英語学科	2020.4.1～2022.3.31	
日本語学科主任	福盛 貴弘	日本語学科	2021.4.1～2023.3.31	新任
法律学科主任	堀川 信一	法律学科	2021.4.1～2023.3.31	新任
政治学科主任	山根 雄一郎	政治学科	2021.4.1～2023.3.31	新任
国際関係学科主任	岡本 信広	国際関係学科	2020.4.1～2022.3.31	
国際文化学科主任	鹿 錫俊	国際文化学科	2020.4.1～2022.3.31	
経営学科主任	山田 敏之	経営学科	2021.4.1～2023.3.31	新任
企業システム学科主任(経営学部長兼務)	高沢 修一	経営学科	2020.4.1～2022.3.31	
スポーツ科学科主任	只隈 伸也	スポーツ科学科	2021.4.1～2023.3.31	新任
健康科学科主任	高橋 進	健康科学科	2021.4.1～2023.3.31	新任
看護学科主任	杉森 裕樹	看護学科	2020.4.1～2022.3.31	
社会学科主任(環境創造学科学科主任兼務)	スチュワート・ロナルド・ジェフリー	社会学科	2021.5.13～2022.3.31	残任期間
東松山キャンパス運営委員会委員長	中井 睦美	教育学科/教職課程センター	2021.2.1～2023.3.31	残任期間
文学部東松山担当主任	太田 雅孝	日本文学科	2020.4.1～2022.3.31	
経済学部東松山担当主任	岩澤 勝彦	現代経済学科	2020.4.1～2022.3.31	
外国語学部東松山担当主任	山口 直人	中国語学科	2020.4.1～2022.3.31	
法学部東松山担当主任	岩橋 俊哉	政治学科	2021.4.1～2023.3.31	新任
国際関係学部東松山担当主任	ギャレン・ムロイ	国際関係学科	2020.4.1～2022.3.31	
経営学部東松山担当主任	ジェームス・マクロスティアー	経営学科	2020.4.1～2022.3.31	
スポーツ・健康科学部東松山担当主任	蕪木 智子	健康科学科	2020.4.1～2022.3.31	
社会学部東松山担当主任(環境創造学部東松山担当主任兼務)	中野 紀和	社会学科	2021.7.8～2022.3.31	残任期間
図書館長	永田 清	経営学科	2021.4.1～2023.3.31	
ピアトリクス・ポター資料館長	河野 芳英	英米文学科	2020.4.1～2022.3.31	
東洋研究所長	岡崎 邦彦	東洋研究所	2021.4.1～2023.3.31	再任

役職名	氏名	所属学科等	任期	備考
書道研究所長	高木 厚人	書道学科	2020.4.1～2022.3.31	
キャリアセンター所長	細田 咲江	国際関係学科	2020.4.1～2022.3.31	
国際交流センター所長	姫田 麻利子	英語学科	2020.4.1～2022.3.31	
北京事務所長	姫田 麻利子	英語学科	2021.4.1～2023.3.31	再任
スポーツ振興センター所長	田中 博史	スポーツ科学科	2020.4.1～2022.3.31	
地域連携センター所長	鈴木 明	健康科学科	2021.4.1～2022.3.31	残任期間
教職課程センター所長	渡辺 雅之	教育学科／教職課程センター	2021.4.1～2022.3.31	残任期間
入学センター所長	中村 宗悦	社会経済学科	2020.4.1～2022.3.31	
人文科学研究所長	河内 利治	書道学科	2021.4.1～2022.3.31	残任期間
経済研究所長	上遠野 武司	現代経済学科	2021.4.1～2023.3.31	新任
語学教育研究所長	丁 鋒	中国語学科	2021.4.1～2023.3.31	新任
法学研究所長	松原 孝明	法律学科	2021.4.1～2023.3.31	新任
国際比較政治研究所長	武田 知己	政治学科	2021.4.1～2023.3.31	新任
現代アジア研究所長	松本 弘	国際関係学科	2020.4.1～2022.3.31	
経営研究所長	ダレン・マクドナルド	経営学科	2021.4.1～2023.3.31	再任
社会学研究所長	中野 紀和	社会学科	2021.4.1～2023.3.31	
学生支援センター所長	静 哲人	英語学科	2021.4.1～2023.3.31	新任
※大東文化歴史資料館長	中村 宗悦	社会経済学科	2021.4.1～2023.3.31	※理事長発令
※学園総合情報センター所長	白井 康之	経営学科	2020.4.1～2022.3.31	※理事長発令
※診療所長	福島 斉	スポーツ科学科	2021.4.1～2023.3.31	再任 ※理事長発令
※学務局長	新里 孝一	国際関係学科	2021.2.1～2023.3.31	残任期間 ※理事長発令

・大学院役職者一覧〔2021年度〕

役職名	氏名	所属学科等	任期	備考
文学研究科委員長	安達 直哉	書道学科	2020.4.1～2022.3.31	
経済学研究科委員長	山下 東子	現代経済学科	2020.4.1～2022.3.31	
法学研究科委員長	坂部 真理	政治学科	2021.4.1～2023.3.31	新任
外国語学研究科委員長	鈴木 敬了	英語学科	2021.4.1～2023.3.31	新任
アジア地域研究科委員長	井上 貴子	国際文化学科	2021.4.1～2023.3.31	再任
経営学研究科委員長	樋渡 淳二	経営学科	2021.4.1～2023.3.31	新任
スポーツ・健康科学研究科委員長	勝又 宏	スポーツ科学科	2021.4.1～2023.3.31	新任
日本文学専攻主任	播本 眞一	日本文学科	2021.4.1～2023.3.31	新任
中国学専攻主任	大橋 由治	中国文学科	2021.4.1～2023.3.31	再任
英文学専攻主任	河野 芳英	英米文学科	2021.4.1～2023.3.31	新任
書道学専攻主任	高橋 利郎	書道学科	2021.4.1～2023.3.31	再任
教育学専攻主任	一盛 真	教育学科	2021.4.1～2022.3.31	残任期間
経済学専攻主任	郡司 大志	現代経済学科	2020.4.1～2022.3.31	
法律学専攻主任	吉永 圭	法律学科	2021.4.1～2023.3.31	新任
政治学専攻主任	中根 一貴	政治学科	2021.4.1～2023.3.31	新任
中国言語文化学専攻主任	大島 吉郎	中国語学科	2021.4.1～2023.3.31	再任
英語学専攻主任	大月 実	英語学科	2021.4.1～2023.3.31	新任
日本言語文化学専攻主任	須田 義治	日本語学科	2021.4.1～2023.3.31	新任
アジア地域研究専攻主任	須田 敏彦	国際関係学科	2021.4.1～2023.3.31	新任
経営学専攻主任	白井 康之	経営学科	2021.4.1～2023.3.31	新任
スポーツ・健康学専攻主任	藤田 和博	健康科学科	2021.4.1～2023.3.31	新任

⑤ 大学評議会委員一覧〔2021年度〕

役職、選出学部学科		氏名	所属	任期	備考
学長		内藤 二郎	社会経済学科	2020.4.1～2023.3.31	
副学長	(内部質保証担当・東松山担当)	中井 睦美	教育学科/教職課程センター	2020.4.1～2023.3.31	
	(教学担当)	中村 宗悦	社会経済学科	2020.4.1～2023.3.31	
	(学生担当)	静 哲人	英語学科	2021.4.1～2023.3.31	新任
	(学長室担当)	古屋 核	現代経済学科	2021.4.1～2023.3.31	新任
学部長	文学部	荒井 明夫	教育学科	2021.4.1～2023.3.31	新任
	経済学部	高安 雄一	社会経済学科	2021.4.1～2023.3.31	新任
	外国語学部	高尾 謙史	英語学科	2020.4.1～2022.3.31	
	法学部	山口 志保	法律学科	2021.4.1～2023.3.31	新任
	国際関係学部	松本 弘	国際関係学科	2020.4.1～2022.3.31	
	経営学部	高沢 修一	経営学科	2020.4.1～2022.3.31	
	スポーツ・健康科学部	宮城 修	スポーツ科学科	2021.4.1～2023.3.31	新任
	社会学部/環境創造学部	植野 一芳	社会学科	2020.4.1～2022.3.31	
学科主任	日本文学科	美留町 義雄	日本文学科	2021.4.1～2023.3.31	新任
	中国文学科	吉田 篤志	中国文学科	2020.4.1～2022.3.31	
	英米文学科	中澤 紀子	英米文学科	2020.4.1～2022.3.31	
	教育学科	杉田 明宏	教育学科	2020.4.1～2022.3.31	
	書道学科	歳森 芳樹	書道学科	2020.4.1～2022.3.31	
	歴史文化学科	宮瀧 交二	歴史文化学科	2020.4.1～2022.3.31	
	社会経済学科	松村 岳志	社会経済学科	2021.4.1～2023.3.31	再任
	現代経済学科	村 俊範	現代経済学科	2020.4.1～2022.3.31	
	中国語学科	竹島 毅	中国語学科	2020.4.1～2022.3.31	
	英語学科	米山 聖子	英語学科	2020.4.1～2022.3.31	
	日本語学科	福盛 貴弘	日本語学科	2021.4.1～2023.3.31	新任
	法律学科	堀川 信一	法律学科	2021.4.1～2023.3.31	新任
	政治学科	山根 雄一郎	政治学科	2021.4.1～2023.3.31	新任
	国際関係学科	岡本 信広	国際関係学科	2020.4.1～2022.3.31	
	国際文化学科	鹿 錫俊	国際文化学科	2020.4.1～2022.3.31	
	経営学科	山田 敏之	経営学科	2021.4.1～2023.3.31	新任
	企業システム学科	高沢 修一	経営学科	2020.4.1～2022.3.31	経営学部長兼務
	スポーツ科学科	只隈 伸也	スポーツ科学科	2021.4.1～2023.3.31	新任
	健康科学科	高橋 進	健康科学科	2021.4.1～2023.3.31	新任
	看護学科	杉森 裕樹	看護学科	2020.4.1～2022.3.31	
社会学科/環境創造学科	スチュワート・ロナルド・シェフリー	社会学科	2021.5.13～2022.3.31	残任期間	
文学部	山口 敦史	日本文学科	2021.4.1～2023.3.31	新任	
	山口 諤司	中国文学科	2021.4.1～2023.3.31	新任	
経済学部	石井 寿美世	社会経済学科	2021.4.1～2023.3.31	新任	
	布袋 正樹	現代経済学科	2021.4.1～2023.3.31	新任	
外国語学部	渡辺 良彦	英語学科	2021.4.1～2023.3.31	新任	
	藏中 しのぶ	日本語学科	2021.4.1～2023.3.31	新任	
法学部	木原 正雄	法律学科	2021.4.1～2023.3.31	新任	
	坂部 真理	政治学科	2021.4.1～2023.3.31	新任	
国際関係学部	ミヤ・ドゥイ・ロスティカ	国際関係学科	2021.4.1～2023.3.31	新任	
	鈴木 真弥	国際文化学科	2021.4.1～2023.3.31	新任	
経営学部	榎屋 聡	経営学科	2021.4.1～2023.3.31	新任	
	山口 貴史	経営学科	2021.4.1～2023.3.31	新任	
スポーツ・健康科学部	田中 博史	スポーツ科学科	2021.4.1～2023.3.31	新任	
	中島 一敏	健康科学科	2021.4.1～2023.3.31	再任	
社会学部/環境創造学部	八木原 大	社会学科	2020.4.1～2022.3.31		
	香川 めい	社会学科	2020.4.1～2022.3.31		
図書館長	永田 清	経営学科	2021.4.1～2023.3.31	新任	
東洋研究所長	岡崎 邦彦	東洋研究所	2021.4.1～2023.3.31	再任	
書道研究所長	高木 厚人	書道研究所	2020.4.1～2022.3.31		

・大学院評議会委員一覧〔2021年度〕

役職、選出研究科専攻		氏名	所属	任期	備考
学長		内藤 二郎	社会経済学科	2020.4.1～2023.3.31	
副学長		中井 睦美	教育学科/教職課程センター	2020.4.1～2023.3.31	
副学長		中村 宗悦	社会経済学科	2020.4.1～2023.3.31	
副学長		静 哲人	英語学科	2021.4.1～2023.3.31	新任
副学長		古屋 核	現代経済学科	2021.4.1～2023.3.31	新任
委員長	文学研究科	安達 直哉	書道学科	2020.4.1～2022.3.31	
	経済学研究科	山下 東子	現代経済学科	2020.4.1～2022.3.31	
	法学研究科	坂部 真理	政治学科	2021.4.1～2023.3.31	新任
	外国語学研究科	鈴木 敬了	英語学科	2021.4.1～2023.3.31	新任
	アジア地域研究科	井上 貴子	国際文化学科	2021.4.1～2023.3.31	再任
	経営学研究科	樋渡 淳二	経営学科	2021.4.1～2023.3.31	新任
	スポーツ・健康科学研究科	勝又 宏	スポーツ科学科	2021.4.1～2023.3.31	新任
専攻主任	日本文学専攻	播本 眞一	日本文学科	2021.4.1～2023.3.31	新任
	中国学専攻	大橋 由治	中国文学科	2021.4.1～2023.3.31	再任
	英文学専攻	河野 芳英	英米文学科	2021.4.1～2023.3.31	新任
	書道学専攻	高橋 利郎	書道学科	2021.4.1～2023.3.31	再任
	教育学専攻	一盛 真	教育学科	2021.4.1～2022.3.31	残任期間
	経済学専攻	郡司 大志	現代経済学科	2020.4.1～2022.3.31	
	法律学専攻	吉永 圭	法律学科	2021.4.1～2023.3.31	新任
	政治学専攻	中根 一貴	政治学科	2021.4.1～2023.3.31	新任
	中国言語文化学専攻	大島 吉郎	中国語学科	2021.4.1～2023.3.31	再任
	英語学専攻	大月 実	英語学科	2021.4.1～2023.3.31	新任
	日本言語文化学専攻	須田 義治	日本語学科	2021.4.1～2023.3.31	新任
	アジア地域研究専攻	須田 敏彦	国際関係学科	2021.4.1～2023.3.31	新任
	経営学専攻	白井 康之	経営学科	2021.4.1～2023.3.31	新任
	スポーツ・健康科学専攻	藤田 和博	健康科学科	2021.4.1～2023.3.31	新任
研究科選出委員	文学研究科	生駒 久美	英米文学科	2020.4.1～2022.3.31	
	経済学研究科	岡村 與子	現代経済学科	2021.4.1～2023.3.31	新任
	法学研究科	山本 裕子	法律学科	2021.4.1～2023.3.31	新任
	外国語学研究科	藏中 しのぶ	日本語学科	2021.4.1～2023.3.31	新任
	アジア地域研究科	高野 太輔	国際文化学科	2021.4.1～2023.3.31	新任
	経営学研究科	五十嵐 正毅	経営学科	2021.4.1～2023.3.31	新任
	スポーツ・健康科学研究科	高山 成伸	健康科学科	2021.4.1～2023.3.31	新任

⑥ 各種委員会構成員〔2021年度〕

・大学各種委員会

※一部委員未定の委員会あり

委員会名 期間(任期) 委員長・副委員長	構成 (委員長、副委員長選出方法) <幹事>
全学教務委員会 後職在任期間 委員長:中村 栄徳 委員長代理:新里 孝一	副学長、学部長、学務局長 東松山教務事務室長、学部事務室事務長、 大学院事務室事務長 (委員長:学長指名、委員長代理:委員長指名) <学務部>
全学人事委員会 後職在任期間 (学部長は1年間) 委員長:内藤 二郎 委員長代理:新里 孝一	学長、副学長 学部長のうち学長指名若干名 学務局長 (委員長:学長、委員長代理:委員長指名) <学務部>
特別研究費交付審査委員会 後職在任期間 委員長:内藤 二郎 副委員長:	学長、学長が指名する副学長、学務局長 学部長、大学院研究科委員長、 学部長、大学院研究科委員長 (委員長:学長、副委員長:学長指名) <研究推進室>
全学研究推進委員会 後職在任期間 委員長:内藤 二郎 副委員長:中井 睦美	学長、副学長、学務局長 学部長、大学院研究科委員長 東洋研究所長、書道研究所長 大東文化歴史資料館長 (委員長:学長、副委員長:学長指名) <研究推進室>
学長室 2020.4.1～2023.3.31(3年間) 室長:五屋 敏	学長が指名する副学長1名 学長が委嘱する教育職員 若干名 学長が委嘱する事務職員 若干名 <学務課>
教学IR委員会 2021.4.1～2022.3.31(1年間) ※偉和学長は19年度事務長は後職在任期間 委員長:中井 睦美 副委員長:渡邊 一暎	学長が指名する専任教職員 若干名 学長室員の中から学長室長が指名する者 若干名 事務局長が指名する専任事務職員 若干名 学長が委嘱する事務職員 若干名 学連総合情報センター所長、学連総合情報センター事務室事務長 <総合企画課>
全学FD委員会 2020.4.1～2022.3.31(2年間) 委員長:静 哲人 副委員長:神谷 諭一	学長又は副学長(学長指名)1名 各学部1名 各研究科1名 学長指名若干名 (委員長:学長又は副学長、 副委員長:委員長指名) <学務課>
学費等検討委員会 2021.4.1～2023.3.31(2年間) または2020.4.1～2022.3.31(2年間) 委員長: 副委員長:	各学部2名 (※1名は大学評議会議員) (委員長、副委員長:五瀬) <学務課>

※一部委員未定の委員会あり

委員会名 期間(任期)	構成 (委員長、副委員長選出方法) <幹事>
国内留學生修学助成制度 運用委員会 役職在任期間～2022.3.31 委員長:中村 崇悦 副委員長:新里 孝一	副学長 学務局長、学長が指名する学部長2名 学長が指名する専任教育職員 3名以内 学務部長、財務部長 (委員長:学長室長を兼ねる副学長、 副委員長:大学間連携を所管する副学長) <学務課>
紀要編集委員会 2020.4.1～2022.3.31(2年間) 委員長:小橋 浩二 副委員長:高安 令子	各学部に1名 (委員長、副委員長:互選) <研究推進室>
研究倫理委員会 2020.4.1～2022.3.31(2年間) 委員長:中井 睦美 副委員長:高沢 修一	副学長1名、学務局長 学部長、研究科委員長から学長指名3名以内 ひとを対象とする医学系研究に関する倫理審査委員会委員長 動物実験委員会委員長 人文社会科学系研究に関する倫理審査委員会委員長 遺伝子組換え生物実験委員会委員長 学内外有識者から学長指名3名以内 (委員長:学長指名、副委員長:委員長指名) <研究推進室>
利益相反委員会 2020.4.1～2022.3.31(2年間) 役職在任期間(2年間) 委員長:中井 睦美 副委員長:高沢 修一	学長が指名する副学長1名、学務局長 学部長、研究科委員長から学長指名1名以上 地域連携センター所長、総務部長、学務部長 学内外有識者から学長指名1名以上 (委員長:学長指名、副委員長:委員長指名) <研究推進室>
ひとを対象とする医学系研究 に関する倫理審査委員会 2020.4.1～2022.3.31(2年間) 委員長:片山 克行 副委員長:赤井 裕子	(1)スポーツ・健康科学部の専任教員(特任教員含む) 3名以上5名以内 (2)医学・医療の専門家その他の自然科学の有識者若干名 (3)倫理学、法学の専門家 その他の人文科学・社会科学の有識者若干名 (4)委員長指名するその他研究対象者の観点も含めて 一般の立場から意見を述べることができる者若干名 (委員長:互選、副委員長:委員長指名) <研究推進室>
動物実験委員会 2020.4.1～2022.3.31(2年間) 委員長:備木 篤子 副委員長:未定	動物実験施設長 実験動物管理者 スポーツ・健康科学部研究科担当専任教員1名以上 スポーツ・健康科学部専任教員1名以上 その他学識経験者 若干名 (委員長:互選、副委員長:委員長指名) <研究推進室>
人文社会科学系研究に関する 倫理審査委員会 2020.4.1～2022.3.31(2年間) 委員長:中井 睦美 副委員長:片山 克行	学長が指名する副学長1名 学長が指名する学部長、研究科委員長 3名以内 心理学有識者 若干名 倫理学、法律学または人文社会科学有識者 若干名 学内外有識者 若干名 (委員長:副学長、副委員長:委員長指名) <研究推進室>

※一部委員未定の委員会あり

委員会名 期間(任期) 委員長・副委員長	構成 (委員長、副委員長選出方法) <幹事>
遺伝子組換え生物実験委員会 2020.4.1～2022.3.31(2年間) 委員長:後藤 孝也 副委員長:未定	安全主任者 助産所長 スポーツ・健康科学研究科委員長 自然科学を専門とする専任教育職員 若干名 その他学籍経験者 若干名 (委員長:五選、副委員長:委員長指名) <研究推進室>
大東文化大学・第一高等学校 連絡協議会 役職在任期間 委員長:中村 宗悦 副委員長:池田 祐輔	副学長1名 各学部選出学科主任1名 第一高等学校 (副学長 教職、教務部長、生徒指導部長、国際教育部長、入試広報部長) (委員長、副委員長:五選) <学務課・高校事務室>
研究査検討委員会 役職在任期間(2年間) 委員長:新里 孝一 副委員長:中井 睦美	学務局長、学科主任 東松山キャンパス運営委員会委員長 東洋研究所長、書道研究所長 (委員長:学務局長、 副委員長:東松山キャンパス運営委員会委員長) <学務部長><東松山教務事務室長>
学長選挙選挙管理委員会 2019.4.1～2022.3.31(3年間) 委員長:高山 成伸 副委員長:箕輪 美佳	各学部2名(学長、副学長、学部長、学務局長を除く) 松原校舎配属事務職員7名 東松山校舎配属事務職員4名 (委員長、副委員長:五選) <学務課>
全学予算編成会議 役職在任期間 議長:内藤 二郎 副議長:宮坂 修	学長、学務局長、学部長、研究科委員長 事務局長、財務部長 (議長:学長、副議長:学長指名(学部長)) <学務部>
全学プロジェクト予算委員会 役職在任期間 委員長:古里 核 副委員長:中村 宗悦	学長、学部長、副学長、学長室員からの学長指名若干名 (委員長:学長指名、副委員長:委員長指名) <学務課>
入学センター運営委員会 2020.4.1～2022.3.31(2年間) 委員長:中村 宗悦 副委員長:	入学センター所長 学長が指名する副学長1名 センター所長が指名する者若干名 入学センター事務室長 (委員長:入学センター所長、副委員長:入学センター所長指名) <入学センター事務室>
東松山キャンパス運営委員会 役職在任期間 委員長:中井 睦美 委員長職務代行:熊木 智子	東松山担当副学長 東松山担当主任 (委員長:東松山担当副学長) <東松山教務事務室>



※一部委員未定の委員会あり

委員会名 委員名 期(任)	構成 〔委員長、副委員長選出方法〕 ＜幹事＞
ピアリクス・ポスター資料館 運営委員会 2020.4.1～2022.3.31(2年間) 委員長:河野 芳英	ピアリクス・ポスター資料館長 図書館長、学長推薦若干名 事務室長又は事務長 (委員長:ポスター資料館長) ＜東松山教務事務室＞
LL委員会 2020.4.1～2022.3.31(2年間) 委員長:宮本 正秀 副委員長:黒沼 阿貴子	各学科1～2名 委員長推薦若干名 (委員長、副委員長:五選) ＜外国語学部事務室＞ ＜東松山教務事務室＞
教職課程センター管理委員会 2020.4.1～2022.3.31(2年間、専任を除く) 委員長:渡辺 雅之	教職課程センター所長、専任教員、兼任教員 中高教職各教科担当1名以上 幼小教職課程又は保育課程担当1名以上 博物館学講座委員会推薦1名以上 社会教育課程又は図書館学課程担当1名以上 所長推薦若干名 (委員長:教職課程センター所長) ＜教職課程センター事務室＞
全学教職課程委員会 2021.4.1～2023.3.31(2年間) 委員長:渡辺 雅之	教職課程センター所長 教職課程に関連する学科から推薦された 専任教員又は兼任教員 各1名以上 教職課程センター専任教員 若干名 その他委員長が認めた委員 ＜教職課程センター事務室＞ (委員長:教職課程センター所長)
博物館学講座委員会 2021.4.1～2023.3.31(2年間) 委員長:厚 香苗	教職課程センター所長 学芸員課程に関連する学科から推薦された 専任教員又は兼任教員 各1名以上 教職課程センター専任教員 若干名 その他委員長が認めた委員 ＜教職課程センター事務室＞ (委員長:五選)
社会教育士委員会 2020.4.1～2022.3.31(2年間) 委員長:一盛 真 副委員長:阿部 英之助	社会教育士を配置している各学科から選出された 教員 各1名 教職課程センター専任教員 1名以上 その他委員長が認めた委員 ＜教職課程センター事務室＞ (委員長:五選)

※一部委員未定の委員会あり

委員会名 期間(任期) 委員長・副委員長	構成 (委員長、副委員長選出方法) <幹事>
教員免許状更新講習 運営委員会 2020.4.1～2021.3.31 委員長:渡辺 雅之	各学部1名 専門委員若干名 (委員長:教職課程センター所長) <教職課程センター事務局>
図書館運営委員会 2021.4.1～2023.3.31(2年間) または2020.4.1～2022.3.31(2年間) 委員長:永田 清	図書館長 学務局長 各学科1名 各研究科1名 学園情報化推進委員会推薦1名 館長推薦若干名 (委員長:図書館長) <図書館事務局>
学生支援センター運営委員会 2021.4.1～2023.3.31(2年間) 委員長:藤 哲人 委員長代行:濱本 知寿香	学生支援センター所長 各学部1名 学生支援センター所長が推薦する者 若干名 学生支援センター事務室長 (委員長:学生支援センター所長 委員長代行:委員長指名)
給付奨学金制度運用委員会 役職在任期間 委員長:安達 直哉 副委員長:鈴木 敬了	学務局長、大学院研究科委員長 学生支援センター所長、国際交流センター所長 大学院事務室事務長 国際交流センター事務室事務長 (委員長:副委員長:互選) <学生支援センター事務局>
給付金等認定委員会 役職在任期間 委員長:藤 哲人 委員長代行:新里 孝一	副学長(学生担当)、学務局長 東松山キャンパス運営委員会委員長 学生支援センター運営委員会委員長 国際交流センター管理委員会委員長 大学院事務室事務長、財務部長 (委員長、委員長代行:互選) <学生支援センター事務局>
(学生)懲戒処分審査委員会 2020.4.1～2023.3.31(2年間) 委員長:藤 哲人 副委員長:荒井 明夫	副学長(学生担当) 学生支援センター所長 学長が指名する者3名 (委員長:互選、副委員長:委員長指名) <学生支援センター事務局>
キャリアセンター運営委員会 2021.4.1～2023.3.31(2年間) 委員長:細田 咲江	キャリアセンター所長 各学部1名 所長推薦若干名 (委員長:キャリアセンター所長) <キャリアセンター事務局>

※一部委員未定の委員会あり

委員会名 期間(任期)	構成 (委員長、副委員長選出方法) <幹事>
国際交流センター管理委員会 2020.4.1～2022.3.31(2年間) 委員長:堀田 麻利子 ・外国人留学生等奨学 助成金審査委員会	国際交流センター所長 専任教員から選出された者若干名 学部等から推薦された者10名以内 (各学部1名) 兼任教員等からの所長推薦若干名 〔委員長:国際交流センター所長〕 <国際交流センター事務室>
北京事務所運営委員会 2021.4.1～2023.3.31(2年間) 委員長:堀田 麻利子	北京事務所長、国際交流センター所長 学長推薦若干名 事務室長又は事務長 〔委員長:北京事務所長〕 <国際交流センター事務室>
スポーツ振興センター 運営委員会 2021.4.1～2023.3.31(2年間) または2020.4.1～2022.3.31(2年間) 委員長:田中 博史 副委員長:	スポーツ振興センター所長 学部長、学務局長 各学部1名 所長推薦若干名、副学長(学生担当) 東松山キャンパス運営委員会委員長 入学センター事務室長 学生支援センター事務室長 キャリアセンター事務室長 〔委員長:スポーツ振興センター所長、 副委員長:委員長指名〕 <スポーツ振興センター事務室>
スポーツ強化対策委員会 2020.4.1～2022.3.31(2年間) 委員長: 副委員長: 副委員長:	スポーツ振興センター所長、副学長(学生担当) 学務局長、スポーツ科学科主任 各学部1名 所長推薦(運動部部長、監督8名以内) 〔委員長、副委員長:互選〕 <スポーツ振興センター事務室>
地域連携センター運営委員会 2020.4.1～2022.3.31(2年間) 委員長:鈴木 明	地域連携センター所長 各学部1名 兼任研究員の中からの所長推薦 若干名 所長推薦若干名 地域連携センター事務室長または事務長 〔委員長:地域連携センター所長〕 <地域連携センター事務室>
内部質保証委員会 役職在任期間 委員長:中井 晴美 副委員長:新里 孝一	内部質保証担当副学長 大学自己点検評価委員会委員長 大学自己点検評価委員会副委員長 総務部長 学長の推薦する者 〔委員長:内部質保証担当副学長〕 <総合企画課>
大学自己点検・評価委員会 役職在任期間 委員長:新里 孝一 副委員長:梅沢 祐行	副学長 学務局長 事務局長 学長の推薦する者 〔委員長:学務局長〕 <総合企画課>

・法人各種委員会

委員会名 期間(任期) 委員長、副委員長	構成 (委員長、副委員長選出方法) < 幹事 >
学校法人大東文化学園 情報化推進委員会 2021.4.1～2023.3.31(2年間) 委員長:白井 康之	学園総合情報センター所長 各学部1名 東松山校舎情報処理教育担当1名 図書館運営委員会委員1名 付設校各1名、事務職員6名 (委員長:センター所長) < 学園総合情報センター事務室 >
大東文化歴史資料館 運営委員会 委員長2021.4.1～2023.3.31(2年間) 委員2020.4.1～2022.3.31(2年間) 議長:中村 宗悦	歴史資料館長 専任研究員 委員会推薦の専任職員 若干名 事務室長又は事務長 委員会推薦の学識経験者 若干名 (議長:歴史資料館長)
百年史編纂委員会 委員長:中村 宗悦	歴史資料館長 専任研究員 運営委員会推薦 若干名 (委員長:館長指名、副委員長:委員長指名) < 歴史資料館事務室 >
大東文化大学 百周年記念事業募金 推進委員会 委員長:梅沢 祐行	< 100周年記念事業推進室 >
大東文化大学 創立100周年記念事業 推進委員会 委員長:中村 宗悦 副委員長:梅沢 祐行	副学長 事務局長、学務局長 総務部長、学務部長、財務部長 総合企画室長、入学センター事務室長 第7条第2項に定める分科会長 (委員長、副委員長:理事長指名) < 100周年記念事業推進室 >

# Ⅲ 学 事

## 1. 教育活動状況

### ① 学年歴・学校行事

2021年度 大東文化大学 学年歴

大東文化大学 (2021/4/1～2022/3/31)

日付	曜 期	板 橋	東 松 山
2021/04/01	木	学年始め	
2021/04/05	月	入学式 (会場:さいたまスーパーアリーナ)	
2021/04/06	火		学生証交付、授業準備期間(1年生)(4/6～4/10)(5日間)
2021/04/13	火	前期授業開始	
2021/07/22	木	通常授業(海の日)	
2021/07/23	金	通常授業(スポーツの日)	
2021/07/26	月	前期授業終了	
2021/07/27	火	前期定期試験期間(7/27～31,8/2,3)(7日間)	
2021/08/02	月	(スポーツ・健康科学部健康科学科、看護学科、文学部教育学科保育士課程 前期授業終了)	
2021/08/04	水	試験予備日	
2021/08/05	木	夏季休暇 8/5～9/15	
2021/08/06	金	前期追試験時間割発表	
2021/08/10	火	前期追試験 8/10, 11(2日間)	
2021/08/23	月	定期健康診断 8/23～26, 8/30(5日間)	
2021/09/01	水		定期健康診断 9/1～3, 9/9～11(6日間)
2021/09/03	金	卒業者発表	
2021/09/15	水	学位記授与式・卒業式	
2021/09/16	木	後期授業開始	
2021/09/20	月	通常授業(敬老の日・創立記念日(98周年))	
2021/10/29	金	大東祭前準備 全学休講	
2021/10/30	土	大東祭(会場 板橋) 全学休講(10/30～31)	
2021/11/01	月	大東祭後片付け 全学休講	
2021/12/23	木	冬季休暇 12/23～1/6	
2022/01/07	金	授業開始	
2022/01/14	金	臨時休講	大学入学共通テスト実施準備(東松山) 臨時休講
2022/01/15	土	臨時休講	大学入学共通テスト(東松山校舎)(1/15,16) 臨時休講
2022/01/20	木	後期授業終了	
2022/01/21	金	後期定期試験期間(1/21,22,24～28)(7日間)	
2022/01/24	月	(スポーツ・健康科学部健康科学科、看護学科、文学部教育学科保育士課程 後期授業終了)	
2022/01/29	土	試験予備日	
2022/01/30	日	春季休暇 1/30～3/31	
2022/02/10	木	後期追試験時間割発表	
2022/02/14	月	後期追試験 2/14・15(2日間)	
2022/03/04	金	卒業・進級者発表	
2022/03/22	火	学位記授与式・卒業式	
2022/03/31	木	学年終了	

※休講に対する授業措置(補講)は、月曜日から金曜日の6限目または土曜日4限目以降に行うものとする。

ただし、当該科目の受講者が他の科目を受講することを妨げない範囲で、他の時限に補講を行ってもよい。

※スポーツ・健康科学部健康科学科、看護学科および文学部教育学科保育士課程は、厚生労働省による授業日数を確保している。

2021年度 大東文化大学大学院 学年歴

大東文化大学大学院 (2021/4/1~2022/3/31)

日付	曜 期	板 橋	東 松 山
2021/04/01	木	学年始め	
2021/04/03	土	大学院入学式 ※会場=板橋校舎	大学院入学式 ※会場=板橋校舎
2021/04/13	火	前期授業開始	
2021/06/30	水	修士論文提出締切日(9月修了) 全研究科 修士論文計画書提出締切日(9月入学1年生)	
2021/07/22	木	海の日(通常授業日)	
2021/07/23	金	スポーツの日(通常授業日)	
2021/07/26	月	前期授業終了	
2021/08/03	火	修了者発表	
2021/08/04	水	夏季休暇 8/4~9/15	
2021/09/15	水	学位記授与式・修了式(9月修了) 大学院秋季入学式(9月入学)	※会場 = 板橋校舎
2021/09/16	木	後期授業開始	
2021/09/20	月	敬老の日・創立記念日(創立98周年)(通常授業日)	
2021/10/29	金	博士論文(3月修了)提出締切日 大東祭前準備 全学休講	
2021/10/30	土	大東祭(会場 板橋) 全学休講(10/30~31)	
2021/11/01	月	大東祭後片付け 全学休講	
2021/11/08	月	修士論文計画書提出締切日(1年生)	
2021/12/02	木		修士論文計画書提出締切日 (アジア地域研究科(4月入学1年生)/スポーツ・健康科学研究科(1年生))
2021/12/23	木	冬季休暇 12/23~1/6	
2022/01/07	金	授業開始	
2022/01/13	木	修士論文提出締切日(3月修了) 全研究科	
2022/01/14	金	臨時休講	大学入学共通テスト準備(東松山校舎) 臨時休講 校内入構不可
2022/01/15	土	臨時休講	大学入学共通テスト(1/15,16) (東松山校舎)臨時休講 校内入構不可
2022/01/16	日		大学入学共通テスト(東松山校舎) 校内入構不可
2022/01/20	木	後期授業終了	
2022/01/30	日	春季休暇 1/30~3/31	
2022/02/28	月	博士論文提出締切日(次年度9月修了)	
2022/03/04	金	修了者発表	
2022/03/22	火	学位記授与式・修了式	
2022/03/31	木	学年終了	

※休講に対する授業措置(補講)は、月曜日から金曜日の6時限目または土曜日4時限目以降に行うものとする。

ただし、当該科目の受講者が他の履修科目を受講するのに支障がない場合に限り、上記以外の時限に補講を行うことを妨げない。







② 副専攻履修登録者数

・スポーツ科学系副専攻〔2021年度〕

2021年5月1日現在

学部	学科	1年生	2年生	3年生	合計
文学部	日本文学科	1	0	0	1
	中国文学科	3	2	0	5
	英米文学科	0	2	0	2
	教育学科	3	2	0	5
	書道学科	0	0	0	0
	歴史文化学科	2	0	0	2
経済学部	社会経済学科	6	2	0	8
	現代経済学科	3	0	0	3
外国語学部	中国語学科	0	0	0	0
	英語学科	7	1	0	8
	日本語学科	2	1	0	3
国際関係学部	国際関係学科	3	1	1	5
	国際文化学科	1	1	0	2
経営学部	経営学科	8	1	0	9
スポーツ・健康科学部	健康科学科	0	0	0	0
社会学部	社会学科	5	1	0	6
合 計		44	14	1	59

(注)法学部両学科、スポーツ・健康科学部スポーツ科学科及び看護学科は対象外

体育連合会の強化部及び育成部に正式に所属する学生(各運動部が入部を認めた者)が履修可能。

4年次の履修不可。

・留学(英語)副専攻〔2021年度〕

2021年5月1日現在

学部	学科	1年生	2年生	3年生	合計
文学部	日本文学科	2	0	0	2
	中国文学科	0	0	0	0
	英米文学科	10	2	0	12
	教育学科	1	0	0	1
	書道学科	0	1	0	1
	歴史文化学科	0	1	0	1
国際関係学部	国際関係学科	12	4	0	16
	国際文化学科	4	3	0	7
経営学部	経営学科	4	1	-	5
スポーツ・健康科学部	スポーツ科学科	2	0	1	3
	健康科学科	0	0	0	0
	看護学科	0	0	0	0
社会学部	社会学科	3	1	0	4
合 計		38	13	1	52

(注)経済学部、外国語学部、法学部は対象外。経営学部経営学科は2020年度以降入学生が対象

③ 課外特別セミナー実施状況〔2020年度〕

NO	学部・学科	氏名	課題
1	スポーツ・健康科学部 健康科学科	丹波 泰子	臨床検査技師国家試験実力向上特別セミナー
2	社会学部 社会学科	井島 由佳	心理学検定勉強会

④ 国内大学との連携協定

2021年5月1日現在

大学名	協定等名	締結年月	備考
山梨学院大学	連携包括協定	2018年12月	
沖縄国際大学	単位互換協定	2019年8月	
札幌大学・ 札幌大学女子短期大学部	連携包括協定	2020年3月	

(注) 大学間の協定のみ掲載

⑤ 自治体等を含む国内大学との連携協定

2021年5月1日現在

協定等名	締結年月	構成団体等
宇宙・産学官・地域連携コンソーシアム 「ここから武蔵コンソーシアム」	2016年8月	5大学、1高校、8自治体、24企業・個人
埼玉東上地域大学教育プラットフォーム協定	2018年9月	19大学、18自治体、9企業

⑥ 他大学・高校との協定による単位互換履修生・高大連携の実績〔2020年度〕

・他大学学生の受け入れ状況

開講学部・学科	科目名	単位数	履修生数 (人)	単位認定者 数(人)
経済学部・社会経済学科	経済地理A 他	50	2	2
経済学部・現代経済学科	情報と経済A 他	44	2	2
経営学部・経営学科	情報リテラシA 他	16	1	1

(注) 他大学との協定

彩の国大学コンソーシアム、埼玉東上地域大学教育プラットフォーム、沖縄国際大学

・協定等による高大連携履修生の受け入れ状況

開講学部・学科	科目名	単位数	履修生数 (人)	単位認定者 数(人)
-	該当なし	-	0	0

(注) 高大連携協定校8校 履修者0名

大東文化大学第一高等学校、東京都立板橋有徳高等学校、保善高等学校、  
埼玉県立松山女子高等学校、埼玉県立鴻巣高等学校、埼玉県立鴻巣女子高等学校、  
埼玉県立吹上秋桜高等学校、埼玉県立桶川西高等学校

・高大連携によるその他の取り組み

実施学部・学科	実施内容	実施結果
-	該当なし	

⑦ 大学独自に行っている単位認定の状況（編入学の単位認定を除く）〔2020年度〕

学部・学科		認定者数	認定単位数		認定単位の事由
			専門科目	専門以外	
文学部	日本文学科	0	0	0	
	中国文学科	1	0	18	奨学金派遣留学の単位認定
	英米文学科	1	30	4	奨学金派遣留学の単位認定
	教育学科	0	0	0	
	書道学科	1	14	42	入学前の既修得単位等の認定
	歴史文化学科	0	0	0	
計		3	44	64	
経済学部	社会経済学科	2	0	10	春期英語研修、他大学取得単位の認定(中退→1年次入学)
	現代経済学科	1	0	2	春期英語研修
計		3	0	12	
外国語学部	中国語学科	2	64	1	留学・語学研修等に伴う単位認定
	英語学科	157	762	33	留学・語学研修・語学検定試験等に伴う単位認定
	日本語学科	2	8	0	留学・語学研修等に伴う単位認定
計		161	834	34	
法学部	法律学科	6	3	25	奨学金留学、語学検定試験等、放送大学での単位取得に伴う認定
	政治学科	2	21	8	奨学金留学、語学検定試験等、放送大学での単位取得に伴う認定
計		8	24	33	
国際関係学部	国際関係学科	5	90	2	留学・語学研修・語学検定試験・DACIXに伴う単位認定
	国際文化学科	4	100	2	留学・語学研修・語学検定試験・DACIXに伴う単位認定
計		9	190	4	
経営学部	経営学科	7	10	80	留学・語学研修に伴う単位認定
	企業システム学科	0	0	0	
計		7	10	80	
環境創造学部	環境創造学科	0	0	0	
計		0	0	0	
スポーツ・健康科学部	スポーツ科学科	1	0	4	奨学金留学における単位取得に伴う認定
	健康科学科	1	0	4	短期海外研修に伴う単位認定
	看護学科	0	0	0	
計		2	0	8	
社会学部	社会学科	1	28	10	国内留学に伴う認定
計		1	28	10	
合計		194	1,130	245	

(注) ・2020年度中に単位認定(編入学者の単位認定を除く)されたものを記載する。  
 ・2017年4月より中国学科は中国文学科に名称変更。数値には中国学科学学生数を含む。

⑧ 学部学生のインターンシップ参加状況〔2020年度〕

実習先分類 学部	キャリアセンター取扱									学部・学科取扱									
	公務員			一般企業					参加者数 (延べ)	公務員			一般企業				参加者数 (延べ)		
	1週間未満	1週間～ 2週間未満	2週間～ 3週間未満	1週間未満	1週間～ 2週間未満	2週間～ 3週間未満	3週間～ 3ヶ月未満	3ヶ月以上		1週間未満	1週間～ 2週間未満	2週間～ 3週間未満	3週間～ 3ヶ月未満	3ヶ月以上					
文学部	2			70	1					73								0	
経済学部	1			27						28								0	
外国語学部				24			1			25								0	
法学部	3			51						54	7							7	
国際関係学部	1			27	1					29			33					33	
経営学部				36		1		1		38				6				6	
環境創造学部				2						2								0	
スポーツ・健康科学部				18				1		19	2		25	1				28	
社会学部	4			31	1					36	3		5	1			1	10	
合計	11	0	0	286	3	1	1	2		304	12	0	0	63	8	0	0	1	84

(注) 表中の件数は学部・学科主催及びキャリアセンターが把握する件数。学生個人による参加で未届のものは含まない。

⑨ 大学専任教員一人当たり学生数〔2021年度〕

職位別 学部別	2021年5月1日現在									
	合計	文学部	経済学部	外国語学部	法学部	国際関係学部	経営学部	環境創造学部	スポーツ・健康科学部	社会学部
学生数	11,367	2,566	1,489	1,424	1,560	824	1,469	19	1,245	771
教員数	352	84	39	48	37	25	31	1	67	20
専任教員一人当たり 学生数	32.3	30.5	38.2	29.7	42.2	33.0	47.4	19.0	18.6	38.6

(注) 教員数は海外研究員等を含む在籍教員数(特任教員、客員教員を含む。助手を含まない。)

⑩ 大学教員のFD活動の状況〔2020年度〕

名称	テーマ	主催	開催日	目的
第1回全学FD研究会	遠隔(オンライン)授業について	全学FD委員会	2020年9月3日	授業改善 教員の資質向上
manaba全学FD研究会コース	遠隔(オンライン)授業について ・オンライン授業紹介動画の配信 ・manabaマニュアル、動画の配信 ・遠隔授業に関するマニュアルの配信 ・教員同士の情報交換 等	全学FD委員会	2020年8月28日～2021年3月31日	教育改善 授業改善
アンケート	遠隔授業に関するアンケート (学生対象)	全学FD委員会	2020年8月6日～8月20日	教育改善 授業改善
アンケート	前期オンライン授業に関するアンケート (教員対象)	全学FD委員会	2020年7月13日～8月7日	教育改善 授業改善
アンケート	学生による授業評価アンケート (学生対象)	全学FD委員会	2020年11月25日～12月15日	教育改善 授業改善
アンケート	卒業時アンケート (学生対象)	全学FD委員会	2021年3月5日～3月31日	教育改善
アンケート	大学院修了時アンケート (学生対象)	全学FD委員会	2021年3月5日～3月31日	教育改善

(注) 全学を対象として実施したものを掲載。

## 2. 研究活動状況

### ① 大学専任教員の研究費〔2020年度〕

2021年3月31日現在

学部・研究科等	総額(A)	一般研究費総額(B)	専任教員数(C)	教員1人 当たりの額① (A/C)	教員1人 当たりの額② (B/C)
文学部	34,158,289	28,658,535	82	416,565	349,494
経済学部	12,617,326	12,038,504	38	332,035	316,803
外国語学部	16,979,556	16,125,956	49	346,522	329,101
法学部	12,197,452	12,197,452	37	329,661	329,661
国際関係学部	8,949,548	8,949,548	27	331,465	331,465
経営学部	13,194,950	10,845,320	34	388,087	318,980
環境創造学部	229,620	229,620	1	229,620	229,620
スポーツ・健康科学部	24,850,700	24,850,700	87	285,640	285,640
社会学部	9,684,387	8,418,281	23	421,060	366,012
東洋研究所	5,617,586	1,390,395	4	1,404,397	347,599
書道研究所	2,864,022	399,932	1	2,864,022	399,932
国際交流センター	450,647	450,647	2	225,324	225,324
計	141,794,083	124,554,890	385	368,296	323,519

一般研究費(個人研究費)の年間予算は次のとおり。

専任教員(教授・准教授・講師)40万円、助教28万円、特任教員40万円、特任助手等20万円

(注)・国内研究員(経済学部1名)は含まない。

- ・助手、実験助手、助教、特任助手を含む。
- ・東洋研究所については、歴史資料館出向の特任教員2名は含まない。
- ・総額(A)には、一般研究費の総額に加え、学科・研究所予算のうち研究に関する費用の実績を記載。
- ・一般研究費総額(B)には、一般研究費の総額のみ記載。

### ② 特別研究費交付決定状況

2020年度

応募件数	交付決定件数
63(3)	19(3)

(注)・( )内は特別研究費による研究成果刊行経費助成件数で内数

- ・科学研究費補助金及び科学研究費助成事業(学術研究助成基金助成金)採択分を含む。

2021年度

応募件数	交付決定件数
45(4)	17(2)

(注)・( )内は特別研究費による研究成果刊行経費助成件数で内数

- ・科学研究費補助金及び科学研究費助成事業(学術研究助成基金助成金)採択分を含む。
- ・科研費採否が未定の課題は含まない。

③ 特別研究費交付決定研究課題一覧〔2021年度〕

No.	研究代表者			研究課題	研究種目
	所属	職名	氏名		
1	文学部 教育学科	准教授	田尻 敦子	学校と地域を紡ぐ波紋の共同体:教師が橋渡しをする文化的実践共同体における学び	一般
2	文学部 教育学科	教授	深見 友紀子	教員養成大学におけるポストコロナ・ハイブリッド音楽科授業の構築教育授業の構築	一般
3	経済学部 社会経済学科	教授	高安 雄一	韓国における外国人労働者受入れが産業に与える影響分析	一般
4	経済学部 社会経済学科	准教授	土橋 俊寛	プラットフォームによる固定価格販売・オークション・即決価格付きオークション比較	一般
5	経済学部 現代経済学科	准教授	顧 濤	資本蓄積と生産要素市場及び経済成長の効率性の関係について	一般
6	外国語学部 英語学科	講師	小野寺 賢一	独語圏の抒情詩論における経験の虚構性と真正性の対立の変遷	一般
7	外国語学部 英語学科	講師	野澤 督	前ロマン主義時代の旅行記における詩性の解明ー現実描写の文体論的研究から	一般
8	法学部 政治学科	准教授	藤井 誠一郎	アイルランドの地方自治の実態解明と日本の地方自治活性化への示唆の研究	一般
9	法学部 政治学科	講師	若林 悠	戦後日本の政治過程における行政の「評判」構築の実証研究	一般
10	国際関係学部 国際関係学科	教授	岡本 信広	人口減少と移動を反映した中国産業連関モデルの構築とその分析	一般
11	国際関係学部 国際文化学科	教授	井上 貴子	越境する人々の音楽活動:日本と世界をつなぐ「ゆるやかな共棲」に向けて	一般
12	経営学部 経営学科	准教授	渡邊 直人	複数業績指標間のトレードオフ関係に関する研究	一般
13	スポーツ・健康科学部 看護学科	准教授	坂口 由紀子	遺伝性希少難病児の父親の親役割獲得と機能的家族への移行支援の検討	一般
14	スポーツ・健康科学部 看護学科	教授	水野 千奈津	就労を希望する女性のエンプロイアビリティ向上への相互評価プログラムの構築	一般
15	社会学部 社会学科	准教授	鶴田 佳史	企業の気候変動適応行動ー気候適応戦略と戦略的気候適応の展開に向けてー	一般

(注) 科研費採否が未定の課題は含まない。

④ 特別研究費による研究成果刊行経費助成〔2020年度〕

No.	書名	著者			刊行年月日	発行所
		所属	職名	氏名		
1	学力工場の社会学	文学部 教育学科 (教職課程センター)	准教授	仲田 康一	2020年12月25日	株式会社 明石書店
2	日本語複文構文の機能論的研究	外国語学部 日本語学科	教授	田中 寛	2021年2月22日	株式会社 ひつじ書房
3	インドにおける牛経済と牧畜カーブ	国際関係学部 国際関係学科	教授	篠田 隆	2021年2月28日	株式会社 日本評論社

(注) 所属、職名は刊行当時のもの。

⑤ 大学専任教員の教育・研究業績（学部等別の著書・論文数）〔2020年度〕

項目	文学部	経済学部	外国語学部	法学部	国際関係学部	経営学部	環境創造学部	スポーツ・健康科学部	社会学部	東洋研究所	書道研究所	国際交流センター	計
専任教員数	82	39	49	37	27	34	1	63	23	6	1	2	364
著書	15 (0.18)	2 (0.05)	8 (0.16)	9 (0.24)	12 (0.44)	2 (0.06)	0 (0.00)	11 (0.17)	10 (0.43)	1 (0.17)	0 (0.00)	0 (0.00)	70 (0.19)
学術論文	48 (0.59)	22 (0.56)	21 (0.43)	41 (1.11)	10 (0.37)	20 (0.59)	0 (0.00)	17 (0.27)	4 (0.17)	3 (0.50)	0 (0.00)	0 (0.00)	186 (0.51)
学術論文(その他)	0 (0.00)	0 (0.00)	0 (0.00)	0 (0.00)	1 (0.04)	0 (0.00)	0 (0.00)	0 (0.00)	0 (0.00)	0 (0.00)	0 (0.00)	0 (0.00)	1 (0.00)
翻訳	4 (0.05)	1 (0.03)	1 (0.02)	2 (0.05)	1 (0.04)	2 (0.06)	0 (0.00)	0 (0.00)	0 (0.00)	0 (0.00)	0 (0.00)	0 (0.00)	11 (0.03)
その他の文筆活動	29 (0.35)	28 (0.72)	12 (0.24)	28 (0.76)	8 (0.30)	37 (1.09)	10 (10.00)	46 (0.73)	7 (0.30)	6 (1.00)	0 (0.00)	0 (0.00)	211 (0.58)
学会発表	6 (0.07)	4 (0.10)	11 (0.22)	8 (0.22)	6 (0.22)	9 (0.26)	0 (0.00)	9 (0.14)	2 (0.09)	0 (0.00)	0 (0.00)	0 (0.00)	55 (0.15)
合計	102 (1.24)	57 (1.46)	53 (1.08)	88 (2.38)	38 (1.41)	70 (2.06)	10 (10.00)	83 (1.32)	23 (1.00)	10 (1.67)	0 (0.00)	0 (0.00)	534 (1.47)

(注)・上段は総件数、下段は教員1人当たりの件数

専任教員数(特任教員を含む)は2020年5月1日現在数。ただし、助手及び特任助手を除く。

大東文化歴史資料館への出向者(東洋研究所所属教員)を含む。(2012年度より)

・上記項目の各件数は、研究業績システム登録データより集計(2021年5月1日現在。集計対象期間:2020年4月1日～2021年3月31日)

著書: 単行書、刊行された博士論文、辞書・辞典類(編者または監修者である場合に限る)

学術論文: 学会誌、紀要

学術論文(その他): 科学研究費報告書、辞書辞典類の項目執筆、総説等

その他の文筆活動: 研究ノート、書評、作成した教科書、教材等

⑥ 大東文化大学海外研究員派遣規則にもとづく海外研究員〔2021年度〕

No.	氏名	所属学部	職名	研究課題(出張先)	種別(期間)
-	-	-	-	該当者なし	-

⑦ 大東文化大学海外留学生派遣規則にもとづく海外留学生〔2021年度〕

No.	氏名	所属学部	職名	研究課題(出張先)	種別(期間)
-	-	-	-	該当者なし	-

⑧ 大東文化大学国内研究員〔2021年度〕

No.	氏名	所属	職名	研究課題(研究先)	研究期間
1	長沼 佐枝	経済学部 社会経済学科	准教授	時空間年齢データを用いた地域人口の空間特性分析とパターン予測 (東京大学大学院 大学院総合文化研究科広域科学専攻 広域システム科学系 複合系計画学大講座 人文地理学教室)	2021.4.1～ 2022.3.31
2	山内 智恵美	外国語学部 中国語学科	教授	中国人の生活スタイル・美意識の変遷—近現代の新聞・画報・雑誌を中心として— (北海道大学大学院 メディア・コミュニケーション研究院)	2021.4.1～ 2022.3.31
3	萩原 稔	法学部 政治学科	教授	近代日本の右翼思想—保守主義、アジア主義との関連を中心に (同志社大学)	2021.4.1～ 2022.3.31
4	大杉 由香	スポーツ・健康科学部 スポーツ科学科	教授	近現代日本における子どもの命と人権に関する地域史研究 (公益社団法人 部落問題研究所)	2021.4.1～ 2022.3.31

⑨ 大東文化大学特別研究期間制度適用者〔2021年度〕

No.	氏名	所属	職名	研究課題	研究期間
1	齊藤 哲郎	法学部 政治学科	教授	中国の冷戦認識と冷戦終結論の思想的影響	2021.4.1～ 2022.3.31
2	滝口 明子	国際関係学部 国際関係学科	教授	茶と昔話の文化史	2021.4.1～ 2022.3.31
3	廣江 倫子	国際関係学部 国際文化学科	准教授	「香港基本法に関する研究」、「香港国家安全維持法に関する研究」、「香港に見る中国的価値観の受容と抵抗:周辺地域への示唆」(科研費基盤研究(B))、「国際比較研究拠点の形成に向けた東アジアにおけるLGBT法政策の総合的研究」(科研費基盤研究(B))	2021.4.1～ 2022.3.31
4	山崎 雅教	経営学部 経営学科	教授	会計ディスクロージャーとコーポレート・ガバナンスの関係の考察	2021.4.1～ 2022.3.31



⑩ 科学研究費助成事業助成対象研究

(日本学術振興会)

2021年5月1日現在

学部・研究科等	2020年度 採択全67件					2021年度 採択全75件				
	申請件数(A) (新規)	採択件数(B) (新規)	採択率(% (B/A*100)	他大学から の移管件数	採択件数 (継続)	申請件数(A) (新規)	採択件数(B) (新規)	採択率(% (B/A*100)	他大学から の移管件数	採択件数 (継続)
文学部	12	7	58.3%	0	4	7	2	28.6%	1	8
経済学部	6	2	33.3%	0	8	5	1	20.0%	0	9
外国語学部	11	4	36.4%	0	4	6	2	33.3%	1	6
法学部	4	3	75.0%	1	4	4	1	25.0%	0	7
国際関係学部	6	0	0.0%	2	3	5	1	20.0%	1	4
経営学部	8	0	0.0%	0	4	5	3	60.0%	0	3
社会学部	6	2	33.3%	0	2	6	2	33.3%	0	4
スポーツ・健康科学部	20	3	15.0%	1	10	10	3	30.0%	0	13
法務研究科	0	0	-	0	0	0	0	-	0	0
東洋研究所	0	0	-	0	1	1	0	0.0%	0	1
書道研究所	0	0	-	0	0	0	0	-	0	0
国際交流センター	0	0	-	0	0	0	0	-	0	0
特別研究員	0	0	-	0	2	1	0	0.0%	0	2
計	73	21	28.8%	4	42	50	15	30.0%	3	57

(厚生労働科学研究費補助金)

2021年5月1日現在

学部・研究科等	2020年度 採択全1件				2021年度 採択全2件			
	申請件数(A) (新規)	採択件数(B) (新規)	採択率(% (B/A*100)	採択件数 (継続)	申請件数(A) (新規)	採択件数(B) (新規)	採択率(% (B/A*100)	採択件数 (継続)
スポーツ・健康科学部	0	0	-	1	2	2	100.0%	0
計	0	0	-	1	2	2	100.0%	0

⑪ 科学研究費補助金及び科学研究費助成事業（学術研究助成基金助成金）採択状況〔2021年度〕  
（文部科学省・日本学術振興会）

No.	氏名	所属学部	職名	研究種目	研究年度	研究課題	2021年5月1日現在	
							2021年度 直接経費 (円)	2021年度 間接経費 (円)
1	蕪木 智子	スポーツ健康科学部	准教授	基盤研究(C)	18-21年度	糖鎖に着目した肥満予防・改善策の探索～肥満により変化する糖鎖の解析	200,000	60,000
2	田崎 郁子	国際関係学部	講師	基盤研究(C)	18-21年度	プロテスタント・キリスト教の受容を通じたカレンの人間観の変容:魂から精神へ	400,000	120,000
3	周東 美材	社会学部	講師	若手研究	18-21年度	1950-60年代における子どもの音楽文化の再編に関するメディア論的研究	700,000	210,000
4	森谷 理紗	日本学術振興会	特別研究員	特別研究員奨励費	18-21年度	戦争と音楽、音楽と平和―「シベリア抑留」と日本人捕虜たちの文化創造活動―	500,000	150,000
5	田中 良明	東洋研究所	准教授	基盤研究(C)	19-21年度	東アジアにおける天文占知識の形成と伝播	1,100,000	330,000
6	大杉 由香	スポーツ健康科学部	教授	基盤研究(C)	19-21年度	子どもの命と人権に関する地域史研究―近世・近代・現代社会の連続面と断絶面を考える	900,000	270,000
7	中根 一貴	法学部	准教授	基盤研究(C)	19-23年度	世紀転換期チェコ政治とオーストリア政治における変容と政治指導者―カイツルを例に	600,000	180,000
8	松崎 友世	経営学部	教授	基盤研究(C)	19-21年度	組織における女性リーダーシップの阻害要因の解明:ジェンダー・ギャップからの検討	500,000	150,000
9	香川 めい	社会学部	講師	基盤研究(C)	19-21年度	若年期の不安定就労の累積的影響―系列分析を用いたコーホート比較	700,000	210,000
10	山下 東子	経済学部	教授	基盤研究(C)	19-21年度	水産加工残滓のゼロエミッション化―日本型フードシステムの経済性・先進性の検証―	800,000	240,000
11	糸井 裕子	スポーツ健康科学部	教授	基盤研究(C)	19-21年度	視覚障害のあるがん患者の医療・在宅におけるニーズに焦点を当てた緩和ケアの開発	800,000	240,000
12	鈴木 明美	スポーツ健康科学部	講師	基盤研究(C)	19-21年度	大学と医療施設との連携による胃切除術後患者の体力向上のための運動プログラム開発	600,000	180,000
13	本山 仁美	スポーツ健康科学部	准教授	基盤研究(C)	19-21年度	看護師の意識レベル評価における思考プロセスに関する研究	1,100,000	330,000
14	伊藤 直子	スポーツ健康科学部	講師	基盤研究(C)	19-21年度	地域在住高齢者の口腔機能向上を目指した呼吸筋トレーニングプログラムの確立	300,000	90,000
15	堀内 ふみ野	経済学部	講師	若手研究	19-21年度	前置詞の習得における対話的相互行為の役割	700,000	210,000
16	増木 優衣	日本学術振興会	特別研究員	若手研究	19-22年度	近現代インドにおける清掃人カースト・コミュニティの変容に関する歴史人類学的研究	800,000	240,000
17	小島 秀夫	法学部	教授	若手研究	19-21年度	言語行為論に基づく共謀共同正犯の限界づけ	500,000	150,000
18	菅野 早紀	経済学部	講師	若手研究	19-22年度	高齢期のリスクと資産に対する社会保障の役割について	200,000	60,000
19	荒井 明夫	文学部	教授	基盤研究(B)	20-23年度	義務教育制度成立過程における就学構造の研究―地域史的アプローチ	2,300,000	690,000
20	津曲 真一	文学部	准教授	基盤研究(C)	20-23年度	ボン教の祖師伝と関連儀礼の研究	800,000	240,000
21	蔵中 しのぶ	外国語学部	教授	基盤研究(C)	20-24年度	伝・賛と肖像の生成と出典・翻訳翻案のクロスメディア―日中古代寺院のネットワーク―	600,000	180,000
22	小倉 いずみ	法学部	教授	基盤研究(C)	20-23年度	分断するアメリカ社会におけるエマソンの横断的知性と奴隷制廃止運動	700,000	210,000
23	福盛 貴弘	外国語学部	教授	基盤研究(C)	20-23年度	トルコ語ならびにアルタイ型言語における通音声学研究	800,000	240,000
24	三野宮 春子	文学部	特任准教授	基盤研究(C)	20-22年度	身体化による発話と文脈の接地:即興劇を応用した英語アクティビティ開発と会話分析	800,000	240,000
25	姫田 麻利子	外国語学部	教授	基盤研究(C)	20-22年度	滞日外国人支援におけるメディアエーション 保育者の専門性と複言語・異文化間能力	600,000	180,000
26	郡司 大志	経済学部	教授	基盤研究(C)	20-22年度	伝統的金融政策の再検証:理論・メタ分析・因果推論	1,100,000	330,000
27	杉森 裕樹	スポーツ健康科学部	教授	基盤研究(C)	20-22年度	子どものヘルスリテラシー(健康リテラシー)とQOL(EQ-5D-Y)の研究	700,000	210,000
28	木村 陽子	文学部	准教授	基盤研究(C)	20-22年度	国語教育におけるアダプテーション	200,000	60,000
29	阿部 英之助	社会学部	准教授	基盤研究(C)	20-23年度	専門高校における専門教育の高度化とその実用性に関する研究	800,000	240,000
30	臼井 淳美	スポーツ健康科学部	講師	基盤研究(C)	20-22年度	保育所における母乳育児支援プログラム開発と介入効果	600,000	180,000
31	浅野 美代子	法学部	教授	基盤研究(C)	20-22年度	CNNと線形回帰のハイブリッド解析法を用いた年輪の赤外線画像分析	900,000	270,000
32	野瀬 元子	文学部	准教授	基盤研究(C)	20-23年度	歴史文化資源を基にした地域ストーリーの異文化間インタープリテーション	400,000	120,000
33	生駒 久美	文学部	准教授	若手研究	20-23年度	アメリカ文学における貧乏白人と黒人の表象の歴史的変遷	700,000	210,000
34	上田 裕	外国語学部	講師	若手研究	20-21年度	認知的変化表現の日中対照研究	500,000	150,000
35	萩原 基裕	法学部	准教授	若手研究	20-22年度	追完請求権の機能と役割からみるその本質の研究	900,000	270,000
36	那須田 晃子	経済学部	助教	若手研究	20-22年度	輸入電力による農村電化が個人の就労行動に与える異質的な影響	1,100,000	330,000
37	児玉 佳一	文学部	講師	若手研究	20-22年度	協働学習の「評価」に対する教師の専門性の検討	1,300,000	390,000
38	小野田 竜一	社会学部	講師	若手研究	20-22年度	社会的ジレンマを解決に導く罰行動が引き起こす集団間の報復行動の連鎖	500,000	150,000
39	春日 芳美	スポーツ健康科学部	講師	若手研究	20-23年度	体育・スポーツにおける「女子の特性」に関する知の歴史研究	900,000	270,000
40	鈴木 真弥	国際関係学部	准教授	若手研究	20-23年度	グローバル化、インドゥーナショナルイズム、新自由主義下インドのカーストとダリット運動	400,000	120,000

No.	氏名	所属学部	職名	研究種目	研究年度	研究課題	2021年度 直接経費 (円)	2021年度 間接経費 (円)
41	吉村 武典	国際関係学部	講師	新学術領域研究 (研究領域提案型)	21-22年度	中世カイトにおける水資源共有の知恵と水インフラの研究	1,000,000	300,000
42	佐竹 保子	外国語学部	特任教授	基盤研究(C)	21-23年度	中国5世紀における文学観の変化とその発展、及びそれに対する仏教思想の影響	600,000	180,000
43	山口 みどり	社会学部	教授	基盤研究(C)	21-23年度	アジアの近代と「憧れ」の比較史 —「新しい女性」現象の伝染・潜伏・共振	1,300,000	390,000
44	小尾 孝夫	文学部	准教授	基盤研究(C)	21-24年度	人口の流動化および東部ユーラシアの視野を踏まえた六朝建康都市空間の復原研究	500,000	150,000
45	山田 敏之	経営学部	教授	基盤研究(C)	21-23年度	DXイノベーションの創造と「両利きの経営」におけるミクロの基礎づけに関する研究	1,000,000	300,000
46	国府 俊一郎	経営学部	教授	基盤研究(C)	21-23年度	台湾においてサービス業に進出する日系企業に現地人材を定着させる人事施策の検討	600,000	180,000
47	仲田 康一	文学部	准教授	基盤研究(C)	21-23年度	多元化社会におけるコミュニティ・スクールの機能可能性と課題	600,000	180,000
48	福井 庸子	経営学部	准教授	基盤研究(C)	21-23年度	高校普通科におけるキャリア意識形成のプロセスとその影響要因の解明	600,000	180,000
49	日野 るみ	スポーツ健康科学部	教授	基盤研究(C)	21-24年度	細胞診における迅速で簡便な蛍光プローブ法による甲状腺癌検出法の確立	500,000	150,000
50	木下 麻子	スポーツ健康科学部	特任実習助手	基盤研究(C)	21-23年度	妊娠期女性のジェンダー規範とうつ傾向との関連	1,000,000	300,000
51	勝又 宏	スポーツ健康科学部	教授	基盤研究(C)	21-23年度	反応時間の限界に挑むスポーツ動作方略についての実践的検討	1,500,000	450,000
52	藤井 里美	外国語学部	助教	若手研究	21-23年度	日本の教室における外国語(英語)学習者の「やりとり」と「認知的過程」の関係	600,000	180,000
53	岡田 拓也	法学部	講師	若手研究	21-25年度	ロックの寛容論発展の背景—17世紀後半イングランドの寛容論争とポップズに着目して	700,000	210,000
54	近藤 和都	社会学部	講師	若手研究	21-24年度	1980-90年代を通じたレンタルビデオ店の生成・普及をめぐる歴史社会学的研究	500,000	150,000
55	新居 洋子	文学部	准教授	基盤研究(C)	20-23年度	中国をめぐる知の形成と環流—在华宣教師とオランダ中国学を中心に	900,000	270,000
56	金 美珍	国際関係学部	准教授	若手研究	20-23年度	韓国ソウルにおける「新しい労働運動組織」を支える社会的基盤に関する研究	600,000	180,000
57	三上 傑	外国語学部	講師	基盤研究(C)	21-23年度	自然言語における定形節のフェーズ性に関する理論的・実証的研究	800,000	240,000
58	本間 俊行	スポーツ健康科学部	准教授	基盤研究(C)	17-21年度	簡易型低酸素システムを用いた効果的トレーニング法の確立	0	0
59	大野 秀樹	経済学部	准教授	基盤研究(C)	17-21年度	言語・文化の内容とクリエイティブ・シンキング—目標と連動したタスクの可能性	0	0
60	松田 洋介	文学部	教授	基盤研究(C)	17-21年度	教育機会拡大期における中等職業技術教育再編の日本の特質の解明	0	0
61	村松 由紀	スポーツ健康科学部	教授	基盤研究(C)	17-21年度	地域協働型介護予防・健康教育介入プログラムの効果検証 社会人基礎力の発達との関係	0	0
62	米山 聖子	外国語学部	教授	基盤研究(C)	17-21年度	ネイティブライクイングリッシュの音響特性と語彙表示に関する実証研究	0	0
63	田口 悦男	外国語学部	教授	基盤研究(C)	17-21年度	Assisted Reading —多読への架け橋—	0	0
64	鹿 錫俊	国際関係学部	教授	基盤研究(C)	17-21年度	日中戦争における日本と中国共産党の相互関係: マルチ資料と複眼的視点による学術研究	0	0
65	坂部 真理	法学部	教授	基盤研究(C)	17-21年度	「新自由主義」的教育改革の日米比較—資本主義の多様性論の批判的検討—	0	0
66	白井 康之	経営学部	准教授	基盤研究(C)	17-21年度	企業と消費者によるブランドらしさの共創・共進化過程の解明	0	0
67	森田 恵子	スポーツ健康科学部	教授	基盤研究(C)	17-21年度	高齢難聴患者の対処行動を支援するための患者・看護師への研修の開発	0	0
68	勝又 宏	スポーツ健康科学部	教授	基盤研究(C)	17-21年度	動作への錯視の影響から検討する視覚情報認識—動作生成の過程	0	0
69	齋藤 百合子	国際関係学部	特任教授	基盤研究(C)	17-21年度	人身取引防止に関する社会開発論的研究	0	0
70	津布久 将史	経済学部	講師	若手研究	17-21年度	国内政策を踏まえた貿易協定における持続可能性についての経済分析	0	0
71	大浦 あすか	経済学部	助教	若手研究	17-21年度	環境保護と経済成長の両立性についての家計および企業の視点からの分析	0	0
72	山口 貴史	経営学部	准教授	若手研究	17-21年度	経営者の自発的開示戦略と情報間の相互作用についての理論的研究	0	0
73	那須田 晃子	経済学部	講師	研究活動スタート支援	19-20年度	農村電化が家計と個人の就労行動に与える影響	0	0
74	岡田 拓也	法学部	講師	研究活動スタート支援	19-20年度	ポップズとロックの宗教論—17世紀半ばイングランドの脈絡から	0	0
75	堀内 ふみ野	経済学部	講師	学術図書	21年度	English Prepositions in Usage Contexts: A Proposal for a Construction-Based Semantics	900,000	0
※55～57は他機関から移管された研究課題、58～60は期間再延長課題、61～74は期間延長課題。							43,200,000	12,690,000

・科学研究費補助金及び科学研究費助成事業（学術研究助成基金助成金）採択状況〔2021年度〕  
（厚生労働省）

2021年5月1日現在

No.	氏名	所属学部	職名	研究事業	研究年度	研究課題	2021年度 直接経費 (円)	2021年度 間接経費 (円)
1	杉森 裕樹	スポーツ・健康 科学部	教授	基礎研究, 応用研 究, 開発研究	21-23年度	新しい生活様式における適切な健診実施と受診に向けた研究	7,290,000	810,000
2	中島 一敏	スポーツ・健康 科学部	教授	基礎研究, 応用研 究, 開発研究	21-23年度	開発優先度の高いワクチンの有効性・安全性等の評価に関わる医療データベース構築のための探索的研究	11,000,000	1,200,000
							18,290,000	2,010,000

⑫ 東洋研究所共同研究〔2020年度〕

班	研究部会主任	構成人数	研 究 課 題
1	岡崎 邦彦	16	中華人民共和国100年史研究 ―日中関係の今後を見据えて―
2	田中 良明	11	類書文化研究 ―『藝文類聚』を中心にして―
3	滝口 明子	4	アジア史のための欧文史料の研究
4	小林 春樹	12	唐・李鳳の『天文要録』の研究（訳注作業を中心として）
5	藏中 しのぶ	14	茶の湯と座の文芸
6	吉村 武典	14	西アジア地域における社会と文化の伝統・交流・変容 ―イラン・アラブ・トルコ文化圏の越境―
7	田辺 清	8	岡倉天心(覚三)にとつての「伝統と近代」
8	須田 敏彦	12	南アジアにおける包摂と排除
9	小塚 由博	5	明清の文言小説と文人たち ―張潮『虞初新志』訳注―

⑬ 学術刊行物刊行状況〔2020年度〕

・大東文化大学紀要

名称	巻号	収録論文数	刊行年月日	発行所
大東文化大学紀要	59	36	2021年2月28日	大東文化大学

・学 術 雑 誌

名 称	巻号	収 録 論文数	刊行年月日	発 行 所
日本文学研究	60	6	2021年2月15日	日本文学会
大東文化大学漢學會誌	60	6	2021年3月10日	漢学会
人文科学	26号	6	2021年3月31日	人文科学研究所
英米文学論叢	52号	4	2021年3月15日	英文学会
教育学会誌	44号	2	2021年3月12日	教育学会
大東書学	21号	2	2021年3月31日	書道学会
大東史学	3号	3	2021年3月15日	歴史文化学会
経済論集	114号	5	2020年9月30日	経済学会
経済論集	115号	3	2021年3月31日	経済学会
経済研究 研究報告	第34号	4	2021年3月31日	経済研究所
大東文化大学 経済研究所報	第35号	2	2021年3月31日	経済研究所
語学教育研究論叢	38	17	2021年3月1日	語学教育研究所
語学教育フォーラム	35	1	2021年3月15日	語学教育研究所
語学教育フォーラム	36	1	2021年2月28日	語学教育研究所
法学研究所報	第41号	4	2021年3月	法学研究所
法学研究所報別冊	第29号	-	2021年3月	法学研究所
国際比較政治研究	第30号	-	2021年3月	国際比較政治研究所
大東法学	第75号	6	2020年11月	大東文化大学法政学会
大東法学	第76号	6	2021年3月	大東文化大学法政学会
経営論集	40	2	2020年9月25日	経営学会
経営論集	41	7	2021年3月25日	経営学会
大東文化大学経営学会学生懸賞論文集	20	3	2021年3月29日	経営学会
大東文化大学経営研究所報	45	-	2021年3月31日	経営研究所
大東文化大学看護学ジャーナル	3巻1号	5	2021年3月	看護学会
社会学研究所紀要	第2号	4	2021年3月31日	社会学研究所
環境創造	第26号	3	2021年2月28日	大東文化大学環境創造学会
環境創造	第27号	3	2021年3月22日	大東文化大学環境創造学会
日本文学論集	第45号	2	2021年3月15日	文学研究科日本文学専攻院生会
中国学論集	第36号	1	2021年3月31日	文学研究科中国学専攻院生研究会
Paulownia Review	No.27	5	2021年3月14日	文学研究科英文学専攻
書道学論集	18	7	2021年3月31日	文学研究科書道学専攻
修士論文・修了作品 研究集録	16	7	2020年11月24日	文学研究科書道学専攻
教育学研究紀要	11	8	2020年9月30日	文学研究科教育学専攻
大東法政論集	29号	2	2020年3月31日	法学研究科
外国語学研究	22号	6	2020年10月15日	外国語学研究科
中国言語文化学研究	第10号	12	2021年3月30日	外国語学研究科中国言語文化学専攻
大東アジア学論集	第20号	3	2020年8月7日	アジア地域研究科
東洋研究	216	5	2020年7月25日	東洋研究所
東洋研究	217	5	2020年11月25日	東洋研究所
東洋研究	218	6	2020年12月25日	東洋研究所
東洋研究	219	4	2021年1月25日	東洋研究所
大東書道研究	28	3	2021年3月20日	書道研究所

・学 術 図 書

書 名	著 者 ・ 編 者	刊行年月日	発 行 所
藝文類聚 (巻四十九) 訓讀付索引	大東文化大學東洋研究所 「藝文類聚」研究班 代表 田中良明	2021年2月25日	大東文化大学東洋研究所
『茶譜』 卷十二 注釈	編 者 藏中しのぶ 共著者 相田 満、安保博史、オレグ・プリミアニー、 菅野友巳、藏田明子、笹生美貴子、 高木ゆみ子、布村浩一、フレデリック・ジラル、 松本公一、三田明弘、矢ヶ崎善太郎	2021年3月5日	大東文化大学東洋研究所

### 3. 地域・社会・国際的な交流

#### ① 大学が所在する地域との連携

- ・板橋区との地域連携事業〔2020年度〕
- ・板橋区と大東文化大学との事業について

主管課	事業名	内容
総務部人事課	地域デザインフォーラム	地域社会の様々な課題について、区と大学が「協働」し、解決策を共同研究している。2000年度から始まり、2019年度より2021年度まで第9期を実施。

#### ・板橋区大学連携連絡会※における連携事業

事業名	日程	概要
①区役所1階情報スペースにおける6大学PRの催事	2020年9月16日(水) ～9月18日(金)	板橋区内に立地する6大学と板橋区の連携事業として、各大学に対する区民の認知度向上と大学の魅力を発信することを目的として実施。本学は、オープンカレッジ講座紹介のパネル展示。オープンカレッジパンフレットとオリジナルグッズの配布を行った。
②板橋区民まつりでの「いたばし6大学魅力発信ブース」出店	-	コロナウイルス感染拡大防止のため、中止

※本学を含めた淑徳大学、帝京大学、東京家政大学、東洋大学、日本大学の6大学が参画

#### ・なかいた環創堂※の活動

事業名	日程	概要
①さくら祭への協力と参加	-	コロナウイルス感染拡大防止のため、中止 例年、中板橋商店街主催「さくら祭」に参加し、屋台出店の協力をしている。
②へそ祭りへの協力と参加	-	コロナウイルス感染拡大防止のため、中止 例年「へそ祭り」の準備作業の協力と参加。準備、広報活動、屋台出店などを実施している。
③はじめてのおつかいへの協力	-	コロナウイルス感染拡大防止のため、中止 例年、中板橋商店街主催の「はじめてのおつかい」への企画や当日の運営協力。参加した子供たちの見守りや警備を実施している。
④中板橋商店街歳末「ウィンターセール」でのイベント企画・実行	-	コロナウイルス感染拡大防止のため、中止 例年、「ウィンターセール」の企画、飾り付け、広報活動の協力。子ども向けの工作コーナーを企画し実施している。
⑤3者間連絡会議 (通称:フライデーナイト)	毎月第4金曜日	商店街、学生、教職員の3者間で毎月第4金曜日に実施。商店街で開催されるイベントの企画やその他活動に関する会議を実施。

※学生が中板橋商店街や板橋区と協力し、中板橋商店街の活性化をおこなうプロジェクト

・東松山市との連携事業〔2020年度〕

1	東松山市きらめき市民大学、大学院への講師派遣 コロナウイルス感染拡大防止のため、きらめき市民大学が休校となり中止
2	「子ども大学ひがしまつやま」の開校 コロナウイルス感染拡大防止のため、中止
3	比企地域大学等連携協議会(愛称:Dear my net)事業 参加校:大東文化大学(幹事校)・東京電機大学・武蔵丘短期大学・山村学園短期大学・立正大学・東松山市 コロナウイルス感染拡大防止のため、中止
4	東松山市中心市街地活性化PBL「まちなかリノベーションプロジェクト」 コロナウイルス感染拡大防止のため、中止
5	東松山市民向けキャンパス見学会 コロナウイルス感染拡大防止のため、中止
6	東松山市 総合計画審議会委員:細田 咲江 国際関係学部教授
7	東松山市 入札監視委員会委員:池田 剛士 経済学部教授
8	東松山市 指定管理者選定委員会委員:遠藤 元 国際関係学部准教授
9	東松山市 まち・ひと・しごと創生意見交換会委員:中野 泰彦 地域連携センター事務室事務長
10	東松山市 行政不服審査会委員:森 稔樹 法学部教授
11	東松山市 環境審議会委員:中村 年春 経済学部教授
12	東松山市 都市計画審議会委員:清水 真人 経営学部講師
13	東松山市 教育振興基本計画審議会委員:羽田 聡 スポーツ・健康科学部特任教授
14	東松山市 市立小・中学校適正規模審議会委員:新里 孝一 国際関係学部教授
15	東松山市 市史編さん委員会委員:新納 豊 国際関係学部教授
16	東松山市 きらめき市民大学理事:田中 博史 スポーツ・健康科学部教授
17	東松山市 スポーツ推進審議会委員:森 浩寿 スポーツ・健康科学部教授
18	東松山市 児童福祉審議会 委員:岩崎 淳子 文学部 講師
19	東松山市 空家等対策協議会委員:長沼 佐枝 経済学部准教授
20	東松山市 市民健康づくり推進協議会委員:工藤 保子 スポーツ・健康科学部准教授



・その他地域との連携事業〔2020年度〕

大東文化大学東松島フレンドシッププロジェクト〔2020年度〕

①	<p>大東文化大学 第5期 東松島フレンドシップPBL          日程:          2021年2月 3日(水)〈オリエンテーション〉 東松島市の概要・活動の進め方          〈事前研修①〉 グループワーク(チームビルディング)          2021年2月10日(水)〈事前研修②〉 グループワーク(チームビルディング)          〈事前研修③〉 現地からの課題提示【東松島市役所職員 3名 Zoomによる参加】          2021年2月17日(水)〈事前研修④〉 グループワークⅠ(課題の洗い出し)          〈事前研修⑤〉 グループワークⅡ(仮説の設定)          2021年2月24日(水)〈事前研修⑥〉 グループワークⅢ(仮説の検証・中間報告準備)          〈事前研修⑦〉 中間報告【東松島市役所職員 3名Zoomによる参加】          2021年3月 3日(水)〈事前研修⑧〉 グループワークⅣ(仮説の再検証と再設定)          〈事前研修⑨〉 グループワークⅤ(現地研修準備)          2021年3月13日(土)～3月18日(木)〈現地学習〉 東松島市内でのフィールドワーク(5泊6日)          2021年3月17日(水) 〈報告会〉 フィールドワーク報告会          来場者:東松島市長・市役所職員・地域のみなさま          2021年3月24日(水) 〈事後学習〉 振り返り          場所:宮城県東松島市内各所(現地学習)・東松山キャンパス(事前・事後学習)          概要:派遣学生8名 教職員:6名</p>
②	<p>フレンドシップ公開講座 親子でたのしい“算数”教室          講師:渡辺 恵津子 特任准教授          日程:2020年9月12日(土)・9月13日(日)          場所:宮城県東松島市コミュニティセンター          概要:来場者数:61名</p>
③	<p>フレンドシップ公開講座 スポーツ健康入門「健康基礎知識習得と健康体操教室」          講師:田中 博史 教授 ・ 只隈 伸也 教授          日程:2021年2月20日(土)・2月21日(日)          場所:宮城県東松島市 矢本東市民センター・東松山キャンパス【オンライン開催(Zoomによるライブ配信)】          概要:来場者数:35名</p>
④	<p>希望の樹奨学金(大東文化大学 被災地学生支援特別奨学生制度)(※令和3年4月1日より募集停止)          概要:被災地出身者を対象とした給付型奨学生選考制度          ・進学説明会:9/12(土)、9/13(日) 東松島市コミュニティセンターで実施</p>

・埼玉県ふじみ野市との連携事業〔2020年度〕

①	<p>埼玉県立ふじみ野高等学校 講師派遣          日程:2021年1月25日(月)          講師:森 浩寿 スポーツ・健康科学部教授          授業:「スポーツ概論」</p>
②	<p>ふじみ野市 スポーツ推進審議会委員:森 浩寿 スポーツ・健康科学部教授</p>

・埼玉県ときがわ町との連携事業〔2020年度〕

①	<p>小学校でのバスケットボール指導 男子バスケットボール部          コロナウイルス感染拡大防止のため、中止</p>
②	<p>小学校での持久走指導 陸上競技部          コロナウイルス感染拡大防止のため、中止</p>
③	<p>小学校での水泳指導 水泳部          コロナウイルス感染拡大防止のため、中止</p>
④	<p>中学生の大学一日体験          コロナウイルス感染拡大防止のため、中止</p>
⑤	<p>ときがわ町スポーツ連携事業 スポーツミニクリニック          コロナウイルス感染拡大防止のため、中止</p>
⑥	<p>ときがわ町スポーツ指導者育成事業 スポーツ講演会          コロナウイルス感染拡大防止のため、中止</p>

・埼玉県鳩山町との連携事業 [2020 年度]

鳩山町運動・スポーツ習慣化促進事業	
〈健寿測定会 秋〉	日程:2020年9月24日(木)～27日(日)
〈AAAトレーニングメイト養成講座〉	日程:2020年11月16日(月)
〈AAAトレーニング教室〉	日程:2020年11月16日(月)
〈はとやまウォーキング〉	日程:2020年12月12日(土)
〈健康管理サポート・エクササイズ事業〉	日程:2020年11月～2021年1月
〈健寿測定会 春〉	日程:2021年1月21日(木)・22日(金)
〈事業結果説明会〉	日程:2021年3月13日(土)
講師:スポーツ・健康科学部 教員・学生	

・埼玉県久喜市との連携事業 [2020 年度]

久喜市 総合振興計画審議会委員:高橋 進 スポーツ・健康科学部教授

・群馬県太田市との連携事業 [2020 年度]

太田市 (仮称)太田西総合拠点公共施設設計業務プロポーザル選定委員会委員:高橋 進 スポーツ・健康科学部教授

・その他連携事業 [2020 年度]

「子ども大学こうのす」講師派遣  
日程:2020年10月11日(日)  
講師:高橋 将 スポーツ・健康科学部講師  
テーマ:「オリ・パラ競技を体験してみよう」～楽しみながら様々な競技を体験～

## ② プラットフォーム形成による地域及び他大学等との連携活動

### ・埼玉東上地域大学教育プラットフォーム（通称：TJUP）の連携事業〔2020年度〕

TJUP単位互換	本学の経済学部、外国語学部、国際関係学部、スポーツ・健康科学部全学共通科目から10科目をTJUP会員校へ開放。
共同IR事業	TJUP加盟校において第1回2020年10月、第2回2021年2月に共同IR調査を実施。第1回はオンライン型授業の実施割合と利用システムに関する調査。第2回は埼玉県内からの志願者の推移、埼玉県への就職率の推移、アクティブ・ラーニング等新たな教育手法の実施状況、卒業生の満足度等について調査を実施。
共同学生募集活動 ニーズ調査	<p>・TJUPとして、地域の発展に寄与する目標、ビジョン及び具体的な取組についての計画を策定するにあたり、県内の高等学校へニーズ調査を実施。</p> <p>TJUP会員校によるオンライン合同入試説明会を実施。 実施日：2020年10月17日（土）会場：オンライン 内容：講演「コロナ時代の大学入試動向」、個別説明会（1セッション30分の交代制）</p>
共同FD・SD事業	<p>プラットフォーム共同FD・SDに参加 実施日：2020年7月31日（金）、8月7日（金） 会場：オンライン 内容：「IRer養成講座（初級編）」</p> <p>教育連携委員会共同SDに参加 実施日：2020年10月9日（金） 会場：オンライン 内容：今後の大学および短期大学における教育連携活動について意見交換等</p> <p>地域交流委員会共同SDを実施 実施日：2020年10月27日（火）会場：オンライン テーマ：「地域と共に歩むTJUP」 第1部 事例発表「学生の主体性を構築する社会連携・社会貢献活動とは」 第2部 基調講演「災害時に地域から求められる大学の役割について」 パネルディスカッション 「災害時における自治体・大学との連携について～2019年台風19号襲来の教訓を糧として～」</p> <p>学生イベント交流委員会共同SDに参加 実施日：2020年10月30日（金）会場：オンライン テーマ：「新型コロナウイルス感染拡大下における学生イベントの現状と対応策を考える」</p>
教育連携事業	「令和2年度教育連携懇談会」に参加 実施日：2020年9月30日（水） 会場：オンライン
地域交流事業	<p>TJUP地域交流委員会主催 「公開セミナー withコロナ時代の『子育て・子育て支援を考える』」企画・運営に参画 実施日：2020年10月25日（日） 会場：狭山市市民センターコミュニティホール 及びオンライン 参加者：61名（会場参加者21名、オンライン参加者40名）</p> <p>TJUP地域交流委員会主催 「『まなびのみち』TJUPクリーンウォーク」の運営統括 実施日：2020年12月6日（日） 会場：東松山市「まなびのみち」 参加者：94名（本学を含むTJUP会員校：学生56名、教職員・東松山市高坂地区住人有志・市役所職員38名）</p>
キャリア支援事業	TJUP第2回業界セミナー「オンライン合同企業説明会」の企画・運営に参画 実施日：2020年10月21日（水） 会場：オンライン 内容：2020年3月卒業予定の学生を対象とし、参加企業12団体（TJUP会員事業等含む）が参加。
キャリア支援事業	TJUP第3回業界セミナー「オンライン合同企業説明会」の企画・運営に参画 実施日：2020年12月17日（木） 会場：オンライン 内容：2022年3月卒業・修了予定の学生を対象とし、参加企業9団体（TJUP会員事業等含む）が参加。

（注）TJUPの詳細については、ホームページ(<https://www.tjup.taibokudo.jp/>)を参照してください。



③ 自治体との地域連携協定等一覧

2021年5月現在

都道府県名	市区町村名	協定等名	締結開始年月	更新年月	協定の署名人 (本学)	協定の署名人 (相手側)
《地域連携に関する協定》						
埼玉県	ときがわ町	地域連携共同研究協定	2006年6月	自動	学長	町長
東京都	板橋区	板橋区と大東文化大学の地域連携に関する基本協定	2008年11月	自動	学長	区長
埼玉県	鳩山町	鳩山町と大東文化大学の地域連携に関する基本協定	2016年6月	自動	学長	町長
宮城県	東松島市	東松島市と大東文化大学との地域連携基本協定	2017年1月	自動	学長	市長
埼玉県	ふじみ野市	ふじみ野市と大東文化大学との地域連携に関する包括協定	2017年2月	自動	学長	市長
埼玉県	東松山市	東松山市と大東文化大学との連携協力に関する包括協定	2017年5月	自動	学長	市長
群馬県	太田市	太田市と大東文化大学との連携協力に関する包括協定	2018年11月	自動	学長	市長
埼玉県	久喜市	久喜市と大東文化大学との連携協力に関する基本協定	2019年8月	自動	学長	市長
埼玉県	小川町	小川町と大東文化大学との連携協力に関する包括協定	2021年5月	自動	学長	町長
《就職支援に関する協定》						
愛媛県		愛媛県と大東文化大学との就職支援に関する協定	2014年3月	自動	学長	知事
新潟県		新潟県と大東文化大学との学生U・Iターン就職促進に関する協定	2014年12月	自動	学長	知事
長野県		長野県と大東文化大学との学生Uターン就職促進に関する協定	2015年3月	自動	学長	知事
栃木県		栃木県・大東文化大学UIターン就職促進に関する協定	2015年7月	自動	学長	知事
秋田県		秋田県と大東文化大学とのAターン促進に関する協定	2016年9月	自動	学長	知事
山形県		山形県と大東文化大学との学生UIターン就職促進に関する協定	2016年9月	自動	学長	知事
福岡県		福岡県と大東文化大学との就職支援に関する協定	2016年12月	自動	学長	知事
福島県		福島県と大東文化大学との学生就職支援に関する協定	2017年2月	自動	学長	知事
茨城県		茨城県と大東文化大学におけるUIターン就職促進に関する協定	2017年7月	自動	学長	知事
千葉県		千葉県と大東文化大学との就職支援に関する協定	2019年3月	自動	学長	知事
山梨県		山梨県と大東文化大学との学生U・Iターン就職促進に関する協定	2019年9月	自動	学長	知事
青森県		青森県と大東文化大学との学生UIターン就職促進に関する協定	2020年8月	自動	学長	知事

④ ボランティア活動

D-VOIS ※登録者数 [2021年3月31日現在]

所 属	1年	2年	3年	4年	合計
文学部	33	24	30	5	92
経済学部	11	5	13	8	37
外国語学部	13	11	15	10	49
法学部	18	16	25	8	67
国際関係学部	17	12	8		37
経営学部	7	14	12	3	36
環境創造学部				3	3
スポーツ・健康科学部	8	6	12	4	30
社会学部	11	9	12		32
大学計	118	97	127	41	383

所 属	1年	2年	3年	合計
大学院(修士・博士課程前期)	0	1		1
大学院(博士課程後期)	0	0	0	0
大学院計	0	1	0	1

D-VOIS からの情報発信回数 [2020年度]

区 分	件数
登録者向けメールマガジン発信	8
課外活動参加に関する募集情報発信 ※メールマガジン内での情報発信含む	3
合計	11

※D-VOISとは

Daito VOlunteer Information Systemの略称

地域連携センターがボランティアセンターの役割を担い、学生と地域の交流におけるニーズ(需要)とシーズ(供給)をマッチングさせることを目的とし、地域での社会貢献活動等への参加を希望する学生に登録してもらい情報発信をおこなっている。

※2020年度はコロナウイルス感染拡大防止の観点から、課外活動を推奨しなかったため、一部事業を除き、課外活動に関する情報発信は行わなかった。

※上記情報発信の他、登録者向けにボランティア特別講義(オンラインでの録画配信)を計2回実施した。

⑤ 大東文化大学公開講座（オープンカレッジ）実施状況〔2020年度〕

春期講座

※コロナウイルス感染拡大防止の観点からすべての講座を中止

秋期講座

※コロナウイルス感染症対策を十分に行った上で、規模を縮小し対面にて実施

※新規受講者数、学生受講者数は受講者数の内数

開講場所	講座名	講師名	定員	受講者数	新規受講者数	学生受講者数	男性数	女性数	総回数	受講料(一般)	受講料(学生)
大東文化会館	美の探訪(仏教美術の真髄に迫る)1	花村 統由	15	15	2	0	11	4	7	12,500	10,000
	美の探訪(仏教美術の真髄に迫る)2	花村 統由	15	7	1	0	2	5	7	12,500	10,000
	生きた『論語』を楽しもう!	打越 竜也	15	15	0	0	10	5	5	9,000	7,000
	岡倉天心の旅路(9)	岡倉 登志	15	7	1	0	5	2	3	5,500	4,500
	和歌と書のコラボレーション	藏中 しのぶ、他	15	15	0	0	1	14	3	5,500	4,500
	日本語再発見	有賀 千佳子	15	14	7	0	2	12	3	5,500	4,500
	『徒然草』を読もう	高橋 秀城	15	15	2	0	7	8	4	7,000	5,500
	日本古代史講座	小林 敏男	15	15	0	0	11	4	4	7,000	5,500
	楽しく学ぶ世界遺産	山口 利光	15	15	10	0	5	10	4	7,000	5,500
	能・狂言の中の寺・仏堂	宮瀧 交二、他	15	15	3	0	4	11	3	5,500	4,500
	よくわかる中国事情	岡崎 邦彦、他	15	15	3	0	11	4	4	7,000	5,500
	明智光秀とその時代	落合 義明、他	15	15	5	0	12	3	3	5,500	4,500
	ワールドトラベルナビゲーター	大熊 めぐみ	15	6	1	0	1	5	3	5,500	4,500
	短歌実作入門	外塚 喬	15	12	1	0	1	11	7	12,500	10,000
	通史で学ぶ 中国の歴史	岡田 宏二	15	15	0	0	11	4	5	9,000	7,000
	英語(初級)	黒澤 毅	15	15	8	0	5	10	7	12,500	10,000
	英語(中級)	Andy Cross	15	12	4	0	3	9	7	12,500	10,000
	話してみよう!中国語(中級会話中心クラス)	李 慧君	15	14	3	0	8	6	7	12,500	10,000
楽しもう!中国語(中級ステップアップクラス)	李 慧君	15	6	0	0	4	2	7	12,500	10,000	
韓国語(中級)	呉 秀賢	15	5	1	1	1	4	7	12,500	10,000	

開講場所	講座名	講師名	定員	受講者数	新規受講者数	学生受講者数	男性数	女性数	総回数	受講料(一般)	受講料(学生)
東 松 山 校 舎	映画で探る21世紀文化史	中垣 恒太郎	15	7	2	0	3	4	3	5,500	4,500
	『信長公記』から信長の実像を捉える	坂口 善保	15	15	5	0	12	3	3	5,500	4,500
	俳句のよろこび(木曜日クラス)	工藤 眞一	15	15	3	0	5	10	5	12,000	9,500
	俳句のよろこび(土曜日クラス)	工藤 眞一	15	15	4	0	4	11	5	12,000	9,500
	民俗学	古橋 達弘	15	9	6	0	3	6	4	7,000	5,500
	生きた『論語』を楽しもう!	打越 竜也	15	15	0	0	8	7	5	12,000	9,500
	“一目瞭然”「見て」学ぶ歴史学	宮瀧 交二、他	15	15	0	0	11	4	5	9,000	7,000
	吉田松陰と松下村塾	長谷川 勤	15	9	2	0	9	0	5	9,000	7,000
	古墳の基礎知識	坂本 和俊、他	15	15	1	0	13	2	7	12,500	10,000
	英語(初級)	黒澤 毅	15	15	4	0	7	8	7	12,500	10,000
	英語(中級)	Thomas Asada-Grant	15	15	3	0	10	5	7	12,500	10,000
	簡単! 中国語(入門・初級クラス)	陳 思穎	15	7	3	0	3	4	7	12,500	10,000
	楽しもう! 中国語(中級ステップアップクラス)	瀬戸口 律子	15	9	1	0	7	2	7	12,500	10,000
	活かしてみよう! 中国語(自由会話)	陳 思穎	15	5	1	0	2	3	7	12,500	10,000
	韓国語(初級)	李 貞ミン	15	8	3	0	2	6	7	12,500	10,000
韓国語(会話)	李 貞ミン	15	7	2	0	1	6	7	12,500	10,000	
秋期講座計	36講座		540	429	92	1	215	214	191		

開講中止講座:(大東文化会館)

「映画と原作の親密で危うい関係」「お仕事帰りにサクッと スキルアップ英語講座」「簡単! 中国語(初級クラス)」

開講中止講座:(東松山校舎)

「らくらく中国語(中級クラス)」「韓国語(中級)」

年間計	36講座	定員	受講者数	新規受講者数	学生受講者数	男性数	女性数	総回数
		540	429	92	1	215	214	191

⑥ 大東文化大学ダブルスクール実施状況〔2021年度〕

秋期講座※1

	講座名	講師名	講座形態	曜日	時限	定員	総回数	受講料	受講者数	男性数	女性数
オンライン開講 (両校舎共通)	新形式TOEIC®Testの攻略 Reading Section基礎～応用コース (文法・読解・適宜リスニング)	㈱学研教育みらい	オンライン (オンデマンド配信)	水	-	無	11	23,500 テキスト・検定料込	27	10	17
	TOEIC®Listening&Reading Test オンライン講座(500点目標)	㈱パークレーハウス	オンライン (LIVE配信)	水	5・他	無	14	22,000 検定料込	20	5	15
	秘書技能検定2級 合格対策講座※2	㈱早稲田ワーキングスクール	オンライン (オンデマンド配信)	-	-	無	-	17,500 テキスト代込	37	6	31
	～初心者から学べる～ 日商簿記検定2級受験対策講座	㈱リンクアカデミー	オンライン (LIVE配信)	水・金	5・他	無	36	47,700 【再受講】37,100 いずれもテキスト・模試代込	15	3	12
	Microsoft Office Specialist(MOS) Word2016対策講座	㈱リンクアカデミー	オンライン (LIVE配信)	金	5・他	無	8	23,100 テキスト・検定料込	27	15	12
	Microsoft Office Specialist(MOS) Excel2016対策講座	㈱リンクアカデミー	オンライン (LIVE配信)	火	5・他	無	8	23,100 テキスト・検定料込	32	15	17
	医科医療事務検定対策講座	㈱イング	オンライン (LIVE配信)	水	5・他	無	14	34,900 テキスト・検定料込	13	1	12
	宅地建物取引士受験対策 (スタートアップ講座)	㈱学研教育みらい	オンライン (オンデマンド配信)	水	-	無	26	12,000	46	26	20
	公務員試験対策講座※3	㈱公務員試験研究所	オンライン (オンデマンド配信)	月	-	無	-	181,000 テキスト代込	26	14	12
	ITパスポート試験対策講座	㈱学研教育みらい	オンライン (オンデマンド配信)	金	-	無	15	32,100	11	9	2
	日商簿記検定3級受験対策講座 (一簿記入門)	㈱リンクアカデミー	オンライン (LIVE配信)	木	5・他	無	15	35,000 【再受講】25,600 いずれもテキスト・模試代込	21	8	13
	ファイナンシャルプランナー(FP)3級 受験対策講座	㈱リンクアカデミー	オンライン (LIVE配信)	火・水	5・他	無	14	34,000 テキスト代込	12	7	5
	文部科学省後援色彩検定2・3級 対策講座※4	㈱日本教育クリエイト	オンライン (オンデマンド配信)	-	-	無	-	32,600 テキスト・教材代込	17	1	16
	公務員入門講座	公務員試験研究所	オンライン (オンデマンド配信)	月	-	無	16	21,500 テキスト代込	117	78	39
	SPI対策講座	㈱学研教育みらい	オンライン (オンデマンド配信)	金	-	無	10	4,400 テキスト・模試代込	139	74	65
秋期講座計	15講座					187		560	272	288	

年間計	15講座					187		560	272	288
-----	------	--	--	--	--	-----	--	-----	-----	-----

※1コロナウイルスに関する状況の変化を受け、春期・通年開講講座については当該年度開講せず、オンライン形式にて開講可能な講座のみ秋期より開講をした。

※2講座一括配信により曜日、総回数は未記載。講座の総時間は16時間

※3講座の一部を一括配信により総回数は未記載。講座の総時間は234時間(模試の時間は含まない)

※4講座不定期配信により曜日、総回数は未記載。講座の総時間は35時間



⑦ 東洋研究所公開講座〔2020年度〕

・夏休み公開講座

講座名	講座内容	職名	氏名	開催日時	受講者数	受講者負担額
コロナウイルス感染拡大のため中止						

・秋の公開講座

講座名	講座内容	職名	氏名	開催日時	受講者数	受講者負担額
『「現代中国の内政・外交問題」—最近の政治と外交』	中国の朝鮮半島への“影響力”	東洋研究所 兼任研究員	伊藤 一彦	2020年11月12日 13:00～15:00	13	受講料 無料
	現代中国の労働問題を考える	東洋研究所 兼任研究員	嶋 亜弥子	2020年11月19日 13:00～15:00	14	
	中国100年政治外交史 — 安藤正士『現代中国年表を読む』	東洋研究所 専任研究員 東洋研究所 教授	岡崎 邦彦	コロナウイルス感染 拡大のため中止	0	
	講座合計			3講座	27	

⑧ 書道研究所公開講座〔2020年度〕

講座名	講座内容	講師	開催期間	受講対象・受講者数	受講者負担額
高校生のための通信書道講座 (板橋校舎)	漢字 楷書	書道研究所専任研究員 藤森 大雅	2020年11月6日 (通信課題提出締切)	定員 130名 受講者数 89名 受講のべ数 140名	教材DVD 漢字コース3000円 仮名コース2000円
	漢字 行草	文学部教授 歳森 芳樹			
	漢字 隸書	文学部講師 角田 健一			
	仮名1	文学部教授 高木 厚人			
	仮名2	文学部特任教授 土橋 靖子			

⑨ 教員免許状更新講習〔2020年度〕

開講期間：2020年度開講せず

⑩ 「大東文化」新聞発行状況〔2020年度〕

発行日	ページ	主要記事
5月30日	8	「選んだ道に間違いなし」足技の妙技で世界へ、「これからの青桐たちへ」100年の年輪と成長を新ロゴで、春の叙勲 名誉教授2人が栄誉、新年度学園人事、2020(令和2)年度 学校法人大東文化学園 基本方針・行動計画、大東文化大学に新しい文化が芽吹く春、文化を築く卒業生たち、オンライン授業が始まる、ウォッチング9、プロムナード、あらかると、追悼・村井信幸先生、故・諏訪義英元学長を悼む、藤本卓教授の急逝を悼む、訃報、スケート部 氷上で表彰台を席卷、世界の舞台へつながる2種目第1位、アイスダンス 日本から世界へ、縁の下の“仕事人”佐々木選手の力で世界制覇、テコンドー3階級制覇、力戦奮闘 馬場新監督就任
7月31日	8	オンライン時代の“CROSSING”、コロナ禍におけるキャリアセンターの就職支援について、「自己効力感」を高めて強くなる(心理学×マンガ)社会学科 井島先生インタビュー(『『鬼滅の刃』流 強い自分のつくり方』著者)、今だからこそ知りたい!「奨学金のこと」【インタビュー】新里孝一副学長・田中恵子学生支援センター事務室長、在学生に聞いてみた!オンラインをポジティブに、あらかると、Zoomの窓の向こうから、ウォッチング10マスク、プロムナード 旬を楽しむ、噴水池、訃報、『新しい多文化社会論—共に拓く共創・協働の時代—』万城目正雄・川村千鶴子(本学名誉教授)共編著 東海大学出版部・2020年2月刊、『アメリカが面白くなる映画50本』村瀬 広(土岐 寛本学名誉教授)著 新日本出版社・2019年刊、貴重書跡を中心としたデジタル・アーカイブスの構築、〈道〉と〈書〉をめぐる漢学・書道の研究最前線、「拓本コレクションのデータベース化」について
11月27日	8	創立100周年に向けカウントダウン、新しい文化創出の場「まんなか学部」、「100年を振り返り、次の100年を目指す」、ポストコロナを見据えて～新しい大学教育の可能性～、“Daito書道”の一世紀～世代を超えて受け継がれる伝統文化～、第2弾古典文化や伝統芸能を習得する難しさと追求していく面白さ、本学学生初の快挙!世界遺産検定マイスターに聞く行ってみたい世界遺産ベスト3、桐風、あらかると、改組新第7回日展「書の大東」光彩を放つ、2020書の大東紙上展、21年度授業は原則対面に、「新型コロナウイルス感染症対策への取り組み」を動画で紹介、本学の感染防止対策について、十字路、訃報、manabaからのメッセージ「教職実践演習(中高)」をウォッチング11 クリストフォロス異聞と芭蕉(その1)、プロムナード井上哲次郎と井上公園、噴水池、『解説 韓国経済』高安 雄一(社会経済学科教授)著 学文社、『なぜ台湾は新型コロナウイルスを防げたのか』野嶋 剛(社会学科特任教授)著 扶桑社、富士の頂につながる 杜の都駅伝「ケンカ走法」でワンツーフィニッシュ、大東勢のホップ ステップ ジャンプ ハイジャンプ、竹内選手は2位、世界最速の称号を目指して、シーズンスタート、各大会で表彰台を席卷、ディフェンスから流れつかみ 次への2位

⑪ ホームページ(トピックス)の更新回数〔2020年度〕

月	区分	お知らせ	入試情報	スポーツ	地域連携	未分類	合計
4月		12	3	1	0	0	16
5月		11	1	1	1	0	14
6月		12	3	0	0	0	15
7月		4	2	0	0	0	6
8月		16	4	2	2	0	24
9月		16	2	1	0	0	19
10月		11	3	3	0	0	17
11月		12	3	9	2	0	26
12月		7	2	7	1	0	17
1月		7	0	3	0	0	10
2月		13	2	2	1	0	18
3月		16	2	4	2	0	24
合計		137	27	33	9	0	206

⑫ 国際交流地域別協定校一覧および学生数（派遣・受入）

2021年5月現在

アジア圏

※派遣・受入については前年度実績

国・地域名	大学名	2020 派遣 (長期) ※2	2020 派遣 (短期) ※2	2020 受入	締結開始年月	更新年月	協定の 署名人 (本学)	協定の 署名人 (相手側)	
中 国	北京外国語大学	(国立)	0	0	0	1980年7月	自動	学長	学長
	上海師範大学	(国立)	0	0	0	1987年12月	自動	学長	学長
	中山大学	(国立)	0	0	0	1997年4月	自動	学長	学長
	山東大学	(国立)	0	0	0	2000年10月	自動	学長	学長
	北京師範大学	(国立)	0	0	0	2001年1月	自動	学長	学長
	中国美術学院	(国立)	0	0	0	2002年2月	自動	学長	院長
	西北大学	(国立)	0	0	0	2003年3月	自動	学長	学長
	東北師範大学	(国立)	0	0	0	2004年6月	自動	学長	学長
	天津美術学院	(国立)	0	0	0	2005年10月	自動	学長	院長
	首都師範大学	(国立)	0	0	0	2005年10月	自動	学長	院長
	中央民族大学	(国立)	0	0	0	2006年1月	自動	学長	院長
	三江学院	(私立)	0	0	0	2006年12月	自動	学長	学長
	中国社会科学院歴史研究所	-	0	0	0	2006年12月	自動	学長	所長
	清華大学	(国立)	0	0	0	2007年1月	自動	学長	主任
	大連外国語大学	(国立)	0	0	0	2007年7月	自動	学長	学長
	北京理工大学	(国立)	0	0	0	2008年5月	自動	所長	院長
	厦門大学	(国立)	0	0	0	2010年4月	自動	学長	学長
	吉林師範大学東亜研究所	-	0	0	0	2010年4月	自動	所長	所長
	中国社会科学院文学研究所	-	0	0	0	2011年12月	自動	学長	所長
	上海体育学院	(国立)	0	0	0	2013年3月	自動	学長	学長
遼寧師範大学	(国立)	0	0	0	2013年6月	自動	学長	学長	
蘇州大学	(国立)	0	0	0	2014年3月	自動	所長	院長	
中央財經大学	(国立)	0	0	0	2014年6月	自動	所長	院長	
華僑大学	(私立)	0	0	0	2016年3月	2021年3月	学長	学長	
中 国 計		24校	0	0	0				
台 湾	東吳大学	(私立)	0	0	0	1994年6月	自動	学長	学長
	国立中山大学	(国立)	0	0	0	2001年3月	自動	学長	学長
	国立台湾芸術大学	(国立)	0	0	0	2002年7月	自動	学長	学長
	興国管理学院	(私立)	0	0	0	2007年3月	自動	学長	学長
	輔仁大学	(私立)	2	0	0	2008年5月	自動	学長	学長
	逢甲大学	(私立)	0	0	0	2011年3月	自動	学長	学長
	国立高雄科技大学	(国立)	0	0	0	2020年1月	自動	学長	学長
	国立台湾体育運動大学	(国立)	0	0	0	2020年1月	自動	学長	学長
台 湾 計		8校	2	0	0				
韓 国	高麗大学校	(私立)	1	0	0	1988年3月	自動	学長	学長
	釜山外国語大学校	(私立)	0	0	0	1994年1月	自動	学長	総長
	延世大学校	(私立)	0	0	0	2001年8月	自動	学長	学長
	成均館大学	(私立)	0	0	0	2001年11月	自動	学長	学長
	圓光大学校	(私立)	0	0	0	2010年8月	自動	学長	総長
	慶南大学校	(私立)	0	0	0	2010年7月	自動	学長	総長
	西京大学校	(私立)	0	0	0	2010年6月	自動	学長	総長
	又石大学校	(私立)	0	0	0	2010年6月	自動	学長	総長
	木浦大学校	(私立)	0	0	0	2010年6月	自動	学長	総長
韓 国 計		9校	1	0	0				

国・地域名	大 学 名		2020 派遣 (長期) ※2	2020 派遣 (短期) ※2	2020 受入	締結開始年月	更新年月	協定の 署名人 (本学)	協定の 署名人 (相手側)
インドネシア	バジャジャラン大学 ※1	(国立)	0	0	0	1985年7月	2010年3月	学長	学長
	ガジャ・マダ大学	(国立)	0	0	0	2020年9月	自動	学長	学長
インドネシア 計		2校	0	0	0				
マレーシア	ベルジャヤ大学	(私立)	0	0	0	2014年11月	自動	学長	最高 責任者
	クアラランブール大学	(私立)	0	0	0	2015年6月	自動	学長	学長
	マラヤ大学	(国立)	0	0	0	2018年2月	自動	学長	学長
マレーシア 計		3校	0	0	0				
フィリピン	ピサヤ大学	(私立)	0	0	0	2015年6月	自動	学長	学長
タイ	シラパコーン大学	(国立)	0	0	0	2014年7月	自動	学長	学長
	ウドンタニ・ラチャバット大学	(国立)	0	0	0	2016年3月	自動	学長	学長
	シーナカリンウィロート大学	(国立)	0	0	0	2016年6月	自動	学長	学長
	チェンマイ大学	(国立)	0	0	0	2016年7月	自動	学長	学長
タイ 計		4校	0	0	0				
カンボジア	王立プノンペン大学	(国立)	0	0	0	2017年2月	自動	学長	学長
パキスタン	カラチ大学	(国立)	0	0	0	1988年3月	自動	学長	学長
	バンジャープ大学	(国立)	0	0	0	2000年3月	自動	学長	学長
パキスタン 計		2校	0	0	0				
ベトナム	ベトナム国家大学ハノイ	(国立)	0	0	0	1988年10月	自動	学長	学長
	ベトナム国家大学ホーチミン	(国立)	0	0	0	2015年6月	自動	学長	学長
ベトナム 計		2校	0	0	0				
インド	ラジャスタン大学	(国立)	0	0	0	1992年2月	自動	学長	学長
	ジャワハルラルネルー大学	(国立)	0	0	0	1999年2月	自動	学長	学長
	キリスト大学	(私立)	0	0	0	2019年5月	自動	学長	学長
	デリー大学	(国立)	0	0	0	2021年2月	自動	学長	学長
インド 計		4校	0	0	0				

#### 中近東圏

イラン	シーラーズ大学	(国立)	0	0	0	1991年10月	自動	学長	学長
	イスファハン大学	(国立)	0	0	0	2013年10月	自動	学長	学長
イラン 計		2校	0	0	0				

#### オセアニア圏

オーストラリア	グリフィス大学	(国立)	2	2	0	1975年4月	自動	学長	学長
	ウェスタン・シドニー大学 ※1	(州立)	0	0	0	1995年11月	2011年10月	学長	学長
	ニューイングランド大学	(州立)	0	0	0	2001年1月	自動	学長	学長
	モナシュ大学	(州立)	0	0	0	2005年2月	自動	学長	副学長
	ボンド大学	(私立)	0	0	0	2016年3月	自動	所長	部長
	テイフ・クイーンズランド	(州立)	0	0	0	2017年7月	自動	所長	部長
オーストラリア 計		6校	2	2	0				
ニュージーランド	ヴィクトリア大学	(国立)	0	0	0	1993年10月	自動	学長	副学長
	オタゴ大学	(国立)	0	0	0	2017年6月	自動	所長	最高 責任者
ニュージーランド 計		2校	0	0	0				

#### 北米圏

アメリカ	ユタ大学	(州立)	0	0	0	1995年5月	自動	学長	学長
	コーカカレッジ	(私立)	0	0	0	1995年11月	自動	学長	学長
	ウェスタン・ミシガン大学	(州立)	0	0	0	1996年1月	自動	学長	学長

国・地域名	大学名		2020 派遣 (長期) ※2	2020 派遣 (短期) ※2	2020 受入	締結開始年月	更新年月	協定の 署名人 (本学)	協定の 署名人 (相手側)
アメリカ	ジョージア大学	(州立)	0	0	0	1998年8月	2020年10月	学長	学長
	ノーザン・アリゾナ大学	(州立)	0	0	0	1998年10月	自動	学長	学長
	ブレンシア大学	(州立)	0	0	0	2000年12月	自動	学長	学長
	リン大学	(私立)	0	0	0	2001年12月	自動	学長	学長
	サウスイースト・ミズーリ州立大学	(州立)	0	0	0	2003年1月	2023年7月	学長	学長
	セント・クラウド州立大学	(州立)	0	0	0	2003年8月	自動	学長	学長
	フィンドレイ大学	(私立)	0	0	0	2005年3月	自動	学長	学長
	ハワイ大学ヒロ校 ※1	(州立)	0	0	0	2006年3月	2018年1月	学長	学長
	ワットカム・コミュニティ・カレッジ	(州立)	1	4	0	2013年3月	自動	所長	プログラム 部長
	クラカマス・コミュニティ・カレッジ	(州立)	0	0	0	2014年1月	自動	所長	副学長
	ベルビューカレッジ ※1	(州立)	0	0	0	2014年7月	2016年3月	所長	副学長
	ノーザン・マリアナズ・カレッジ	(州立)	0	0	0	2014年11月	自動	学長	学長
	ウエスタンワシントン大学	(州立)	0	0	0	2017年9月	自動	所長	副学長
	セーラム州立大学	(州立)	0	0	0	2018年11月	自動	学長	学長
カリフォルニア州立大学ベークズフィールド校	(州立)	0	0	0	2020年6月	2025年6月	学長	学長	
アメリカ 計		18校	1	4	0				
カナダ	ブリティッシュ・コロンビア大学	(州立)	0	1	0	2001年6月	自動	学長	学長
	ラヴァル大学	(国立)	0	0	0	2006年11月	2023年2月	学長	学長
カナダ 計		2校	0	1	0				

中南米圏

メキシコ	ラ・サール・ラグナ大学	(私立)	0	0	0	2016年2月	自動	学長	学長
------	-------------	------	---	---	---	---------	----	----	----

ヨーロッパ圏

イギリス	ウェストミンスター大学	(国立)	0	0	0	1995年1月	自動	学長	学長
	キール大学	(国立)	0	0	0	1998年9月	自動	学務局長	学務局長
	セントラルランカシャー大学	(国立)	0	0	0	2007年9月	自動	学長	副学長
	リーズ大学	(国立)	0	0	0	2010年1月	自動	所長	学校長
	バッキンガム大学	(私立)	0	0	0	2014年11月	2024年11月	学長	副学長
イギリス 計		5校	0	0	0				
フィンランド	タンペレ大学	(国立)	0	0	0	2004年11月	自動	学長	学長
スロヴァキア	ブレショフ大学	(国立)	0	0	0	2005年3月	自動	学長	学長
ドイツ	トリアー大学	(国立)	0	3	0	2006年3月	自動	学長	学部長
	ライプツィヒ大学	(州立)	0	2	0	2007年3月	自動	学長	所長
ドイツ 計		2校	0	5	0				
フランス	カンヌ国際学院	(私立)	0	0	0	2006年8月	自動	学長	院長
	リヨンカトリック大学	(私立)	0	1	0	2006年8月	自動	学長	所長
フランス 計		2校	0	1	0				
オランダ	ノヴァ大学CIOS	(私立)	0	0	0	2013年3月	自動	学長	所長
イタリア	サレント大学	(国立)	0	0	0	2006年7月	2023年7月	学長	所長
マルタ	マルタ大学	(国立)	0	0	0	2016年6月	自動	所長	部長

アフリカ圏

エジプト	アレキサンドリア大学 ※1	(国立)	0	0	0	1995年5月	2011年3月	学長	学長
モロッコ	モハメッド5世大学	(国立)	0	0	0	2001年4月	自動	学長	学長
合計		107校	6	13	0				

※1 更新手続き中

※2 派遣(長期)は6ヶ月以上、派遣(短期)は6ヶ月未満の短期留学、語学研修等



⑭ 交流協定に基づく交流の記録〔2020年度〕

・ダブルディグリープログラムの実施状況

学部／研究科	学科／専攻	2020年度		
		申込者数 (2021年度派遣)	留学者数	学位 取得者数
外国語学部	中国語学科	0	0	0

申込者数:2020年度実施した募集(2021年度派遣)0名

留学者数:2020年度にプログラムを実施している学生 0名(2019春派遣1名はコロナウイルスの影響により途中帰国)

学位取得者:2020年度学位を取得し帰国した学生 0名

・国際交流センター主催 協定校語学研修〔2020年度〕

No	大学名	国・地域名	人数										
			文学部	経済学部	経営学部	外国語学部	法学部	国際関係学部	環境創造学部	スポーツ・健康科学部	社会学部	合計	
1	テイフクイーンズランド大学	オーストラリア	コロナウイルスの影響により中止										0
2	厦門大学	中国											0
3	ボンド大学	オーストラリア											0
4	マルタ大学	マルタ											0
5	ビサヤ大学	フィリピン											0
6	ベルジャヤ大学	マレーシア											0
合 計			0	0	0	0	0	0	0	0	0	0	

・国際交流センター主催 個人認定留学〔2020年度〕

No	大学名	国・地域名	人数										
			文学部	経済学部	経営学部	外国語学部	法学部	国際関係学部	環境創造学部	スポーツ・健康科学部	社会学部	合計	
1	台湾師範大学	台湾	コロナウイルスの影響により中止										0
2	ワシントン大学	アメリカ											0
3	シアトルパシフィック大学	アメリカ											0
4	シトラズカレッジ	アメリカ											0
5	カリフォルニア大学サンディエゴ	アメリカ											0
6	トロント大学	カナダ											0
7	ロンドン芸術大学	イギリス											0
8	オークランド大学	ニュージーランド											0
合 計			0	0	0	0	0	0	0	0	0	0	



書道学科「書道文化演習2(海外)」

No	大学名	国・地域名	人数
1	中国美術学院	中国	0

英語学科「ドイツ語圏／フランス語圏現地研修A・B」

No	大学名	国・地域名	人数
1	ライプツィヒ大学	ドイツ	0
2	カンヌ国際学院	フランス	0

英語学科 中期留学

No	大学名	国・地域名	人数
1	ヴィクトリア大学	ニュージーランド	0

国際関係学部「現地研修」

No	大学名	国・地域名	人数
1	高麗大学校	韓国	0
2	中央民族大学	中国	0
3	ベトナム国家大学ハノイ校	ベトナム	0
4	シラパコーン大学	タイ	0
5	パジャジャラン大学	インドネシア	0
6	ジャワハルラル・ネルー大学	インド(ヒンディー語)	0
7	ジャワハルラル・ネルー大学	インド(ウルドゥー語)	0
8	イスファハン大学	イラン	0
9	カラム・ワ・ラーアラビア語センター※	モロッコ	0
10	グリフィス大学	オーストラリア	0

※協定校以外への派遣

社会学科「海外英語研修」

No	大学名	国・地域名	人数
1	マラヤ大学	マレーシア	0
2	ピサヤ大学	フィリピン	0

⑮ 大東文化歴史資料館 [2020 年度]

展示・イベント名及びその内容	開催期間
コロナウイルス感染拡大防止のため、2020年度は閉館	

発行物	発行年月日
「大東文化歴史資料館だより」第28号	2020年9月30日
「大東文化歴史資料館だより」第29号	2021年2月28日
大東文化大学史研究紀要第5号	2021年3月31日

⑯ ビアトリクス・ポッター™資料館 [2020 年度]

年間開館日数 147 日

年間入館者数 4,707名

展示・イベント名及びその内容	開催日
クリスマス特別企画展 「ビアトリクス・ポッター™とジュディ・テイラー」	2020年11月17日(火)～12月24日(木)
クリスマスコンサート(※コロナウイルス感染拡大に伴い学生及び学内関係者のみで実施)	2020年12月12日(土)

発行物	発行年月日
「NEWS LETTER」 Vol.19	2020年9月1日(火)

参考:ビアトリクス・ポッター™資料館ホームページ(<https://www.daito.ac.jp/potter/>)



#### 4. 図書館の状況

##### ① 学園蔵書総冊数〔2020年度〕

2021年3月31日現在

区 分		計	和 書	洋 書
学 園 合 計		1,698,020	1,325,437	372,583
大 図 書 学 館	大学図書館計	1,595,286	1,232,097	363,189
	板 橋	983,456	754,363	229,093
	東 松 山	611,830	477,734	134,096
付 置 機 関 等	付置機関等計	68,858	59,855	9,003
	人文科学研究所	7,266	6,458	808
	経済研究所	7,003	6,048	955
	経営研究所	1,728	1,210	518
	語学教育研究所	3,983	2,973	1,010
	法学研究所	3,420	2,816	604
	国際比較政治研究所	4,136	2,055	2,081
	現代アジア研究所	0	0	0
	社会学研究所	0	0	0
	東洋研究所	33,279	30,297	2,982
	書道研究所	7,931	7,929	2
	環境創造学科	17	17	0
B・P資料館	95	52	43	
高 校 図 書 室		33,825	33,434	391
幼 稚 園 図 書 室		51	51	0

##### ② 逐次刊行物総所蔵種類数〔2020年度〕

2021年3月31日現在

区 分		計	和雑誌	洋雑誌
学 園 合 計		10,893	8,333	2,560
大 図 書 学 館	大学図書館計	10,725	8,169	2,556
	板 橋	8,283	6,358	1,925
	東 松 山	2,442	1,811	631
付 置 機 関 等	付置機関等計	124	120	4
	人文科学研究所	0	0	0
	経済研究所	0	0	0
	経営研究所	15	13	2
	語学教育研究所	2	2	0
	法学研究所	11	11	0
	国際比較政治研究所	10	9	1
	現代アジア研究所	0	0	0
	社会学研究所	49	48	1
	東洋研究所	32	32	0
	書道研究所	5	5	0
高 校 図 書 室		44	44	0
幼 稚 園 図 書 室		0	0	0

##### ・電子ジャーナル

		板 橋	東 松 山	計	
電 子 ジ ャ ー ナ ル	出 版 社	国内	6	0	6
		国外	121	44	165
		計	127	44	171
	そ の 他	国内	12	21	33
		国外	70,097	592	70,689
		計	70,109	613	70,722
	全利用可能 種類数	国内	18	21	39
		国外	70,218	636	70,854
		計	70,236	657	70,893

③ 図書・雑誌受入数（大学図書館）〔2020年度〕

2021年3月31日現在

区分	受入別	合計			購入		寄贈・交換		その他		法人振替分	
		合計	和	洋	和	洋	和	洋	和	洋	和	洋
図書	計	18,339	17,195	1,144	16,718	1,120	392	12	85	12	0	0
	板橋	9,765	9,134	631	8,841	615	269	8	24	8	0	0
	東松山	8,574	8,061	513	7,877	505	123	4	61	4	0	0
雑誌	計	2,199	1,774	425	786	391	950	15	38	19	0	0
	板橋	1,548	1,234	314	450	283	751	13	33	18	0	0
	東松山	651	540	111	336	108	199	2	5	1	0	0

④ 図書受入数内訳（大学図書館）〔2020年度〕

2021年3月31日現在

区分		計	板橋		東松山		
			和書	洋書	和書	洋書	
総計 (A+B)		18,339	9,134	631	8,061	513	
専門教育関係計 (A)		12,812	7,012	526	5,003	271	
専門	文学部	日本文学科	1,847	1,017	0	830	0
		中国文学科	164	97	0	67	0
		英米文学科	283	121	24	128	10
		教育学科	978	632	5	339	2
		書道学科	142	80	0	62	0
		歴史文化学科	1,704	1,272	64	368	0
		計	5,118	3,219	93	1,794	12
	経済学部	社会経済学科	649	310	36	266	37
		現代経済学科	291	149	29	106	7
		計	940	459	65	372	44
	外国語学部	中国語学科	41	29	0	12	0
		英語学科	97	35	7	42	13
		日本語学科	186	121	0	65	0
		計	324	185	7	119	13
	法学部	法律学科	1,234	715	239	277	3
		政治学科	765	421	46	288	10
		計	1,999	1,136	285	565	13
	国際関係学部	国際関係学科	414	105	5	279	25
		国際文化学科	393	186	7	142	58
		計	807	291	12	421	83
経営学部	経営学科	667	424	42	199	2	
	計	667	424	42	199	2	
スポーツ・健康科学部	スポーツ科学科	351	30	0	286	35	
	健康科学科	402	105	1	245	51	
	看護学科	454	20	2	426	6	
	計	1,207	155	3	957	92	
社会学部	社会学科	1,750	1,143	19	576	12	
	計	1,750	1,143	19	576	12	
教養的教育等計 (B)		5,527	2,122	105	3,058	242	
一般教育	人文	3,540	1,378	82	1,973	107	
	社会	769	316	11	385	57	
	自然	819	352	10	441	16	
	計	5,128	2,046	103	2,799	180	
外国語	日本語	93	30	0	63	0	
	中国語	136	11	1	120	4	
	英語	35	14	1	9	11	
	独語	35	3	0	6	26	
	仏語	65	5	0	39	21	
	インドネシア語	1	0	0	1	0	
	スペイン語	14	3	0	11	0	
	ロシア語	19	10	0	9	0	
計	398	76	2	258	62		
保健体育		1	0	0	1	0	

⑤ 閲覧関係奉仕・利用状況（大学図書館）〔2020年度〕

2021年3月31日現在					
区 分	計	板 橋	東 松 山		
年間開館総日数		195	186		
年間入館者数	13,684	8,560	5,124		
開架図書冊数	指定図書数	1,089	316		
	参考図書数	53,716	11,810		
	開架図書総数	790,119	194,237		
館外貸出者数(延人数)	9,817	5,757	4,060		
館外貸出冊数	20,801	11,508	9,293		
文献複写枚数	33,037	29,376	3,661		
参考業務	1,226	694	532		
相互協力	外部図書館への依頼	閲覧者数	2	2	0
		図書貸借冊数	32	22	10
		文献複写件数	115	88	27
	外部図書館から受付	閲覧者数	0	0	0
		図書貸借冊数	127	66	61
		文献複写件数	311	232	79
	枚数	2,634	2,145	489	

(注) 相互協力の図書貸借、文献複写は謝絶件数を含む

⑥ 図書貸出状況（大学図書館）〔2020年度〕

2021年3月31日現在						
区 分	計	板 橋	東 松 山			
図書貸出冊数	貸出者実数	1,837	913	924		
	貸出者延数	9,817	5,757	4,060		
	一人当り貸出回数	5.3	6.3	4.4		
	貸出総冊数	20,801	11,508	9,293		
	(学生貸出冊数)	(13,880)	(7,242)	(6,638)		
	(教職員貸出冊数)	(5,893)	(3,793)	(2,100)		
	利用対象学生総数	11,308	4,707	6,601		
	学生一人当り貸出冊数	1.2	1.5	1.0		
	学部等別図書貸出冊数	文学部	日本文学科	2,761 (625)	1,442 (319)	1,319 (306)
			中国文学科	666 (271)	409 (124)	257 (147)
英米文学科			391 (519)	322 (255)	69 (264)	
教育学科			494 (483)	196 (236)	298 (247)	
書道学科			944 (239)	588 (113)	356 (126)	
歴史文化学科			979 (294)	466 (96)	513 (198)	
計			6,235 (2,431)	3,423 (1,143)	2,812 (1,288)	
経済学部		社会経済学科	453 (865)	125 (442)	328 (423)	
		現代経済学科	207 (662)	89 (340)	118 (322)	
		計	660 (1,527)	214 (782)	446 (745)	
外国語学部		中国語学科	115 (290)	34 (154)	81 (136)	
		英語学科	233 (923)	96 (460)	137 (463)	
		日本語学科	328 (250)	244 (133)	84 (117)	
		計	676 (1,463)	374 (747)	302 (716)	
法学部		法律学科	627 (913)	555 (456)	72 (457)	
		政治学科	492 (620)	357 (312)	135 (308)	
		計	1,119 (1,533)	912 (768)	207 (765)	
国際関係学部		国際関係学科	854 (416)	30 (0)	824 (416)	
		国際文化学科	1,109 (400)	60 (0)	1,049 (400)	
		計	1,963 (816)	90 (0)	1,873 (816)	
経営学部		経営学科	581 (1,483)	448 (782)	133 (701)	
		企業システム学科	0 (3)	0 (3)	0 (0)	
		計	581 (1,486)	448 (785)	133 (701)	
環境創造学部		環境創造学科	261 (185)	165 (185)	96 (0)	
スポーツ・健康科学部		スポーツ科学科	78 (501)	1 (0)	77 (501)	
		健康科学科	18 (353)	0 (0)	18 (353)	
		看護学科	152 (301)	0 (0)	152 (301)	
	計	248 (1,155)	1 (0)	247 (1,155)		
社会学部	社会学科	364 (577)	92 (193)	272 (384)		
大学院		1,773 (135)	1,523 (104)	250 (31)		

(注)・学部等別図書貸出冊数の( )内は2020年5月1日現在の在籍者数。  
(2020年度発行の『学園の現況』より)

- ・科目等履修生等の非正規生は、在籍者数に含まない。
- ・貸出冊数  
製本雑誌を含む。  
視聴覚貸出(館内貸出)は含まない。  
非正規生等への貸出冊数を含む。

⑦ 年間ゼミ等ガイダンス実施状況（大学図書館）〔2020年度〕

2021年3月31日現在

実施件数(件)	板 橋 東 松 山	計
	0	30

(注) 2020年度はコロナウイルス感染症の影響を受け、ガイダンスは実施見送り。  
東松山校舎のみ、図書館見学としての案内件数を含む。

学部学科別受講人数

(単位:人)

学 部	学 科	板 橋 東 松 山	計
文 学 部	日 本 文 学 科	0	23
	中 国 文 学 科	0	0
	英 米 文 学 科	0	0
	教 育 学 科	0	36
	書 道 学 科	0	0
	歴 史 文 化 学 科	0	33
経 済 学 部	社 会 経 済 学 科	0	63
	現 代 経 済 学 科	0	16
外 国 語 学 部	中 国 語 学 科	0	0
	英 語 学 科	0	0
	日 本 語 学 科	0	0
法 学 部	法 律 学 科	0	0
	政 治 学 科	0	0
国 際 関 係 学 部	国 際 関 係 学 科	0	49
	国 際 文 化 学 科	0	54
経 営 学 部	経 営 学 科	0	14
	企 業 シ ス テ ム 学 科	0	0
環 境 創 造 学 部	環 境 創 造 学 科	0	0
ス ポ ー ツ ・ 健 康 科 学 部	ス ポ ー ツ 科 学 科	0	0
	健 康 科 学 科	0	65
	看 護 学 科	0	0
社 会 学 部	社 会 学 科	0	10
大 学 院		0	0
国 際 交 流 セ ン タ ー		0	0
合 計		0	363

(注) 2017年4月より中国学科は中国文学科に名称変更。数値には中国学科学学生数を含む。

⑧ 年間視聴覚利用状況（大学図書館）〔2020年度〕

2021年3月31日現在

板橋図書館			東松山図書館			
ブース コーナー (人)	視聴覚 利用者総数 (人)	館内貸出 資料数 (件)	AVホール (人)	ブース コーナー (人)	視聴覚 利用者総数 (人)	館内貸出 資料数 (件)
0	0	0	0	11	11	11

(注) 2020年度はコロナウイルス感染症の影響を受け、サービスを停止。東松山校舎のみ、授業関連での特別対応分を含む。

⑨ 施設状況（大学図書館）〔2020年度〕

2021年3月31日現在

校舎別 名 称			板 橋		東 松 山		計	
			面積 (㎡)	座席数	面積 (㎡)	座席数	面積 (㎡)	座席数
学生閲覧室	*1 *2	( a )	2,478.24	500	1,941.14	537	4,419.38	1,037
新聞閲覧室		( b )	-	-	348.44	36	348.44	36
参考室		( c )	-	-	362.10	108	362.10	108
ラーニング・コモンズ		( d )	329.32	151	120.17	30	449.49	181
視聴覚室(コーナー)	*3	( e )	42.70	0	311.34	164	354.04	164
貴重書資料室(書庫)		( f )	131.42	0	94.50	8	225.92	8
グループ学習室		( g )	63.14	32	64.80	36	127.94	68
コピー室		( h )	-	-	11.39	0	11.39	0
書庫	*4	( i )	302.26	0	1,847.16	34	2,149.42	34
館長室		( j )	24.71	0	62.39	0	87.10	0
事務室		( k )	270.08	0	288.09	0	558.17	0
会議室		( l )	-	-	57.64	0	57.64	0
スタッフ・ルーム		( m )	-	-	20.96	0	20.96	0
視聴覚事務室		( n )	-	-	29.32	0	29.32	0
マイクロ室・マイクロ印刷室		( o )	-	-	11.59	0	11.59	0
選書室		( p )	-	-	11.24	0	11.24	0
電算室		( q )	-	-	147.80	0	147.80	0
ガイダンス室(コーナー)		( r )	31.39	0	52.80	20	84.19	20
情報コーナー		( s )	-	-	131.22	64	131.22	64
OPACコーナー	*1	( t )	62.78	0	0.00	0	62.78	0
個室閲覧室		( u )	58.56	26	79.10	19	137.66	45
その他		( v )	511.39	0	2,923.14	0	3,434.53	0
小 計			4,305.99	709	8,916.33	1,056	13,222.32	1,765
書庫棟閲覧室		( a )	7.75	3	-	-	7.75	3
書庫棟コピー・OPAC		( s )	8.61	1	-	-	8.61	1
書庫棟書庫		( i )	1,098.13	0	-	-	1,098.13	0
書庫棟事務室		( k )	37.10	0	-	-	37.10	0
書庫棟その他		( v )	285.75	0	-	-	285.75	0
小 計			1,437.34	4	-	-	1,437.34	4
総 合 計			5,743.33	713	8,916.33	1,056	14,659.66	1,769

\*1 板橋 : コピーコーナーは学生閲覧室(2F)・OPACコーナー(3・4F)を含む。

\*2 板橋 : 視聴覚コーナー、ガイダンスコーナー、OPACコーナーの座席数は、学生閲覧室を含む。

\*3 東松山 : AVホールの座席数(130席)は、視聴覚室を含む。

\*4 板橋 : 自動化書庫

## ⑩ 図書館における利用可能なデータベース

<本学独自構築データベース>

2021年3月31日現在

資料形態	提供場所	データベースタイトル	収録内容・期間
ONLINE	インターネット上	OPAC	本学蔵書検索システム
ONLINE	インターネット上	古典籍目録	本学図書館所蔵古典籍目録 四部分類

<学内LANで利用可能なオンラインデータベース>

2021年3月31日現在

利用場所	データベースタイトル	収録内容
板・東	EBSCOhost	雑誌論文・記事の全文または抄録を検索できる外国雑誌データベース
板・東	第一法規 法情報総合データベース	判例体系、現行法規、法律判例文献情報
板・東	LEX/DBインターネット	法律系の総合データベース
板・東	日経テレコン21	日本経済新聞などの日経系新聞の記事索引と企業情報のデータベース
板・東	聞蔵Ⅱビジュアル for Libraries	朝日新聞、AERA、週刊朝日などの記事検索データベース
板・東	NEEDS-FinancialQUEST	経済金融データベース
東	医中誌Web	医学文献情報データベース
板・東	CiNii	学術情報検索サービス
板・東	OED Online	オックスフォード英語大辞典オンライン版
板・東	Lexis®	世界各国の法令・判例・特許・法律関連文献などの法律関連データベース
板・東	ジャパンナレッジ Lib + 国史大辞典Web	日本国語大辞典、日本大百科全書、会社四季報、imidas、国史大辞典他30種類以上のコンテンツ
板・東	CNKI中国学術文献オンラインサービス	雑誌論文全文を検索できる中国雑誌データベース
板・東	18C House of Commons Parliamentary Papers	18世紀英国議会文書データベース
板・東	ProQuestCentral	19,000タイトル以上の文献情報を収録する世界最大級の学術情報全文データベース
板・東	中国学術論文データベース(CQVIP)	中国語の科学技術雑誌データベース
板・東	DragonSource	中国の書店で販売する週刊誌・月刊誌の最新雑誌データベース
板・東	JURIS Online	ドイツ連邦・ラントの現行・過去法条、各級裁判所の裁判例全文と審級関係リンク、欧州連合の法判例データ、法律雑誌の重要論文・判例評釈の要約、コメンタール、重要判例解説などを網羅したデータベース
板・東	D-VISION NET	ダイヤモンド社の人事・組織・企業情報のデータベースサービス
板・東	東洋経済デジタルコンテンツ・ライブラリー	東洋経済新報社発行の雑誌記事、企業データなどの企業情報
板・東	The Bible In English	英語に翻訳された聖書を、欽定訳聖書以前のものから現代の版まで網羅した画期的なデータベース
板・東	メディカル・オンライン	国内医学関連ジャーナルの文献配信サービス
板・東	ナーシングチャンネルVPN	看護介護分野の動画を視聴できるサービス
板・東	eBook Nursing Collection	EBSCO社の電子ブックコレクション。看護学分野電子図書300タイトルを閲覧可能
板・東	CINAHL with Full Text	看護とそれに関連する医療学術誌の全文を豊富に収録したデータベース
板・東	MEDLINE	薬学、看護学、歯科学、獣医学、ヘルスケア システム、前臨床医学などの包括的な医療情報データベース
板・東	MedicalFinder	医学書院が提供する医学・医療分野の電子ジャーナル
板・東	JSTOR	様々な学術分野から精選したコンテンツを提供するデジタル・ライブラリー
板・東	The Wall Street Journal	米ダウ・ジョーンズ社が発行している経済・ビジネス日刊紙
板・東	ルーラル電子図書館	国内最大の農学系オンラインデータベース
板・東	官報情報検索サービス	官報情報検索サービス(図書館内の特定端末でのみ利用可能)



利用場所	データベースタイトル	収録内容
板・東	Early English Books Online (EEBO)	1473年から1700年に英国で発行された、あるいは英語で発行された印刷物を収録するデータベース
板・東	Eighteenth Century Collections Online (ECCO)	18世紀に英国およびその植民地で発行されたあらゆる印刷物と、それ以外の地域で発行された英語印刷物を収録対象とするオンライン版アーカイブ
板・東	楠田實資料	佐藤栄作政権(在任期間:1964~1972)を支えた首席秘書官楠田實(1924~2003)が残した、未公開官邸資料
板・東	オンライン版大平正芳関係文書	第68・69代内閣総理大臣をつとめた大平正芳(1910~1980)が残した膨大な文書群
板・東	オンライン版矢部貞治関係文書	戦前戦後を通じて現実政治に深く関わった政治学者・矢部貞治(1902~1967)の旧蔵資料
板・東	オンライン版我妻栄関係文書	戦後を代表する法学者 我妻栄(1897~1973)の膨大な旧蔵資料のうち憲法、司法制度、民法、民訴関係、借地・借家、原子力の分野を収録
板・東	オンライン版地方制度と地方分権	戦後の約半世紀にわたる地方自治の制度改革設計に関する軌跡を実証する資料集
板・東	The Japan Times Archives	慶応年間の英字新聞を収録したデータベース「幕末期のジャパントイムズ」(収録期間:1865年~1866年6月)及び、戦前の東京で発行された英字新聞The Japan Advertiserを収録したデータベース(収録期間:1913年~1940年)
板・東	AAS Historical Periodicals Collection	1684年から1912年までの北米の植民地、南北戦争、戦争統合期までの歴史・宗教・文学・文化・生活・風俗に関する古書史料の雑誌アーカイブ、総タイトル数8,400誌以上
板・東	Colonial women missionaries of the Committee for Women's Work 1861-1967	福音伝道会(SPG)女性労働委員会による伝道活動記録

## Ⅳ 施 設

### ① 主な校地・校舎の所在地

2021年5月1日現在

No.	校 地・校 舎	所 在 地(住居表示)
1	学校法人大東文化学園	東京都板橋区高島平1丁目9番1号
2	大東文化大学板橋校舎	東京都板橋区高島平1丁目9番1号
3	大東文化大学東松山校舎	埼玉県東松山市岩殿560
4	大東文化大学緑山校舎	埼玉県東松山市旗立台3番1
5	大東文化大学徳丸校地(徳丸研究棟) (東洋研究所、歴史資料館事務室)	東京都板橋区徳丸2丁目19番10号
6	大東文化大学図書館書庫棟	東京都板橋区高島平1丁目18番4号
7	大東文化大学第一高等学校	東京都板橋区高島平1丁目9番1号
8	大東文化大学第一高等学校川越校地	埼玉県川越市大字萱沼字上荻野2236番1
9	大東文化大学附属青桐幼稚園	東京都板橋区高島平3丁目6番1号
10	大東文化会館	東京都板橋区徳丸2丁目4番21号
11	大東文化大学菅平校地(菅平セミナーハウス)	長野県上田市菅平高原1278番1002
12	大東文化大学本宿校地(陸上競技部合宿所)	埼玉県東松山市大字西本宿字諏訪久保1753番
13	大東文化大学中里校地(ラグビー部合宿所)	埼玉県東松山市大字岩殿字中里650番4
14	大東文化大学第一徳丸校地(スクールバス駐機場)	東京都板橋区徳丸1丁目314番2
15	大東文化大学高坂校地(スクールバス発着所)	埼玉県東松山市本宿2丁目23番6
16	大東文化大学ビアトリクス・ポター™資料館	埼玉県東松山市大字岩殿字入ノ台422 (埼玉県こども動物自然公園敷地内に設置)
17	大東文化学園板橋第一分館	東京都板橋区高島平1丁目15番6

② 土地・建物の面積 [2021年度]

2021年5月1日現在

区 分		土 地(m <sup>2</sup> )	建 物(m <sup>2</sup> )	備 考	
大 学	校舎等	板橋校舎	21,367.00 (0.00)	43,397.69 (0.00)	
		東松山校舎	202,070.67	86,539.08	
		緑山校舎	15,939.00	3,216.44	
		計	239,376.67 (0.00)	133,153.21 (0.00)	
	運動施設	板橋校舎	0.00	0.00	
		東松山校舎	47,531.69 (2,635.10)	11,809.76 (0.00)	
		緑山校舎	13,655.00	1,078.26	
		計	61,186.69 (2,635.10)	12,888.02 (0.00)	
	その他	菅平セミナーハウス	10,151.00	1,149.04	
		大東文化会館	1,735.18	2,548.80	会館横バス駐機場 416.19
		図書館書庫棟	746.00	1,437.34	
		徳丸研究棟	455.40	792.37	
		インターナショナル・ハウス	153.00	0.00	令和3年3月4日建物滅失登記 262.2m <sup>2</sup>
		徳丸校地	876.03	12.35	バス駐機場運転手控室
		高坂校地	1,862.00	0.00	スクールバス発着所
		本宿校地	739.00	568.51	陸上競技部合宿所
		岩殿中里校地	853.46	1,044.57	ラグビー部合宿所・トレーニング ルーム
		ピアトリクス・ポスター <sup>TM</sup> 資料館	0.00	292.38	
	計	17,571.07	7,845.36		
	板橋校舎計		21,367.00 (0.00)	43,397.69 (0.00)	
東松山校舎計		249,602.36 (2,635.10)	98,348.84 (0.00)		
緑山校舎計		29,594.00	4,294.70		
大 学 計		318,134.43 (2,635.10)	153,886.59 (0.00)		
高 校	校舎等	3,208.00	9,053.91		
	運動施設	19,310.65	417.33		
	その他	0.00	0.00		
	高 校 計	22,518.65	9,471.24		
幼 稚 園	校舎等	892.00	1,641.37		
	運動施設	880.00	0.00		
	その他	0.00	0.00		
	幼 稚 園 計	1,772.00	1,641.37		
そ の 他	鳩山用地	566.00	0.00		
	東松山市南新井用地	1,190.71	0.00		
	第一板橋用地	233.00	0.00	仮設駐輪場	
	第二板橋用地	138.00	133.62	同窓会事務室	
	板橋第一分館	198.34	274.02		
	そ の 他 計	2,326.05	407.64		
合 計		344,751.13 (2,635.10)	165,406.84 (0.00)		

(注) ( )は借用土地・建物で外数

③ 機器備品の取得状況〔2020年度〕

2021年3月31日現在

区 分	教育研究用備品				管理用備品			
	点数	金額(円)	年度末状況(含過年度)		点数	金額(円)	年度末状況(含過年度)	
			点数	金額(円)			点数	金額(円)
法 人	-	-	-	-	2	1,367,003	110	34,105,046
大 学	134	100,945,204	31,743	5,707,528,137	7	5,514,828	561	312,084,751
高 校	841	36,333,070	2,658	231,920,718	0	0	34	15,739,201
幼稚園	13	1,234,200	551	31,242,412	0	0	12	2,968,550
合 計	988	138,512,474	34,952	5,970,691,267	9	6,881,831	717	364,897,548

④ 大学学生用情報処理実習教室等パソコン台数〔2021年度〕

2021年5月1日現在

学生用情報処理実習教室等パソコン台数	2021年度	
	板橋校舎	東松山校舎
Macintoshパソコン	25	51
Windowsパソコン	335	733
合 計	360	784
板橋、東松山校舎 合計台数	1,144	

⑤ 学園施設利用者数〔2020年度〕

大東文化会館

(単位:人)

所属 \ 月	4月	5月	6月	7月	8月	9月	10月	11月	12月	1月	2月	3月	計
学内利用者	0	0	0	0	0	45	20	184	114	87	24	29	503
オープンカレッジ利用者	0	0	0	0	0	96	915	268	0	0	0	0	1,279
学外利用者	0	0	0	0	0	0	0	0	0	0	0	0	0
月別合計(延べ数)	0	0	0	0	0	141	935	452	114	87	24	29	1,782

菅平セミナーハウス(宿泊)

(単位:人)

所属 \ 月	4月	5月	6月	7月	8月	9月	10月	11月	12月	1月	2月	3月	計
学生	0	0	0	0	0	298	72	0	0	0	0	0	370
校務	0	0	0	0	0	0	0	0	0	0	0	0	0
その他	0	0	0	0	0	83	36	0	0	0	0	0	119
月別合計	0	0	0	0	0	381	108	0	0	0	0	0	489

Mロッジ(宿泊)

(単位:人)

所属 \ 月	4月	5月	6月	7月	8月	9月	10月	11月	12月	1月	2月	3月	計
学生・生徒	0	0	0	0	0	0	0	0	0	0	756	0	756
教職員・招聘者	0	2	10	18	13	28	22	27	23	11	12	20	186
学外者	0	0	0	0	0	0	0	0	0	0	0	0	0
月別合計	0	2	10	18	13	28	22	27	23	11	768	20	942

⑥ 校地・校舎の面積、研究室・教室数〔2021年度〕

2021年5月1日現在

区分	基準面積	専用	共用	共用する他の学校等の専用	計	収容定員一人当たりの面積	備考
校地等	校舎敷地面積(板橋キャンパス)	-	13,217.11 m <sup>2</sup>	0 m <sup>2</sup>	0 m <sup>2</sup>	13,217.11 m <sup>2</sup>	-
	校舎敷地面積(東松山キャンパス)	-	55,553.34 m <sup>2</sup>	0 m <sup>2</sup>	0 m <sup>2</sup>	55,553.34 m <sup>2</sup>	-
	<b>校舎敷地面積合計</b>	-	<b>68,770.45 m<sup>2</sup></b>	<b>0 m<sup>2</sup></b>	<b>0 m<sup>2</sup></b>	<b>68,770.45 m<sup>2</sup></b>	-
	運動場用地(板橋キャンパス)	-	0.00 m <sup>2</sup>	0 m <sup>2</sup>	0 m <sup>2</sup>	0.00 m <sup>2</sup>	-
	運動場用地(東松山キャンパス)	-	47,531.69 m <sup>2</sup>	0 m <sup>2</sup>	0 m <sup>2</sup>	47,531.69 m <sup>2</sup>	-
	<b>運動場用地合計</b>	-	<b>47,531.69 m<sup>2</sup></b>	<b>0 m<sup>2</sup></b>	<b>0 m<sup>2</sup></b>	<b>47,531.69 m<sup>2</sup></b>	-
	校地面積計(板橋キャンパス)	-	13,217.11 m <sup>2</sup>	0 m <sup>2</sup>	0 m <sup>2</sup>	13,217.11 m <sup>2</sup>	2.75 m <sup>2</sup>
	校地面積計(東松山キャンパス)	-	103,085.03 m <sup>2</sup>	0 m <sup>2</sup>	0 m <sup>2</sup>	103,085.03 m <sup>2</sup>	15.29 m <sup>2</sup>
	<b>校地面積合計</b>	<b>113,000.00 m<sup>2</sup></b>	<b>116,302.14 m<sup>2</sup></b>	<b>0 m<sup>2</sup></b>	<b>0 m<sup>2</sup></b>	<b>116,302.14 m<sup>2</sup></b>	<b>10.08 m<sup>2</sup></b>
	その他(板橋キャンパス)	-	11,090.91 m <sup>2</sup>	0 m <sup>2</sup>	0 m <sup>2</sup>	11,090.91 m <sup>2</sup>	-
	その他(東松山キャンパス)	-	149,152.43 m <sup>2</sup>	0 m <sup>2</sup>	0 m <sup>2</sup>	149,152.43 m <sup>2</sup>	-
<b>その他合計</b>	-	<b>160,243.34 m<sup>2</sup></b>	<b>0 m<sup>2</sup></b>	<b>0 m<sup>2</sup></b>	<b>160,243.34 m<sup>2</sup></b>	-	
区分	基準面積	専用	共用	共用する他の学校等の専用	計	収容定員一人当たりの面積	
校舎面積計(板橋キャンパス)	-	41,593.45 m <sup>2</sup>	0 m <sup>2</sup>	0 m <sup>2</sup>	41,593.45 m <sup>2</sup>	8.66 m <sup>2</sup>	
校舎面積計(東松山キャンパス)	-	73,491.36 m <sup>2</sup>	0 m <sup>2</sup>	0 m <sup>2</sup>	73,491.36 m <sup>2</sup>	10.90 m <sup>2</sup>	
<b>校舎面積合計</b>	<b>55,326.00 m<sup>2</sup></b>	<b>115,084.81 m<sup>2</sup></b>	<b>0 m<sup>2</sup></b>	<b>0 m<sup>2</sup></b>	<b>115,084.81 m<sup>2</sup></b>	<b>9.97 m<sup>2</sup></b>	
学部・研究科等の名称	室数						
文学部	84						
経済学部	39						
外国語学部	48						
法学部	37						
国際関係学部	25						
経営学部	31						
スポーツ・健康科学部	66(6)		※2を参照(内 6室は、共同研究室)				
社会学部	20						
法務研究科							
東洋研究所	6(2)		大東文化歴史資料館教員分(2)を含む				
書道研究所	1						
国際交流センター	2						
区分	講義室	演習室	実験実習室	※情報処理学習施設	※語学学習施設	※は、実験実習室計の内数	
板橋キャンパス教室等施設	67(6) 室	12 室	27 室	8 室	3 室	講義室の()は大東文化会館分で内数	
東松山キャンパス教室等施設	119 室	32 室	74(13) 室	17 室	6 室	実験実習室の()は室内実技用で内数	
体育館その他の施設	体育館面積						
板橋キャンパス	1,634.26 m <sup>2</sup>						
東松山キャンパス	12,322.70 m <sup>2</sup>		総合体育館(11443.20m <sup>2</sup> )、9号館アリーナ(879.50m <sup>2</sup> )				

(注) 本表は大学基礎データに準ずる

※2 内 共同研究室(健康科学科) 1室(助手・特任助手用9-0201)

内 共同研究室(看護学科) 5室(助教・特任助手用2-r101~r105)

⑦ 大学各教室の面積

2021年5月1日現在

板橋校舎(講義室)

館名	階	教室番号	定員	面積	設置機材等						備考	
					VHS/DVD	PC	プロジェクター	スクリーン	LAN 端子	OHC		
1 号 館	B1 階	1	1-B103	38	100.00							アンプ常設モニタTVセット
		2	1-B108	42	108.00							遠隔会議システム
	1階	3	1-0101	327	253.10	○	○	○	○	○	○	車椅子対応机1台
		4	1-0102	327	253.10	○	○	○	○	○	○	車椅子対応机1台
	2階	5	1-0201	327	253.10	○	○	○	○	○	○	
		6	1-0202	327	253.10	○	○	○	○	○	○	
	3階	7	1-0301	549	530.85	○	○	○	○	○	○	ペンタタブレット
		8	1-0401	30	33.75	○※1			○※2	○	○	※1…DVDのみ、※2…モニター
	4階	9	1-0402	30	33.75	○※1			○※2	○	○	※1…DVDのみ、※2…モニター
		10	1-0403	30	33.75	○※1			○※2	○	○	※1…DVDのみ、※2…モニター
		11	1-0404	30	33.75	○※1			○※2	○	○	※1…DVDのみ、※2…モニター
		12	1-0405	25	33.75	○※1			○※2	○	○	※1…DVDのみ、※2…モニター
		13	1-0407	54	67.50	○※1			○※2	○	○	大学院講義室兼教室 ※1…DVDのみ、※2…モニター
		14	1-0408	20	36.00	○※1			○※2	○	○	教職セミナー室 ※1…DVDのみ、※2…モニター
		15	1-0409	30	36.00	○※1			○※2	○	○	※1…DVDのみ、※2…モニター
		16	1-0410	30	36.00	○※1			○※2	○	○	※1…DVDのみ、※2…モニター
		17	1-0411	30	36.00	○※1			○※2	○	○	※1…DVDのみ、※2…モニター
		18	1-0412	30	36.00	○※1			○※2	○	○	※1…DVDのみ、※2…モニター
		19	1-0413	30	36.00	○※1			○※2	○	○	※1…DVDのみ、※2…モニター
		20	1-0414	30	36.00	○※1			○※2	○	○	※1…DVDのみ、※2…モニター
		21	1-0415	30	36.00	○※1			○※2	○	○	※1…DVDのみ、※2…モニター
		22	1-0416	20	36.00	○※1			○※2	○	○	大学院講義室兼教室 ※1…DVDのみ、※2…モニター
		23	1-0417	20	36.00	○※1			○※2	○	○	大学院講義室兼教室 ※1…DVDのみ、※2…モニター
		24	1-0418	20	36.00	○※1			○※2	○	○	大学院講義室兼教室 ※1…DVDのみ、※2…モニター
		25	1-0419	20	36.00	○※1			○※2	○	○	大学院講義室兼教室 ※1…DVDのみ、※2…モニター
		7階	26	1-0420	54	72.00	○※1			○※2	○	○
	27		1-0703	20	108.00	○※1			○※2	○	○	音楽教室 ※1…DVDのみ、※2…モニター

## 板橋校舎(講義室)

館名	階	教室番号	定員	面積	設置機材等					備考			
					VHS/DVD	PC	プロジェクター	スクリーン	LAN端子		OHC		
3号館	1階	28	3-0101	132	163.03	○		○	○	○	○	法廷教室	
		29	3-0103	108	65.98	○		○	○	○	○		
		30	3-0104		65.98								※3-0103と連結
		31	3-0105	81	99.69	○		○	○	○	○		
		32	3-0106	108	65.98	○		○	○	○	○		
		33	3-0107		66.21								※3-0106と連結
		34	3-0108	60	66.21			○	○	○	○		
		35	3-0109	60	64.55	○		○	○	○	○		
		36	3-0110	60	64.55	VHSのみ ○		○	○	○	○		
		37	3-0111	150	145.90	○		○	○	○	○		
		38	3-0112	60	64.55	○		○	○	○	○		
		39	3-0113	90	98.26	VHSのみ ○		○	○	○	○		
		40	3-0114	150	145.90	VHSのみ ○		○	○	○	○		
		41	3-0115	60	64.55	○		○	○	○	○		
		2階	42	3-0201	60	66.21	VHSのみ ○		○	○	○	○	
	43		3-0202	60	64.55	VHSのみ ○		○	○	○	○		
	44		3-0203	60	65.98	○		○	○	○	○		
	45		3-0204	108	131.96	○		○	○	○	○		
	46		3-0205	60	67.42	○		○	○	○	○		
	47		3-0206	117	65.98	VHSのみ ○		○	○	○	○		
	48		3-0207		66.21								※3-0206と連結
	49		3-0208	60	66.21	○		○	○	○	○		
	50		3-0209	60	64.55			○	○	○	○		
	51		3-0210	60	64.55	○		○	○	○	○		
	52		3-0211	90	106.06	○		○	○	○	○		
	53		3-0212	60	64.55	○		○	○	○	○		
	54		3-0213	60	65.98			○	○	○	○		
	55		3-0214	90	106.06	○		○	○	○	○		
	56		3-0215	60	64.55	○		○	○	○	○		
	3階	57	3-0306	27	67.42	○		○	○	○	○		
		58	3-0307	81	132.19	○		○	○	○	○		
59		3-0320	27	65.98	○		○	○	○	○			
60		3-0321	60	106.06	○		○	○	○	○			
61		3-0322	27	64.55	○		○	○	○	○			
合計			4,866	5,407.86									

## 大東文化会館(講義室)

館名	階		教室番号	定員	面積	設置機材等					備考
						VHS/DVD	PC	プロジェクター	スクリーン	LAN 端子	
大東文化会館	4階	1	K-0301	36	98.00	○		○	○	○	
		2	K-0302	48	87.00	○		○	○	○	
	5階	3	K-0401	18	43.00	○		○	○	○	
		4	K-0402	18	43.00	○				○	
		5	K-0403	18	46.00	○				○	
		6	K-0404	45	68.00	○		○	○	○	
合計				183	385.00						

## 板橋校舎(演習室)

館名	階		教室番号	定員	面積	設置機材等					備考
						VHS/DVD	PC	プロジェクター	スクリーン	LAN 端子	
1号館	5階	1	1-0501	14	24.80					○	
		2	1-0502	14	24.80					○	
		3	1-0503	14	24.80					○	
		4	1-0504	14	24.80					○	
		5	1-0505	15	24.80					○	
		6	1-0508	30	54.00					○	
		7	1-0509	14	27.00					○	
		8	1-0510	14	27.00					○	
		9	1-0511	14	27.00					○	
		10	1-0512	14	27.00					○	
		11	1-0513	14	27.00					○	
3号館	1階	12	3-0102		33.71						
合計				171	346.71						



## 板橋校舎(自習室)

館名	階		教室番号	定員	面積	設置機材等					備考
						VHS/DVD	PC	プロジェクター	スクリーン	LAN 端子	
1号館	5階	1	1-0515	8	27.00					○	法務院生研究研修室1
		2	1-0516	4	27.00					○	法務院生資料情報検索室
		3	1-0517	8	27.00					○	法務院生研究研修室2
	6階	4	1-0601	20	45.50					○※	院生研究室(英文学)
		5	1-0602	26	84.90					○※	院生研究室(書道学)
		6	1-0604	35	77.12					○※	院生研究室(経済学)
		7	1-0605	19	50.22					○※	院生研究室(中国学)
		8	1-0606	25	65.44					○※	院生研究室(日本文学)
		9	1-0607	27	69.83					○※	院生研究室(法学D)
		10	1-0608	34	76.59					○※	院生研究室(法学M)
		11	1-0609	39	117.82					○※	院生研究室(外国語学)
		12	1-0610	45	117.57					○※	院生研究室(経営学)
2号館	3階	13	2-0309	24	39.80						教育学科研究スペース
		14	2-0321	16	50.20						法学研修室
		15	2-0323	4	25.10						歴史文化学科資料室
	4階	16	2-0422	36	79.95						日本文学科研究スペース
		17	2-0423	24	50.70						中国文学科研究スペース
	5階	18	2-0520	24	56.00						経済学部研究スペース
	6階	19	2-0623	18	31.35		○			○	日本語学科研究スペース
		20	2-0624	36	46.70		○			○	英語学科研究スペース
		21	2-0625	18	37.15		○			○	中国語学科研究スペース
	7階	22	2-0701	48	51.15						法律学科研究スペース
		23	2-0703	36	56.76						政治学科研究スペース
		24	2-0708	24	40.98						英米文学科研究資料室
3号館	3階	25	3-0319	18	32.40						書道学科研究スペース
	4階	26	3-0424	24	44.66					○	経営学部研究スペース①
		27	3-0425	24	44.66					○	経営学部研究スペース②
	5階	28	3-0501	30	64.26		○	○		○	社会学部PCラウンジ
		29	3-0516	24	44.64		○	○	○	○※	社会調査室
合計				718	1,582.45						

「○※」は無線LAN

## 板橋校舎(実習室)

館名	階	教室番号	定員	面積	設置機材等					備考	
					VHS/DVD	PC	プロジェクター	スクリーン	LAN 端子		
1号館	B1階	1	1-B113	0	36.00						地学実験室
		2	1-0302	20	33.75	○	○	○	○	○	実習室(情報)
		3	1-0303	44	67.50	○	○	○	○	○	実習室(情報)
		4	1-0304	40	67.50	○	○	○	○	○	実習室(情報)
		5	1-0306	26	67.50	○	○	○	○	○	実習室(CALL)
		6	1-0307	46	72.00	○	○	○	○	○	実習室(情報)
	3階	7	1-0308	22	36.00	○	○	○	○	○	実習室(情報)
		8	1-0309	22	40.00	○	○	○	○	○	実習室(情報)
		9	1-0311	18	36.00	○	○	○	○	○	実習室(情報)
		10	1-0312	40	108.00	○	○	○	○	○	実習室(情報)
		11	1-0313	35	72.00	○	○	○	○	○	実習室(CALL)
		12	1-0314	35	72.00	○	○	○	○	○	実習室(CALL)
	5階	13	1-0507	15	85.50					○	文化財保存修復室
		14	1-0518	45	81.00					○※	パソコン室
	7階	15	1-0701	20	101.25					○※	プレイルーム保育実習室
		16	1-0706	22	114.20						ピアノ練習室(1)
		17	1-0707		14.40						ピアノ練習室(2)
		18	1-0708		15.40						ピアノ練習室(3)
2号館	B1階	19	2-B101	20	44.31					○	心理学実験室
		20	2-B104	30	88.52				○	○※	多目的実習室
	5階	21	2-0515	18	66.77			○	○	○	通訳演習室
		22	2-0521	21	79.95		○	○	○	○	パソコンルーム
3号館	3階	23	3-0305	81	131.96	○		○	○	○	書道教室
	4階	24	3-0408	72	121.65	○				○	経営学部ビジネスゲームルーム
	5階	25	3-0511	19	44.64					○	社会学部ワークスペースⅠ
		26	3-0514	8	22.32		○			○	社会学部ワークスペースⅡ
		27	3-0515	8	22.32		○			○	社会学部ワークスペースⅢ
合計			727	1,742.44							

「○※」は無線LAN

東松山校舎(講義室)

館名	階		教室番号	定員	面積	設置機材等						机・椅子 移動式	備考
						BD/DVD	PC	プロジェクター	スクリーン	LAN 端子	無線 LAN		
1号館	1階	1	1-0101	407	364.00	○	○	○	○	○			車椅子対応机1台
		2	1-0102	407	364.00	○	○	○	○	○			車椅子対応机1台
		3	1-0103	407	364.00	○	○	○	○	○			車椅子対応机1台
		4	1-0104	407	364.00	○	○	○	○	○			車椅子対応机1台
2号館	B1階	5	2-B102	54	60.83	○	○	Etv		○	○	○	車椅子対応机1台
		6	2-B103	54	60.83	○	○	Etv		○	○	○	車椅子対応机1台
		7	2-B104	54	60.83	○	○	Etv		○	○	○	車椅子対応机1台
		8	2-B105	54	60.83	○	○	Etv		○	○	○	車椅子対応机1台
		9	2-B107	200	249.46	○	○	Etv		○	○	○	車椅子対応机1台
	1階	10	2-0101	30	58.73	○	○	移Etv		○	○	○	車椅子対応机1台
		11	2-0109	81	91.24	○	○	Etv		○	○	○	車椅子対応机1台
		12	2-0110	81	91.24	○	○	Etv		○	○	○	車椅子対応机1台
		13	2-0111	81	91.24	○	○	Etv		○	○	○	車椅子対応机1台
		14	2-0112	81	91.24	○	○	Etv		○	○	○	車椅子対応机1台
		15	2-0113	108	124.02	○	○	Etv		○	○	○	車椅子対応机1台
		16	2-0114	200	249.46	○	○	Etv		○	○	○	車椅子対応机1台
	2階	17	2-0205	81	91.24	○	○	Etv		○	○	○	車椅子対応机1台
		18	2-0206	81	91.24	○	○	Etv		○	○	○	車椅子対応机1台
19		2-0207	81	91.24	○	○	Etv		○	○	○	車椅子対応机1台	
20		2-0208	81	91.24	○	○	Etv		○	○	○	車椅子対応机1台	
21		2-0209	108	124.02	○	○	Etv		○	○	○	車椅子対応机1台	
22		2-0210	200	249.46	○	○	Etv		○	○	○	車椅子対応机1台	
3階	23	2-0309	200	249.46	○	○	Etv		○	○	○	車椅子対応机1台	
3号館	2階	24	3-0201	247	287.63	○	○	○	○	○	○		階段(障害者対応済)
		25	3-0202	247	287.62	○	○	○	○	○	○		階段(障害者対応済)
4号館	B1階	26	4-B101	110	121.32	○	○	Etv		○	○	○	
		27	4-B102	110	120.96	○	○	Etv		○	○	○	
		28	4-B103	74	90.72	○	○	Etv		○	○	○	
	1階	29	4-0101	110	121.32	○	○	Etv		○	○	○	
		30	4-0102	110	120.96	○	○	Etv		○	○	○	
	2階	31	4-0103	74	90.72	○	○	Etv		○	○	○	
		32	4-0202	110	120.96	○	○	Etv		○	○	○	
33		4-0203	74	90.72	○	○	Etv		○	○	○		
6号館		34	601	409	401.95	○	○	○	○	○			
		35	611	150	171.04	○	○	○	○	○			
		36	612	150	171.04	○	○	○	○	○			
		37	621	150	171.04	○	○	○	○	○			
		38	622	150	171.04	○	○	○	○	○			
		39	631	150	171.04	○	○	Etv	○	○			
		40	632	150	171.04	○	○	○	○	○			
		41	641	150	171.04	○	○	○	○	○			
7号館	B1階	43	7041	40	106.61	○		○	○				音楽教室
	1階	44	7141	70	84.90				○			○	
		45	7142	70	81.63				○			○	
		46	7143	70	81.63	○	○	○	○	○		○	
		47	7144	70	84.99	○	○	○	○	○		○	
	2階	48	7221	70	84.99	○	○	○	○	○			
		49	7222	70	81.63	○	○	○	○	○			
		50	7223	70	81.63	○	○	○	○	○			
	3階	51	7224	70	84.90	○	○	○	○	○			
		52	7311	70	84.99	○	○	○	○	○			
		53	7312	70	81.63	○	○	○	○	○			
	4階	54	7313	70	81.63	○	○	○	○	○			
		55	7314	70	84.90	○	○	○	○	○			
		56	7411	170	166.62	○	○	Etv		○		○	
		57	7412	170	166.53	○	○	Etv		○		○	

館名	階	教室番号	定員	面積	設置機材等						机・椅子 移動式	備考	
					BD/DVD	PC	プロジェクター	スクリーン	LAN 端子	無線 LAN			
8号館	B1階	58	8041	72	84.90	○	○	Etv		○		○	
		59	8042	72	81.63	○	○	Etv		○		○	
		60	8043	72	81.63	○	○	Etv		○		○	
		61	8044	72	84.99	○	○	Etv		○		○	
	1階	62	8121	70	84.99	○	○	○	○	○			
		63	8122	70	81.63	○	○	○	○	○			
		64	8123	70	81.63	○	○	○	○	○			
		65	8124	70	84.90	○	○	○	○	○			
		66	8135	15	40.81							○	アジア地域研究科
		67	8136	15	40.82							○	TAルーム
		68	8137	40	84.99							○	
		69	8141	70	84.90	○	○	○	○	○			
		70	8142	70	81.63	○	○	○	○	○			
		71	8143	70	81.63	○	○	○	○	○			
		72	8144	70	84.99	○	○	○	○	○			
		2階	73	8211	70	84.99	○	○	Etv	○	○		
	74		8212	70	81.63	○	○	Etv	○	○			
	75		8213	70	81.63	○	○	Etv	○	○			
	76		8214	70	84.90	○	○	Etv	○	○			
	77		8237	70	84.99	○	○	Etv		○			
	78		8241	70	84.90	○	○	Etv		○			
	79		8242	70	81.63	○	○	Etv		○			
	80		8243	70	81.63	○	○	Etv		○			
	81		8244	70	84.99	○	○	Etv		○			
	3階	82	8311	70	84.99	○	○	Etv	○	○			
		83	8312	70	81.63	○	○	Etv	○	○			
		84	8313	70	81.63	○	○	Etv	○	○			
		85	8314	70	84.90	○	○	Etv	○	○			
86		8321	162	166.62	○	○	○	○	○			視聴覚教室	
87		8322	70	84.90	○	○	○	○	○				
88		8331	70	84.90	○	○	Etv		○				
89		8332	70	81.63	○	○	Etv		○				
90		8333	70	81.63	○	○	Etv		○				
91		8334	70	84.99	○	○	Etv		○				
92		8341	162	166.53	○	○	○Etv	○	○		○		
4階	93	8411	70	84.99	○	○	○	○	○				
	94	8412	70	81.63	○	○	○	○	○				
	95	8413	66	81.63	○	○	○	○	○				
	96	8414	66	84.90	○	○	○	○	○				
5階	97	8511	170	166.62	○	○	Etv		○		○		
	98	8512	170	166.53	○	○	Etv		○		○		
10号館	3階	99	10-0304	20	45.21	○		○	○	○		○	講義室
		100	10-0305	20	45.21	○		○	○	○		○	講義室
		101	10-0306	20	45.21	○		○	○	○		○	講義室
11号館	1階	102	11-0101	264	270.00	○	○	○	○	○			車椅子対応机1台
		103	11-0102	264	270.00	○	○	○	○	○			車椅子対応机1台
		104	11-0103	108	148.50	○	○	○	○	○		○	
		105	11-0104	108	148.50	○	○	○	○	○		○	
	2階	106	11-0201	272	270.00	○	○	○	○	○			
		107	11-0202	272	270.00	○	○	○	○	○			
		108	11-0203	105	148.50	○	○	○	○	○		○	
		109	11-0204	84	99.00							○	
		110	11-0206	60	73.10					○		○	
	3階	111	11-0301	60	74.25							○	
		112	11-0302	60	74.25							○	
		113	11-0303	84	99.00							○	
		114	11-0304	60	74.25							○	
		115	11-0305	60	74.25							○	
		総合体育館	4階	116	第1講義	54	62.64	○	○	移Etv	○		
117	第2講義			54	127.46	○	○	○	○			○	雨天時使用(実技)
118	第3講義			63	76.48	○	○	移Etv					雨天時使用(実技)
119	第4講義			54	62.64	○	○	移Etv	○				雨天時使用(実技)
合計			12,893	14,622.72									

東松山校舎(演習室)

館名	階		教室番号	定員	面積	設置機材等						机・椅子 移動式	備考	
						BD/DVD	PC	プロジェクター	スクリーン	LAN 端子	無線 LAN			
2号館	B1階	1	2-B106	36	63.19	○	○	Etv		○		○	全学部対象 アクティブラーニング	
4号館	2階	2	4-0208	48	104.53	○	○	○		○		○	全学部対象 アクティブラーニング	
5号館	3階	3	5-0309	30	48.55	○	○	移Etv		○		○		
		4	5-0312	55	82.94	○	○	移Etv		○		○		
		5	5-0313	45	68.50	○	○	移Etv		○		○		
		6	5-0314	45	70.63	○	○	移Etv		○		○		
8号館	1階	7	8131	24	42.45							○	アジア地域研究科	
		8	8132	24	42.45							○	アジア地域研究科	
	2階	9	8221	30	44.17	○	○	移Etv					○	
		10	8222	30	40.82	○	○	移Etv					○	
		11	8223	30	40.82	○	○	移Etv					○	
		12	8224	30	40.82	○	○	移Etv					○	
		13	8225	30	40.82	○	○	移Etv					○	
		14	8226	30	40.82	○	○	移Etv					○	
		15	8227	30	40.82	○	○	移Etv					○	
		16	8228	30	44.08	○	○	移Etv					○	
		17	8231	30	44.17					○			○	
		18	8232	30	40.82					○			○	
		19	8233	30	40.82					○			○	
		20	8234	30	40.82					○			○	
21	8235	30	40.82					○			○			
22	8236	30	40.82					○			○			
3階	23	8342	72	166.62	○	○	○		○		○	全学部対象 アクティブラーニング		
9号館	1階	24	9101	24	42.92	○		Etv	○	○		○	スポーツ科学演習室	
		25	9102	24	42.92			Etv	○	○		○	スポーツ科学演習室	
	4階	26	9401	54	70.03	○	○	○	○	○		○	看護学科 精神看護学	
		27	9402		94.54								看護学科 母性小児看護学	
		28	9404		139.98								看護学科 シミュレーション室	
		29	9405		123.28								看護学科 基礎看護学	
		30	9406		126.89								看護学科 成人老年看護学	
		31	9407		153.57								看護学科 在宅地域公衆衛生看護学	
		32	9408		46.43								看護学科 在宅地域公衆衛生看護学	
		合計			901	2,111.86	Etvは液晶ディスプレイ							

東松山校舎(院研究・自習室)

館名	階		教室番号	定員	面積	設置機材等						机・椅子 移動式	備考
						DVD/VHS	PC	プロジェクター	スクリーン	LAN 端子	無線 LAN		
4号館	1階	1	4-0104	18	86.06							○	法学研究所自習室
7号館	B1階	2	7021	40	120.66							○	社会学部 PCラウンジ
8号館	1階	3	8133	24	40.81							○	社会学部 自習室 ワークスペースⅠ
		4	8134	24	40.82							○	社会学部 自習室 ワークスペースⅡ
	3階	5	8321-2	6	49.23	○	○			○		○	自習室(語学)
第2研究棟	1階	6	院生研究室1	15	46.90					○		○	アジア地域研究科
		7	院生研究室2	15	49.08					○		○	アジア地域研究科
	1階	8	院生研究スペース	15	46.89							○	アジア地域研究科
10号館		9	院生研究室	36	114.35							○	スポーツ・健康科学研究科
合計				193	594.80								

東松山校舎(実習室)

館名	階		教室番号	定員	面積	設置機材等						机・椅子 移動式	備考	
						BD/DVD	PC	プロジェクター	スクリーン	LAN 端子	無線 LAN			
2号館	B1階	1	2-B101	42	182.49	○	○	Etv		○	○	○	家庭科小児栄養実習室	
		2	2-0103	36	98.82					○	○	○	絵画教室	
	1階	3	2-0104	16	74.51					○	○	○	工芸教室	
		4	2-0106	18	56.47					○	○	○	陶芸教室	
		5	2-0107	10	58.30					○	○	○	ろくろ教室	
		6	2-0108	0	28.36								窯小屋	
	2階	7	2-0201	80	159.45	○	○	○Etv	○	○	○	○	書道教室	
		8	2-0202	56	113.02	○	○	Etv		○	○	○	書道教室	
		9	2-0203	56	113.02	○	○	Etv		○	○	○	書道教室	
		10	2-0204	56	114.85	○	○	Etv		○	○	○	書道教室	
	3階	11	2-0301	80	159.45	○	○	○Etv	○	○	○	○	書道教室	
		12	2-0304	56	114.54	○	○	Etv		○	○	○	書道教室	
7号館	B1階	13	7042	16	167.32							○	ピアノ練習室	
	1階	14	7121	32	86.49	○	○	○	○	○		○	パソコン教室	
		15	7122	32	86.49	○	○	○	○	○		○	パソコン教室	
	2階	16	7231	44	84.90	○	○	○	○	○		○	パソコン教室	
		17	7232	44	81.63	○	○	○	○	○		○	パソコン教室	
		18	7233	44	81.63	○	○	○	○	○		○	パソコン教室	
		19	7234	44	84.99	○	○	○	○	○		○	パソコン教室	
		20	7241	64	124.89	○	○	○	○	○		○	パソコン教室	
		21	7243	22	41.64	○	○	○	○	○		○	パソコン教室	
	3階	22	7244	64	124.98	○	○	○	○	○		○	パソコン教室	
		23	7321	44	84.99	○	○	○	○	○		○	パソコン教室	
		24	7322	44	81.63	○	○	○	○	○		○	パソコン教室	
		25	7323	44	81.63	○	○	○	○	○		○	パソコン教室	
		26	7324	22	42.45	○	○	○	○	○		○	パソコン教室	
27		7325	22	42.45	○	○	○	○	○		○	パソコン教室		
28		7331	44	84.90	○	○	○	○	○		○	パソコン教室		
29	7332	44	81.63	○	○	○	○	○		○	パソコン教室			
30	7333	44	81.63	○	○	○	○	○		○	パソコン開放教室			
8号館	4階	31	8421	36	84.99	○	○	○	○	○		○	CALL教室	
		32	8422	48	122.45	○	○	○	○	○		○	CALL教室	
		33	8423	46	125.80	○	○	○	○	○		○	CALL教室	
		34	8431	48	125.80	○	○	○	○	○		○	CALL教室	
		35	8432	46	122.45	○	○	○	○	○		○	CALL教室	
		36	8433	36	84.99	○	○	○	○	○		○	CALL教室	
9号館	1階	37	9103	18	69.73					○		○	スポーツ科学実験室	
		38	9104	18	67.86					○		○	スポーツ科学実験室	
		39	9105	18	63.45					○		○	スポーツ科学実験室	
	2階	40	9201	120	248.50	○	○	Etv	○	○		○	健康科学実習室	
		41	9202	120	250.32	○	○	Etv	○	○		○	健康科学実習室	
	3階	42	9301	120	248.50	○	○	Etv	○	○		○	健康科学実習室	
		43	9302	120	245.22	○		Etv	○	○		○	健康科学実習室	
44	9303	20	206.92								○	区分研究室		
10号館	1階	45	10-0101	64	141.59	○	○	Etv		○			化学実習室	
		46	10-0104	56	141.95	○	○	Etv		○			地学・物理実習室	
		47	10-0106	56	147.48	○	○	Etv		○			生物学実習室	
	2階	48	10-0209	20	90.43									スポーツ医学実験室
		49	10-0210	20	90.81									スポーツ動作解析室
	3階	50	10-0301	20	45.96									スポーツ心理学実験室
		51	10-0302	20	45.21									健康運動行動実習室
	4階	52	10-0303	20	90.43									健康生理学受験室
		53	10-0401	20	46.14									予防医学研究室
		54	10-0402	20	45.22									健康情報研究室
		55	10-0403	20	45.22									低温実験室
		56	10-0404	20	21.17									健康情報予防医学研究室
		57	10-0405	20	24.04									形態実験室
58		10-0406	20	90.43									中央実験室	
59		10-0407	20	46.30									動物飼育室	
60	10-0408	20	24.07									細胞培養室		
61	10-0409	20	21.14									遺伝子操作室		
合計			2,490	6,044.12	Etvは液晶ディスプレイ※9201、9202、9301、9302は液晶テレビ設置									

東松山校舎(室内実技実習室)

館名	階	教室番号	定員	面積	設置機材等						机・椅子 移動式	備考	
					BD/DVD	PC	プロジェクター	スクリーン	LAN 端子	無線 LAN			
総合体育館	1階	1	プール		648.87								室内実技
		2	剣道場		447.26								室内実技
		3	ダンス室		381.60								室内実技
		4	空手道場		381.60								室内実技
		5	柔道場		447.26								室内実技
		6	レスリング場		330.06								室内実技
	2階	7	トレーニング室		389.03								室内実技
		8	アリーナ(1)		951.83								室内実技
		9	アリーナ(2)		951.83								室内実技 (1903.66)
	3階	10	ランニング走路		518.05								室内実技
9号館	1階	11	トレーナーズルーム		41.84								スポーツ科学実験室
		12	9106(アリーナ)		688.90								スポーツ科学実験室
		13	9107(トレーニングルーム)		122.43								スポーツ科学実験室
合計					6,300.56								

# V 財 務

## 1. 資金収支計算書 [2019 ~ 2020 年度]

科 目	2018年度		2019年度		2020年度	
	決 算 額 (千円)	構成比(%)	決 算 額 (千円)	構成比(%)	決 算 額 (千円)	構成比(%)
学生生徒等納付金収入	12,711,256	34.3	12,561,542	36.9	12,652,142	37.1
手数料収入	489,109	1.3	478,192	1.4	442,330	1.3
寄付金収入	17,435	0.0	22,794	0.1	84,318	0.2
補助金収入	1,486,766	4.0	1,705,336	5.0	1,974,745	5.8
資産売却収入	53,526	0.1	200,516	0.6	571,028	1.7
付随事業・収益事業収入	189,021	0.5	199,298	0.6	106,754	0.3
受取利息・配当金収入	461,581	1.2	383,835	1.1	327,038	1.0
雑収入	647,310	1.7	833,899	2.5	486,032	1.4
借入金等収入	0	0.0	0	0.0	0	0.0
前受金収入	4,091,512	11.0	3,904,747	11.5	4,389,723	12.9
その他の収入	8,098,386	21.8	6,389,528	18.8	5,622,516	16.5
資金収入調整勘定	△ 4,763,718	△ 12.8	△ 5,021,190	△ 14.8	△ 4,460,256	△ 13.1
前年度繰越支払資金	13,607,535	36.7	12,371,848	36.4	11,940,415	35.0
収入の部合計	37,089,719	100.0	34,030,343	100.0	34,136,784	100.0
人件費支出	9,855,059	26.6	10,315,078	30.3	9,679,326	28.4
教育研究経費支出	3,361,202	9.1	3,231,319	9.5	3,699,020	10.8
管理経費支出	801,707	2.2	818,316	2.4	849,695	2.5
借入金等利息支出	3,068	0.0	1,944	0.0	1,389	0.0
借入金等返済支出	192,220	0.5	111,360	0.3	111,110	0.3
施設関係支出	1,607,640	4.3	598,478	1.8	669,852	2.0
設備関係支出	509,517	1.4	354,325	1.0	251,758	0.7
資産運用支出	7,594,235	20.5	6,132,130	18.0	5,268,090	15.4
その他の支出	2,326,135	6.3	2,268,653	6.7	2,731,534	8.0
資金支出調整勘定	△ 1,532,913	△ 4.1	△ 1,741,676	△ 5.1	△ 1,346,382	△ 3.9
翌年度繰越支払資金	12,371,848	33.4	11,940,415	35.1	12,221,393	35.8
支出の部合計	37,089,719	100.0	34,030,343	100.0	34,136,784	100.0

(注) 端数処理により比率の合計値が100%にならない場合があります。



## 2. 事業活動収支計算書

### ① 事業活動収支計算書の推移 (学園全体)

科目	年度		2018年度決算		2019年度決算		2020年度決算	
	金額(千円)	経常収入比(%)	金額(千円)	対前年度比(%)	金額(千円)	経常収入比(%)	金額(千円)	対前年度比(%)
事業活動収入の部	学生生徒等納付金	12,711,256	79.1	1.8	12,561,542	77.8	12,652,142	78.6
	手数料	489,109	3.0	△ 3.6	478,192	3.0	442,330	△ 7.5
	寄付金	20,071	0.1	12.8	14,624	0.1	87,531	498.5
	経常費等補助金	1,486,766	9.3	5.0	1,685,332	10.4	1,950,465	12.1
	付随事業収入	189,021	1.2	△ 1.5	199,298	1.2	106,754	△ 46.4
	雑収入	647,770	4.0	△ 4.5	825,920	5.1	488,271	△ 40.9
	教育活動収入計	15,543,993	96.7	1.6	15,764,908	97.6	15,727,493	97.7
	人件費	9,807,381	61.0	1.9	10,242,917	63.4	9,650,374	△ 5.8
	教育研究経費	5,243,626	32.6	4.3	4,971,864	30.8	5,314,159	33.0
	管理経費	927,973	5.8	4.3	946,622	5.9	968,532	6.0
事業活動支出の部	徴収不能額等	200	0.0	△ 88.9	0	0.0	390	0.0
	教育活動支出計	15,979,180	99.4	2.8	16,161,402	100.1	15,933,455	99.0
	教育活動収支差額	△ 435,187	△ 2.7	77.3	△ 396,495	△ 2.5	△ 205,962	△ 1.3
	受取利息・配当金	461,581	2.9	△ 8.4	383,835	2.4	327,038	2.0
	その他の教育活動外収入	65,715	0.4	0.0	0	0.0	36,941	0.2
	教育活動外収入計	527,296	3.3	4.7	383,835	2.4	363,978	2.3
	借入金等利息	3,068	0.0	△ 35.5	1,944	0.0	1,389	0.0
	その他の教育活動外支出	0	0.0	△ 100.0	41,784	0.3	0	0.0
	教育活動外支出計	3,068	0.0	△ 96.3	43,729	0.3	1,389	0.0
	教育活動外収支差額	524,228	3.3	24.7	340,106	2.1	362,589	2.3
特別収入	経常収支差額	89,041	0.6	△ 49.1	△ 56,389	△ 0.3	156,627	1.0
	資産売却差額	98	0.0	△ 98.5	636	0.0	129	△ 79.7
	その他の特別収入	11,464	0.0	△ 10.4	51,385	0.0	40,376	△ 21.4
	特別収入計	11,562	0.0	△ 40.6	52,021	0.0	40,505	△ 22.1
	資産処分差額	77,711	0.0	△ 15.5	11,691	0.0	27,415	134.5
	その他の特別支出	0	0.0	0.0	0	0.0	0	0.0
	特別支出計	77,711	0.0	△ 15.5	11,691	0.0	27,415	134.5
	特別収支差額	△ 66,149	△ 0.5	△ 8.8	40,330	0.0	13,090	△ 67.5
	[予備費]	0	0.0	0.0	0	0.0	0	0.0
	基本金組入前当年度収支差額	22,892	0.0	△ 77.6	△ 16,059	△ 170.2	169,717	△ 1156.8
事業活動収支	基本金組入額合計	△ 1,801,468	39.4	39.4	△ 1,020,267	△ 43.4	△ 969,272	△ 5.0
	当年度収支差額	△ 1,778,576	49.5	49.5	△ 1,036,326	△ 41.7	△ 799,555	△ 22.8
	前年度繰越収支差額	△ 5,739,662	25.6	25.6	△ 7,518,171	31.0	△ 8,554,497	13.8
	基本金取崩額	67	0.0	△ 99.6	0	0.0	10,968	0.0
	翌年度繰越収支差額	△ 7,518,171	31.0	31.0	△ 8,554,497	13.8	△ 9,343,084	9.2
	事業活動収入計	16,082,851	96.7	96.7	16,200,763	96.7	16,131,976	96.7
	事業活動支出計	16,059,959	96.6	96.6	16,216,822	96.6	15,962,259	96.6

(参考)

② 事業活動収支計算書の推移 (大学)

科目	年度	2018年度決算		2019年度決算		2020年度決算	
		金額(千円)	経常収入比(%)	金額(千円)	経常収入比(%)	金額(千円)	経常収入比(%)
事業活動収入の部	学生生徒等納付金	11,990,646	82.1	11,826,985	80.1	11,880,447	81.4
	手数料	473,717	3.2	461,664	3.1	431,145	3.0
	寄附金	15,289	0.1	9,993	0.1	51,725	0.4
	経常費等補助金	1,030,417	7.1	1,214,753	8.2	1,470,665	10.1
	付随事業収入	149,863	1.0	162,375	1.1	78,059	0.5
	雑収入	548,036	3.8	779,387	5.3	413,096	2.8
	教育活動収入計	14,207,969	97.3	14,455,157	97.9	14,325,138	98.2
	人件費	8,655,373	59.3	9,150,350	61.9	8,494,503	58.2
	教育研究経費	4,924,634	33.7	4,661,282	31.6	5,016,534	34.4
	管理経費	692,954	4.7	723,775	4.4	686,518	4.7
事業活動支出の部	徴収不能額等	200	0.0	0	0.0	390	0.0
	教育活動支出計	14,273,161	97.8	14,535,406	98.4	14,197,945	97.3
	教育活動収支差額	△ 65,192	△ 0.4	△ 80,249	△ 0.5	127,193	0.9
	受取利息・配当金	389,426	2.7	316,228	2.1	266,607	1.8
	その他の教育活動外収入	0	0.0	0	0.0	0	0.0
	教育活動外収入計	389,426	2.7	316,228	2.1	266,607	1.8
	借入金等利息	3,068	0.0	1,944	0.0	1,389	0.0
	その他の教育活動外支出	0	0.0	0	0.0	0	0.0
	教育活動外支出計	3,068	0.0	1,944	0.0	1,389	0.0
	教育活動外収支差額	386,358	2.6	314,283	2.1	265,218	1.8
特別収入	経常収支差額	321,166	2.2	234,034	1.6	392,411	2.7
	資産売却差額	0	△ 100.0	0	0.0	9	0.0
	その他の特別収入	9,495	△ 12.3	50,302	429.8	30,892	△ 38.6
	特別収入計	9,495	△ 12.4	50,302	429.8	30,901	△ 38.6
	資産処分差額	76,022	143.4	7,364	△ 90.3	24,310	230.1
	その他の特別支出	0	0.0	0	0.0	0	0.0
	特別支出計	76,022	143.4	7,364	△ 90.3	24,310	230.1
	特別収支差額	△ 66,527	226.2	42,938	△ 164.5	6,591	△ 84.6
	[予備費]	0	0.0	0	0.0	0	0.0
	基本金組入前当年度収支差額	254,639	△ 55.0	276,972	8.8	399,002	44.1
事業活動収入計	基本金組入額合計	△ 1,792,091	147.3	△ 868,636	△ 51.5	△ 908,826	4.6
	当年度繰越収支差額	△ 1,537,452	870.5	△ 591,664	△ 61.5	△ 509,825	△ 13.8
	前年度繰越収支差額	11,493,481	△ 1.4	9,956,029	△ 13.4	9,364,365	△ 5.9
	基本金取崩額	0	0.0	0	0.0	0	0.0
	翌年度繰越収支差額	9,956,029	△ 13.4	9,364,365	△ 5.9	8,854,540	△ 5.4
	(参考)						
	事業活動収入計	14,606,890		14,821,687		14,622,645	
	事業活動支出計	14,352,251		14,544,714		14,223,643	

③ 事業活動収支計算書の推移 (高校)

科目	年度		2018年度決算		2019年度決算		2020年度決算		
	金額(千円)	経常収入比(%)	対前年度比(%)	金額(千円)	経常収入比(%)	対前年度比(%)	金額(千円)	経常収入比(%)	
事業活動収入の部	学生生徒等納付金	587,269	56.1	△ 0.0	602,644	57.6	2.6	643,992	58.1
	手数料	14,509	1.4	1.5	15,632	1.5	7.7	10,436	0.9
	寄附金	3,401	0.3	△ 1.4	3,241	0.3	△ 4.7	5,661	0.5
	経常費等補助金	406,231	38.8	3.8	412,190	39.4	1.5	416,414	37.6
	付随事業収入	0	0.0	0.0	0	0.0	0.0	0	0.0
	雑収入	22,470	2.1	△ 68.3	1,647	0.2	△ 92.7	22,277	2.0
	教育活動収入計	1,033,881	98.7	△ 3.2	1,035,354	98.9	0.1	1,098,778	99.1
	人件費	692,534	66.1	△ 11.4	672,351	64.2	△ 2.9	734,418	66.2
	教育研究経費	260,114	24.8	9.7	252,787	24.1	△ 2.8	236,667	21.3
	管理経費	31,298	3.0	△ 13.3	28,168	2.7	△ 10.0	38,493	3.5
	徴収不能額等	0	0.0	0.0	0	0.0	0.0	0	0.0
	教育活動支出計	983,946	93.9	△ 6.7	953,307	91.1	△ 3.1	1,009,578	91.0
	教育活動収支差額	49,935	4.8	276.1	82,047	7.8	64.3	89,201	8.0
事業活動外収入の部	受取利息・配当金	13,691	1.3	△ 12.8	11,398	1.1	△ 16.7	10,162	0.9
	その他の教育活動外収入	0	0.0	0.0	0	0.0	0.0	0	0.0
	教育活動外収入計	13,691	1.3	△ 12.8	11,398	1.1	△ 16.7	10,162	0.9
	借入金等利息	0	0.0	0.0	0	0.0	0.0	0	0.0
	その他の教育活動外支出	0	0.0	0.0	0	0.0	0.0	0	0.0
	教育活動外支出計	0	0.0	0.0	0	0.0	0.0	0	0.0
	教育活動外収支差額	13,691	1.3	△ 12.8	11,398	1.1	△ 16.7	10,162	0.9
	経常収支差額	63,626	6.1	119.5	93,445	8.9	46.9	99,362	9.0
	資産売却差額	0	0.0	0.0	0	0.0	0.0	0	0.0
	その他の特別収入	1,969	0.1	0.1	1,083	0.1	△ 45.0	9,484	0.8
	特別収入計	1,969	0.1	0.1	1,083	0.1	△ 45.0	9,484	0.8
	資産処分差額	1,580	0.1	△ 78.3	3,547	3.4	124.5	3,051	0.3
	その他の特別支出	0	0.0	0.0	0	0.0	0.0	0	0.0
特別支出計	1,580	0.1	△ 78.3	3,547	3.4	124.5	3,051	0.3	
特別収支差額	389	0.4	△ 107.3	△ 2,464	△ 2.3	△ 733.1	6,434	0.6	
〔予備費〕	0	0.0	0.0	0	0.0	0.0	0	0.0	
基本金組入前当年度収支差額	64,015	6.1	170.4	90,981	8.7	42.1	105,796	9.5	
基本金組入額合計	△ 8,668	0.8	0.0	△ 16,083	△ 1.5	85.5	△ 42,639	△ 4.1	
当年度繰越収支差額	55,346	5.3	133.8	74,898	7.2	35.3	63,157	5.7	
前年度繰越収支差額	671,421	64.4	6.6	726,767	70.6	8.2	801,666	73.3	
基本金取崩額	0	0.0	△ 100.0	0	0.0	0.0	0	0.0	
翌年度繰越収支差額	726,767	70.6	8.2	801,666	76.1	10.3	864,822	79.6	
事業活動収入計	1,049,541	100.0		1,047,835	100.0		1,118,424	100.0	
事業活動支出計	985,526	94.8		956,854	91.7		1,012,628	97.5	

(参考)

④ 事業活動収支計算書の推移（幼稚園）

科目	年度		2018年度決算		2019年度決算		2020年度決算	
	金額(千円)	経常収入比(%)	金額(千円)	対前年度比(%)	金額(千円)	経常収入比(%)	金額(千円)	対前年度比(%)
事業活動収入の部	学生生徒等納付金	133,341	58.0	5.2	131,913	56.4	127,703	57.0
	手数料	880	0.4	△ 6.8	888	0.4	736	0.3
	寄附金	170	0.1	107.0	176	0.1	200	0.1
	経常費等補助金	50,118	21.8	2.0	58,389	25.0	62,732	28.0
	付随事業収入	39,158	17.0	8.4	36,922	15.8	28,695	12.8
	雑収入	3,166	1.4	7.6	2,957	1.3	2,031	0.9
	教育活動収入計	226,832	98.7	5.0	231,245	98.9	222,097	99.1
	人件費	96,903	42.2	1.2	96,750	41.4	93,304	41.6
	教育研究経費	58,878	25.6	10.8	57,795	24.7	60,958	27.2
	管理経費	21,596	9.4	7.1	20,445	8.7	21,854	9.8
徴収不能額等	0	0.0	0.0	0	0.0	0	0.0	
教育活動支出計	177,377	77.2	4.9	174,989	74.9	176,116	78.6	
教育活動収支差額	49,455	21.5	5.3	56,256	24.1	45,981	20.5	
事業活動収入の部の活動	受取利息・配当金	2,989	1.3	△ 6.1	2,537	1.1	2,032	0.9
	その他の教育活動外収入	0	0.0	0.0	0	0.0	0	0.0
	教育活動外収入計	2,989	1.3	△ 6.1	2,537	1.1	2,032	0.9
	借入金等利息	0	0.0	0.0	0	0.0	0	0.0
	その他の教育活動外支出	0	0.0	0.0	0	0.0	0	0.0
	教育活動外支出計	0	0.0	0.0	0	0.0	0	0.0
	教育活動外収支差額	2,989	1.3	△ 6.1	2,537	1.1	2,032	0.9
特別収入	経常収支差額	52,444	22.8	4.6	58,793	25.1	48,014	21.4
	資産売却差額	98	0.0	0.0	0	0.0	0	0.0
	その他の特別収入	0	0.0	0.0	0	0.0	0	0.0
	特別収入計	98	0.0	0.0	0	0.0	0	0.0
	資産処分差額	108	0.0	10841700.0	704	549.6	55	△ 92.2
	その他の特別支出	0	0.0	0.0	0	0.0	0	0.0
	特別支出計	108	0.0	10841700.0	704	549.6	55	△ 92.2
	特別収支差額	△ 10	0.0	1041900.0	△ 704	6658.9	△ 55	△ 92.2
	〔予備費〕	0	0.0	0.0	0	0.0	0	0.0
	基本金組入前当年度収支差額	52,434	4.6	4.6	58,088	10.8	47,959	△ 17.4
基本金組入額合計	△ 708	△ 43.5	△ 43.5	△ 1,494	111.0	0	△ 100.0	
当年度収支差額	51,726	5.8	5.8	56,594	9.4	47,959	△ 15.3	
前年度繰越収支差額	△ 454,190	△ 9.7	△ 9.7	△ 402,464	△ 11.4	△ 345,870	△ 14.1	
基本金繰越収支差額	0	△ 100.0	△ 100.0	0	0.0	10,968	0.0	
翌年度繰越収支差額	△ 402,464	△ 11.4	△ 11.4	△ 345,870	△ 14.1	△ 286,943	△ 17.0	
事業活動収入計	229,919	233,782	224,130					
事業活動支出計	177,485	175,694	176,171					

(参考)

⑤ 事業活動収支計算書の推移 (法人)

科目	年度		2018年度決算		2019年度決算		2020年度決算	
	金額(千円)	経常収入比(%)	対前年度比(%)	金額(千円)	経常収入比(%)	対前年度比(%)	金額(千円)	経常収入比(%)
事業活動収入の部	学生生徒等納付金	0	0.0	0.0	0	0.0	0	0.0
	手数料	3	0.0	△ 100.0	8	0.0	13	0.0
	寄附金	1,211	0.6	5.1	1,214	1.3	29,945	18.0
	経常費等補助金	0	0.0	0.0	0	0.0	654	0.4
	付随事業収入	0	0.0	0.0	0	0.0	0	0.0
	雑収入	74,097	37.7	79.4	41,929	43.3	50,867	30.5
	教育活動収入計	75,311	38.3	△ 34.7	43,151	44.6	81,480	48.9
	人件費	362,571	184.5	2.3	323,466	334.1	328,149	196.9
	教育研究経費	0	0.0	△ 100.0	0	0.0	0	0.0
	管理経費	182,125	92.7	△ 16.4	174,234	180.0	221,667	133.0
事業活動支出の部	徴収不能額等	0	0.0	0.0	0	0.0	0	0.0
	教育活動支出計	544,696	277.2	△ 6.0	497,700	514.0	549,816	329.9
	教育活動収支差額	△ 469,385	△ 238.9	1.2	△ 454,548	△ 469.5	△ 468,337	△ 281.0
	受取利息・配当金	55,475	28.2	7.5	53,672	55.4	48,237	28.9
	その他の教育活動外収入	65,715	33.4	0.0	0	0.0	36,941	22.2
	教育活動外収入計	121,189	61.7	134.8	53,672	55.4	85,178	51.1
	借入金等利息	0	0.0	0.0	0	0.0	0	0.0
	その他の教育活動外支出	0	0.0	△ 100.0	41,784	43.2	0	0.0
	教育活動外支出計	121,189	61.7	△ 549.1	41,784	43.2	0	0.0
	教育活動外収支差額	△ 348,196	△ 177.2	△ 29.1	△ 442,661	△ 457.2	85,178	51.1
特別収入	経常収支差額	0	0.0	△ 100.0	636	0.0	120	△ 13.4
	資産売却差額	0	0.0	0.0	0	0.0	0	△ 81.1
	その他の特別収入	0	0.0	0.0	0	0.0	0	0.0
	特別収入計	0	0.0	△ 100.0	636	0.0	120	△ 81.1
	資産処分差額	0	0.0	△ 100.0	76	3814100.0	0	△ 100.0
	その他の特別支出	0	0.0	0.0	0	0.0	0	0.0
	特別支出計	0	0.0	△ 100.0	76	3814100.0	0	△ 100.0
	特別収支差額	△ 0	△ 100.0	△ 100.0	560	△ 27995350.0	120	△ 78.6
	[予備費]	0	0.0	0.0	0	0.0	0	0.0
	基本金組入前当年度収支差額	△ 348,196	△ 35.2	△ 35.2	△ 442,101	27.0	△ 383,039	△ 13.4
事業活動収支	基本金組入額合計	0	0.0	△ 100.0	△ 134,054	0.0	△ 17,807	△ 86.7
	当年度収支差額	△ 348,196	△ 68.5	△ 68.5	△ 576,155	65.5	△ 400,846	△ 30.4
	前年度繰越収支差額	△ 17,450,374	6.8	0.0	△ 17,798,503	2.0	△ 18,374,658	3.2
	基本金取崩額	67	0.0	0.0	0	△ 100.0	0	0.0
	翌年度繰越収支差額	△ 17,798,503	2.0	2.0	△ 18,374,658	3.2	△ 18,775,503	2.2
	(参考)							
事業活動収入計	196,501			97,459		166,777		
事業活動支出計	544,696			539,560		549,816		

### 3. 事業活動収支計算書関係比率推移

(単位:%)

項目	年度	2018年度	2019年度	2020年度
		2018年度	2019年度	2020年度
1.人件費比率  人件費 —— 經常收入	全 体	61.0	63.4	60.0
	大 学	59.3	61.9	58.2
	高 校	66.1	64.2	66.2
	幼 稚 園	42.2	41.4	41.6
	法 人	184.5	334.1	196.9
2.人件費依存率  人 件 費 —— 学生生徒等納付金	全 体	77.2	81.5	76.3
	大 学	72.2	77.4	71.5
	高 校	117.9	111.6	114.0
	幼 稚 園	72.7	73.3	73.1
	法 人	-	-	-
3.教育研究経費比率  教育研究経費 —— 經常收入	全 体	32.6	30.8	33.0
	大 学	33.7	31.6	34.4
	高 校	24.8	24.1	21.3
	幼 稚 園	25.6	24.7	27.2
	法 人	0.0	0.0	0.0
4.管理経費比率  管 理 経 費 —— 經常收入	全 体	5.8	5.9	6.0
	大 学	4.7	4.9	4.7
	高 校	3.0	2.7	3.5
	幼 稚 園	9.4	8.7	9.8
	法 人	92.7	180.0	133.0
5.借入金等利息比率  借入金等利息 —— 經常收入	全 体	0.0	0.0	0.0
	大 学	0.0	0.0	0.0
	高 校	0.0	0.0	0.0
	幼 稚 園	0.0	0.0	0.0
	法 人	0.0	0.0	0.0
6.事業活動収支差額比率  基本金組入前当年度収支差額 —— 事業活動収入	全 体	0.1	△ 0.1	1.1
	大 学	1.7	1.9	2.7
	高 校	6.1	8.7	9.5
	幼 稚 園	22.8	24.8	21.4
	法 人	△ 177.2	△ 453.6	△ 229.7
7.事業活動収支比率  事業活動支出 —— 事業活動収入	全 体	99.9	100.1	98.9
	大 学	98.3	98.1	97.3
	高 校	93.9	91.3	90.5
	幼 稚 園	77.2	75.2	78.6
	法 人	277.2	553.6	329.7
8.基本金組入後収支比率  事業活動支出 —— 事業活動収入-基本金組入額	全 体	112.5	106.8	105.3
	大 学	112.0	104.2	103.7
	高 校	94.7	92.7	94.1
	幼 稚 園	77.4	75.6	78.6
	法 人	277.2	△ 1,474.4	369.1

(単位:%)

項目	年度	2018年度	2019年度	2020年度
		9.学生生徒等納付金比率	全 体	79.1
<u>学生生徒等納付金</u> 経 常 収 入	大 学	82.1	80.1	81.4
	高 校	56.1	57.6	58.1
	幼 稚 園	58.0	56.4	57.0
	法 人	0.0	0.0	0.0
10.寄付金比率	全 体	0.2	0.2	0.6
<u>寄 付 金</u> 事業活動収入	大 学	0.2	0.2	0.5
	高 校	0.5	0.4	0.6
	幼 稚 園	0.1	0.1	0.1
	法 人	0.6	1.2	18.0
11.経常寄付金比率	全 体	0.1	0.1	0.5
<u>教育活動収支の寄付金</u> 経 常 収 入	大 学	0.1	0.1	0.4
	高 校	0.3	0.3	0.5
	幼 稚 園	0.1	0.1	0.1
	法 人	0.6	1.3	18.0
12.補助金比率	全 体	9.2	10.5	12.2
<u>補 助 金</u> 事業活動収入	大 学	7.1	8.3	10.2
	高 校	38.7	39.3	38.0
	幼 稚 園	21.8	25.0	28.0
	法 人	0.0	0.0	0.4
13.経常補助金比率	全 体	9.3	10.4	12.1
<u>教育活動収支の補助金</u> 経 常 収 入	大 学	7.1	8.2	10.1
	高 校	38.8	39.4	37.6
	幼 稚 園	21.8	25.0	28.0
	法 人	0.0	0.0	0.4
14.基本金組入率	全 体	11.2	6.3	6.0
<u>基本金組入額</u> 事業活動収入	大 学	12.3	5.9	6.2
	高 校	0.8	1.5	3.8
	幼 稚 園	0.3	0.6	0.0
	法 人	0.0	137.5	10.7
15.減価償却額比率	全 体	12.2	11.5	10.8
<u>減価償却額</u> 経 常 支 出	大 学	12.9	12.1	11.3
	高 校	7.5	8.4	8.3
	幼 稚 園	13.0	13.2	12.3
	法 人	2.1	2.1	3.1
16.経常収支差額比率	全 体	0.6	△ 0.3	1.0
<u>経常収支差額</u> 経 常 収 入	大 学	2.2	1.6	2.7
	高 校	6.1	8.9	9.0
	幼 稚 園	22.8	25.1	21.4
	法 人	△ 177.2	△ 457.2	△ 229.9
17.教育活動収支差額比率	全 体	△ 2.8	△ 2.5	△ 1.3
<u>教育活動収支差額</u> 教育活動収入計	大 学	△ 0.5	△ 0.6	0.9
	高 校	4.8	7.9	8.1
	幼 稚 園	21.8	24.3	20.7
	法 人	△ 623.3	△ 1,053.4	△ 574.8

#### 4. 貸借対照表の推移

(資産の部)

科 目	2019年3月31日現在			2020年3月31日現在			2021年3月31日現在		
	金 額 (千円)	構成 比率(%)	対前年 度 比	金 額 (千円)	構成 比率(%)	対前年 度 比	金 額 (千円)	構成 比率(%)	対前年 度 比
固定資産 (A)	90,590,807	86.1	1.1	90,313,087	85.9	△ 0.3	90,534,983	86.0	0.2
有形固定資産	39,665,303	37.7	0.3	38,750,770	36.9	△ 2.3	37,933,830	36.0	△ 2.1
土地	5,480,859	5.3	0.0	5,563,510	5.3	1.5	5,889,141	5.6	5.9
建物	22,105,221	21.0	1.5	21,176,462	20.2	△ 4.2	20,256,781	19.2	△ 4.3
構築物	2,188,461	2.1	10.5	2,003,697	1.9	△ 8.4	1,868,265	1.8	△ 6.8
教育研究用機器備品	1,475,852	1.4	△ 3.7	1,291,728	1.2	△ 12.5	1,116,266	1.1	△ 13.6
その他の機器備品	74,767	0.1	△ 14.6	79,392	0.1	6.2	62,878	0.1	△ 20.8
図書	8,323,912	7.9	1.2	8,463,183	8.1	1.7	8,574,493	8.1	1.3
車両	16,231	0.0	117.6	8,439	0.0	△ 48.0	10,319	0.0	22.3
建設仮勘定	0	0.0	△ 100.0	164,359	0.2	0.0	155,688	0.1	△ 5.3
特定資産	42,816,742	40.7	2.3	43,744,581	41.6	2.2	44,715,629	42.5	2.2
第3号基本金引当資産	22,594,954	21.5	0.0	22,594,954	21.5	0.0	22,594,954	21.5	0.0
退職給与引当特定資産	4,190,895	4.0	△ 1.1	4,118,734	3.9	△ 1.7	4,089,782	3.9	△ 0.7
退職年金引当特定資産	150,000	0.1	0.0	150,000	0.1	0.0	150,000	0.1	0.0
減価償却引当特定資産	15,880,893	15.1	6.7	16,880,893	16.1	6.3	17,880,893	17.0	5.9
その他の固定資産	8,108,762	7.7	△ 0.5	7,817,736	7.4	△ 3.6	7,885,524	7.5	0.9
電話加入権	7,968	0.0	0.0	7,968	0.0	0.0	7,968	0.0	0.0
施設利用権	193	0.0	△ 11.1	169	0.0	△ 12.5	145	0.0	△ 14.3
有価証券	5,510,663	5.2	1.8	5,330,783	5.1	△ 3.3	5,331,004	5.1	0.0
長期貸付金	20,783	0.0	△ 41.9	12,016	0.0	△ 42.2	204,698	0.2	1,603.5
退職年金積立金	2,567,912	2.4	△ 1.8	2,465,507	2.3	△ 4.0	2,341,099	2.2	△ 5.0
保証金	993	0.0	△ 98.8	1,043	0.0	5.0	360	0.0	△ 65.5
出資金	250	0.0	0.0	250	0.0	0.0	250	0.0	0.0
流動資産 (B)	14,617,912	13.9	△ 8.5	14,768,079	14.1	1.0	14,746,899	14.0	△ 0.1
現金預金	12,371,848	11.8	△ 9.1	11,940,415	11.4	△ 3.5	12,221,393	11.6	2.4
未収入金	596,155	0.6	△ 13.1	929,677	0.9	55.9	555,552	0.5	△ 40.2
貯蔵品	8,424	0.0	△ 87.8	10,475	0.0	24.3	9,014	0.0	△ 14.0
短期貸付金	3,063	0.0	118.8	1,562	0.0	△ 49.0	940	0.0	△ 39.8
有価証券	1,587,490	1.5	2.7	1,846,571	1.8	16.3	1,916,544	1.8	3.8
仮払金	0	0.0	0.0	2,100	0.0	0.0	81	0.0	△ 96.2
立替金	50	0.0	0.0	0	0.0	△ 100.0	1,998	0.0	0.0
前払金	50,882	0.0	△ 22.1	37,279	0.0	△ 26.7	41,377	0.0	11.0
資産の部合計 (A+B)	105,208,720	100.0	△ 0.3	105,081,167	100.0	△ 0.1	105,281,883	100.0	0.2



## (負債の部)

科 目	2019年3月31日現在			2020年3月31日現在			2021年3月31日現在		
	金 額 (千円)	構成 比率(%)	対前年 度 比(%)	金 額 (千円)	構成 比率(%)	対前年 度 比(%)	金 額 (千円)	構成 比率(%)	対前年 度 比(%)
固定負債 (ア)	4,885,682	4.7	△ 3.6	4,651,208	4.5	△ 4.8	4,448,942	4.2	△ 4.3
長期借入金	333,330	0.3	△ 25.0	222,220	0.2	△ 33.3	111,110	0.1	△ 50.0
退職給与引当金	4,190,896	4.0	△ 1.1	4,118,734	3.9	△ 1.7	4,089,782	3.9	△ 0.7
長期未払金	0	0.0	0.0	0	0.0	0.0	0	0.0	0.0
長期預り金	361,456	0.3	△ 6.1	310,253	0.3	△ 14.2	248,050	0.2	△ 20.0
流動負債 (イ)	6,068,641	5.7	△ 2.8	6,191,621	5.8	2.0	6,424,886	6.1	3.8
短期借入金	111,360	0.1	△ 42.1	111,110	0.1	△ 0.2	111,110	0.1	0.0
未払金	1,467,611	1.4	△ 7.2	1,690,794	1.6	15.2	1,309,104	1.2	△ 22.6
前受金	4,091,512	3.9	△ 1.8	3,904,747	3.7	△ 4.6	4,389,723	4.2	12.4
預り金	398,157	0.4	30.6	484,970	0.5	21.8	614,950	0.6	26.8
負債の部 合計 (ア+イ=①)	10,954,323	10.4	△ 3.2	10,842,829	10.3	△ 1.0	10,873,828	10.3	0.3

## (純資産の部)

基本金	101,772,568	96.7	1.8	102,792,835	97.8	1.0	103,751,139	98.5	0.9
第1号基本金	78,119,614	74.3	2.4	79,096,881	75.3	1.3	80,049,185	76.0	1.2
第3号基本金	22,594,954	21.5	0.0	22,594,954	21.5	0.0	22,594,954	21.5	0.0
第4号基本金	1,058,000	1.0	0.0	1,101,000	1.0	4.1	1,107,000	1.1	0.5
繰越収支差額	△ 7,518,171	△ 7.1	31.0	△ 8,554,497	△ 8.1	13.8	△ 9,343,084	△ 8.9	9.2
翌年度繰越収支差額	△ 7,518,171	△ 7.1	31.0	△ 8,554,497	△ 8.1	13.8	△ 9,343,084	△ 8.9	9.2
純資産の部 合計(②)	94,254,397	89.6	0.0	94,238,338	89.7	△ 0.0	94,408,055	89.7	0.2

負債及び純資産の部合計 (①+②)	105,208,720	100.0	△ 0.3	105,081,167	100.0	△ 0.1	105,281,883	100.0	0.2
----------------------	-------------	-------	-------	-------------	-------	-------	-------------	-------	-----

(注) 端数処理により各構成比率の合計値が100%にならない場合があります。

## 5. 貸借対照表関係比率推移

(単位:%)

年度 項目	2018年度	2019年度	2020年度
1.固定資産構成比率 $\frac{\text{固定資産}}{\text{総資産※}}$	86.1	85.9	86.0
2.流動資産構成比率 $\frac{\text{流動資産}}{\text{総資産※}}$	13.9	14.1	14.0
3.固定負債構成比率 $\frac{\text{固定負債}}{\text{総負債+純資産}}$	4.6	4.4	4.2
4.流動負債構成比率 $\frac{\text{流動負債}}{\text{総負債+純資産}}$	5.8	5.9	6.1
5.純資産構成比率 $\frac{\text{純資産}}{\text{総負債+純資産}}$	89.6	89.7	89.7
6.繰越収支差額構成比率 $\frac{\text{繰越収支差額}}{\text{総負債+純資産}}$	△ 7.1	△ 8.1	△ 8.9
7.固定比率 $\frac{\text{固定資産}}{\text{純資産}}$	96.1	95.8	95.9
8.固定長期適合率 $\frac{\text{固定資産}}{\text{純資産+固定負債}}$	91.4	91.3	91.6
9.流動比率 $\frac{\text{流動資産}}{\text{流動負債}}$	240.9	238.5	229.5
10.総負債比率 $\frac{\text{総負債}}{\text{総資産※}}$	10.4	10.3	10.3
11.負債比率 $\frac{\text{総負債}}{\text{純資産}}$	11.6	11.5	11.5
12.前受金保有率 $\frac{\text{現金預金}}{\text{前受金}}$	302.4	305.8	278.4
13.退職給与引当特定資産保有率 $\frac{\text{退職給与引当特定資産}}{\text{退職給与引当金}}$	100.0	100.0	100.0
14.基本金比率 $\frac{\text{基本金}}{\text{基本金要組入額}}$	99.2	99.5	99.7
15.減価償却比率 $\frac{\text{減価償却累計額(図書を除く)}}{\text{減価償却資産取得価額(図書を除く)}}$	60.3	62.5	64.5

※ 総資産=負債+純資産

## 6. 資金収支予算書〔2021年度〕

(単位:千円)

収 入 の 部			
科 目	2020年度	2021年度	増減(△)
学生生徒等納付金収入	12,866,872	13,161,138	294,266
手数料収入	477,492	413,841	△ 63,651
寄付金収入	204,200	204,200	0
補助金収入	1,809,558	2,095,610	286,052
資産売却収入	1,199,880	1,899,779	699,899
付随事業・収益事業収入	256,749	178,774	△ 77,975
受取利息・配当金収入	366,324	314,536	△ 51,788
雑収入	447,810	381,623	△ 66,187
借入金等収入	750	750	0
前受金収入	4,855,637	4,574,665	△ 280,972
その他の収入	4,831,130	4,329,564	△ 501,566
資金収入調整勘定	△ 4,604,935	△ 5,191,308	△ 586,373
前年度繰越支払資金	11,940,415	12,221,393	280,978
収入の部合計	34,651,882	34,584,565	△ 67,317
支 出 の 部			
科 目	2020年度	2021年度	増減(△)
人件費支出	10,009,403	9,803,530	△ 205,873
教育研究経費支出	3,754,143	3,966,597	212,454
管理経費支出	947,236	915,818	△ 31,418
借入金等利息支出	1,389	834	△ 555
借入金等返済支出	111,110	111,110	0
施設関係支出	3,926,701	3,290,314	△ 636,387
設備関係支出	341,073	656,166	315,093
資産運用支出	4,578,999	4,373,479	△ 205,520
その他の支出	2,026,464	1,798,495	△ 227,969
[予備費]	400,000	400,000	0
資金支出調整勘定	△ 1,507,369	△ 1,455,606	51,763
翌年度繰越支払資金	10,062,733	10,723,828	661,095
支出の部合計	34,651,882	34,584,565	△ 67,317

7. 事業活動収支予算書〔2021年度〕

(単位:千円)

		科目	2020年度予算額	2021年度予算額	増減(△)	
教育活動収支	事業活動収入の部	学生生徒等納付金	12,866,872	13,161,138	294,266	
		手数料	477,492	413,841	△ 63,651	
		寄付金	204,200	204,200	0	
		経常費等補助金	1,797,270	2,023,732	226,462	
		付随事業収入	256,749	178,774	△ 77,975	
		雑収入	447,810	381,623	△ 66,187	
		教育活動収入計	16,050,393	16,363,308	312,915	
	事業活動支出の部	人件費	10,006,831	9,801,080	△ 205,751	
		教育研究経費	5,398,703	5,594,787	196,084	
		管理経費	1,069,392	1,031,355	△ 38,037	
		徴収不能額等	1	541	540	
		教育活動支出計	16,474,927	16,427,763	△ 47,164	
	教育活動収支差額			△ 424,534	△ 64,455	360,079
	教育活動外収支	事業活動収入の部	科目	2020年度予算額	2021年度予算額	増減(△)
受取利息・配当金			366,324	314,536	△ 51,788	
その他の教育活動外収入			0	0	0	
教育活動外収入計		366,324	314,536	△ 51,788		
事業活動支出の部		借入金等利息	1,389	834	△ 555	
		その他の教育活動外支出	0	0	0	
		教育活動外支出計	1,389	834	△ 555	
教育活動外収支差額		364,935	313,702	△ 51,233		
経常収支差額		△ 59,599	249,247	308,846		
特別収支	事業活動収入の部	科目	2020年度予算額	2021年度予算額	増減(△)	
		資産売却差額	0	0	0	
		その他の特別収入	12,288	71,878	59,590	
	特別収入計		12,288	71,878	59,590	
	事業活動支出の部	資産処分差額	69,985	40,500	△ 29,485	
		その他の特別支出	0	0	0	
		特別支出計	69,985	40,500	△ 29,485	
特別収支差額		△ 57,697	31,378	89,075		
〔予備費〕		300,000	300,000	0		
基本金組入前当年度収支差額		△ 417,296	△ 19,375	397,921		
基本金組入額合計		△ 4,032,708	△ 3,794,578	238,130		
当年度収支差額		△ 4,450,004	△ 3,813,953	636,051		
前年度繰越収支差額		△ 8,858,392	△ 9,343,084	△ 484,692		
基本金取崩額		0	0	0		
翌年度繰越収支差額		△ 13,308,396	△ 13,157,037	151,359		
(参考)						
事業活動収入計		16,429,005	16,749,722	320,717		
事業活動支出計		16,846,301	16,769,097	△ 77,204		

## 8. 学費（初年度納付金）

### ① 大東文化大学〔2021年度〕

#### 学部

学部	学科	入学金	授業料	教育充実費	実習費	計
文 学 部	日 本 文 学 科	210,000	733,000	271,000		1,214,000
	中 国 文 学 科	210,000	733,000	271,000		1,214,000
	英 米 文 学 科	210,000	733,000	271,000		1,214,000
	教 育 学 科	210,000	733,000	295,000		1,238,000
	書 道 学 科	210,000	855,000	271,000	80,000	1,416,000
	歴 史 文 化 学 科	210,000	733,000	271,000		1,214,000
経 済 学 部	社 会 経 済 学 科	210,000	713,000	271,000		1,194,000
	現 代 経 済 学 科	210,000	713,000	271,000		1,194,000
外 国 語 学 部	中 国 語 学 科	210,000	733,000	271,000		1,214,000
	英 語 学 科	210,000	733,000	271,000		1,214,000
	日 本 語 学 科	210,000	733,000	271,000		1,214,000
法 学 部	法 律 学 科	210,000	713,000	271,000		1,194,000
	政 治 学 科	210,000	713,000	271,000		1,194,000
国 際 関 係 学 部	国 際 関 係 学 科	210,000	733,000	271,000		1,214,000
	国 際 文 化 学 科	210,000	733,000	271,000		1,214,000
経 営 学 部	経 営 学 科	210,000	713,000	271,000		1,194,000
ス ポ ー ツ ・ 健 康 科 学 部	ス ポ ー ツ 科 学 科	210,000	835,000	326,000	50,000	1,421,000
	健 康 科 学 科	210,000	995,000	326,000	250,000	1,781,000
	看 護 学 科	250,000	1,000,000	350,000	350,000	1,950,000
社 会 学 部	社 会 学 科	210,000	713,000	271,000		1,194,000

#### 大学院

研究科	専攻	入学金	授業料	教育充実費	研究費	実習費	計
文 学 研 究 科	日 本 文 学 専 攻 (博 士 前 期)	220,000	530,000	179,300	30,000		959,300
	日 本 文 学 専 攻 (博 士 後 期)	220,000	530,000	179,300	30,000		959,300
	中 国 学 専 攻 (博 士 前 期)	220,000	530,000	179,300	30,000		959,300
	中 国 学 専 攻 (博 士 後 期)	220,000	530,000	179,300	30,000		959,300
	英 文 学 専 攻 (修 士)	220,000	530,000	179,300	30,000		959,300
	教 育 学 専 攻 (修 士)	220,000	530,000	179,300	30,000		959,300
	書 道 学 専 攻 (博 士 前 期)	220,000	530,000	179,300	30,000	50,000	1,009,300
	書 道 学 専 攻 (博 士 後 期)	220,000	530,000	179,300	30,000	50,000	1,009,300
経 済 学 研 究 科	経 済 学 専 攻 (博 士 前 期)	220,000	530,000	179,300	30,000		959,300
	経 済 学 専 攻 (博 士 後 期)	220,000	530,000	179,300	30,000		959,300
法 学 研 究 科	法 律 学 専 攻 (博 士 前 期)	220,000	530,000	179,300	30,000		959,300
	法 律 学 専 攻 (博 士 後 期)	220,000	530,000	179,300	30,000		959,300
	政 治 学 専 攻 (博 士 前 期)	220,000	530,000	179,300	30,000		959,300
	政 治 学 専 攻 (博 士 後 期)	220,000	530,000	179,300	30,000		959,300
外 国 語 学 研 究 科	中 国 言 語 文 学 専 攻 (博 士 前 期)	220,000	530,000	179,300	30,000		959,300
	中 国 言 語 文 学 専 攻 (博 士 後 期)	220,000	530,000	179,300	30,000		959,300
	英 語 学 専 攻 (博 士 前 期)	220,000	530,000	179,300	30,000		959,300
	英 語 学 専 攻 (博 士 後 期)	220,000	530,000	179,300	30,000		959,300
	日 本 言 語 文 学 専 攻 (博 士 前 期)	220,000	530,000	179,300	30,000		959,300
	日 本 言 語 文 学 専 攻 (博 士 後 期)	220,000	530,000	179,300	30,000		959,300
ア ジ ア 地 域 研 究 科	ア ジ ア 地 域 研 究 専 攻 (博 士 前 期)	220,000	530,000	179,300	30,000		959,300
	ア ジ ア 地 域 研 究 専 攻 (博 士 後 期)	220,000	530,000	179,300	30,000		959,300
経 営 学 研 究 科	経 営 学 専 攻 (博 士 前 期)	220,000	530,000	179,300	30,000		959,300
	経 営 学 専 攻 (博 士 後 期)	220,000	530,000	179,300	30,000		959,300
ス ポ ー ツ ・ 健 康 科 学 研 究 科	ス ポ ー ツ ・ 健 康 科 学 専 攻 (修 士)	220,000	600,000	179,300	30,000	30,000	1,059,300

#### 資格課程履修料(初年度のみ)

資格課程名	金額
教職課程	35,000
司書・司書教諭課程	20,000
社会教育士(養成課程)	20,000
学芸員課程	20,000
保育士課程	35,000
副免許教職課程	20,000

(注) 実習等に関わる経費は別途必要。副免許教職課程については副免許履修開始時。

② 大東文化大学第一高等学校〔2021年度〕

課程	入学金	授業料	教育充実費	実験実習費	教育活動維持費	計
全日制課程 普通科	250,000	380,000	165,000	18,000	12,000	825,000

(注) 国の定める『高等学校等就学支援金』が支給され、授業料の一部に充てられている。

③ 大東文化大学附属青桐幼稚園〔2021年度〕

学級	入園料	保育料※	教育充実費	教育活動維持費	計
3～5歳児共通	150,000	414,000	35,000	10,000	609,000

※34,500×12ヵ月

## VI 庶 務

### ① 学園において文部科学省へ申請及び届出した事項〔2020年度〕

申請・届出事項	申請・届出年月日	認可 (承認・認定) 年月日	認可(承認・認定)事項
寄附行為変更(認可申請)	2021年3月12日	2021年3月25日	目的や会議招集の通知方法等の改正に伴い、寄附行為を変更する。

② 学園において新たに制定された諸規程等〔2020年度〕

制定された諸規程等	大学評議会	常務審議会	理事会	制定年月日	施行年月日	内 容
	大学院評議会					
大東文化大学創立百周年記念事業推進委員会規程		2020年5月20日	2020年5月27日	2020年5月27日	2020年6月1日	大東文化大学創立百周年記念事業推進委員会の設置を定める。
学校法人大東文化学園事務職員等の採用に関する規程		2020年7月15日	2020年7月22日	2020年7月22日	2020年7月22日	事務職員等の採用選考について必要な事項を定める。
大東文化大学第一高等学校専任教育職員就業規則		2020年9月23日	2020年9月30日	2020年9月30日	2020年10月1日	第一高等学校専任教員の就業等に関する事項を定める。
大東文化大学第一高等学校非常勤講師就業規則		2020年9月23日	2020年9月30日	2020年9月30日	2021年4月1日	第一高等学校非常勤講師の就業等に関する事項を定める。
大東文化大学職務発明取扱規程	2021年2月15日	2021年2月17日	2021年2月24日	2021年2月24日	2021年4月1日	職務発明に関する基本事項を定める。
	2021年3月8日					
学校法人大東文化学園事務職員等の在宅勤務に関する規程		2021年2月17日	2021年2月24日	2021年2月24日	2021年4月1日	事務職員等が在宅で勤務する際に必要な事項を定める。
大東文化大学内部質保証規程	2021年1月18日			2021年1月18日	2021年4月1日	教育研究における質保証等を継続して推進するために必要な事項を定める。
	2021年1月25日					
大東文化大学外部評価委員会規程	2021年1月18日			2021年1月18日	2021年4月1日	外部評価委員会の設置を定める。
	2021年1月25日					
大東文化大学学部長等選考規程	2021年3月8日			2021年3月8日	2021年4月1日	学部長及び学科主任の選考について基本的な事項を定める。



③ 学園のSD活動の状況（学内外における研修への参加等）〔2020年度〕

・学園において主催した講演会等〔2020年度〕

テーマ	対象	参加者 人数	開催日	講師		
				所属	職名	氏名
性格検査MBTIを活用した研修	専任事務職員 (2～4年目職員)	21	2020年7月9日	アースシップ・ コンサルティング	講師	松山 淳
メンタルヘルス研修	専任事務職員 (2・3級職員)	50	2020年10月8日 2020年10月9日	株式会社インソース	講師	金井 利英子
メンタルヘルス研修	専任事務職員 (5級職員)	66	2020年10月29日 2020年10月30日	株式会社インソース	講師	金井 利英子
UNIVAS研修会2020学内研修会	運動部指導者	33	2021年1月23日	大東文化大学ス ポーツ・健康科学部 スポーツ科学科	准教授	工藤 保子
非正規労働者の雇用をめぐるトラブル 回避の対応	大学役職者等	38	2021年1月27日	第一芙蓉法律事務所	弁護士	浅井 隆
労務管理について (労働時間管理/休暇・休業管理/ 健康管理/ハラスメント対策)	2021年度新任管理職者	3	2021年3月24日	早稲田大学社会 科学総合学術院	准教授	鈴木 俊晴

・職員の研修等への参加状況〔2020年度〕

研修名	職種	主催等	事務職員							医療 職員 看護師	スポーツ 指導職員	職員計
			1級	2級	3級	4級	5級	6級	7級			
学 外 研 修		桜美林大学大学院 科目等履修生派遣										0
		筑波大学大学研究センター										0
		大学SDフォーラム (財)日本能率協会)			2	1	1	1	2			7
		日本私立大学連盟							2			2
		私学経営研究会			1	1	3					5
		私大職員研修セミナー										0
		大学職員サポートセンター										0
		上記以外の団体 (大学セミナーハウス他)		1	7	9	6	2	11			36
通 信 教 育		昇格			2	4	7					13
		能力・スキル開発			3	1	1	7	3			15
		自己啓発		1			1					2
合 計			0	2	15	16	19	10	18	0	0	80

(注)・本表では人事課が統括する研修・通信教育等を対象とする。この他、業務内容によって各部署毎に外部研修等に参加している。  
・人数は延べ人数

・学校法人大東文化学園 専任事務職員研修体系図【2020年度】

資格等級	採用前	初級職員 7級	中堅職員 6級	主幹職員 5級	幹事職員 4級	副幹事職員 3級	参事職員 2級	参与職員 1級	
役職	-	-	-	-	主査	課長・事務長・副課長・副事務長	局長・部長・室長	局長	
クラス	-	スタッフ	スタッフ	スタッフ	サブマネージャー	マネージャー	トップマネージャー	ゼネラルマネージャー	
時期 (求められる能力)	社会人としての心構え・必要なスキルを事前に理解する。	【習得期】 与えられた役割・担当業務を期待通りにこなす。その過程において職業人としての基本的なスキルを身に付ける時期。	【探求期】 学園の組織・仕組み・ルール等を踏まえた担当業務から部署全体へと視野を広げる期間。	【確立期】 学園の組織・仕組み・ルール等を踏まえて自部署から学園全体へと視野を広げる期間。	【実現期】 学園の組織・仕組み・ルール等を踏まえ学園の目指す方向性について提案、実現するための中心役割を担う期間。	課レベルの組織の責任者として、組織の目標を達成するために必要な業務を遂行し、指導・統制するとともに経営資源を有効に活用し、組織に期待される役割を完遂する。	部・室レベルの組織の責任者として、組織の目標と目標を設定し、これを解決・達成するために課長等を指導・統制するとともに経営資源を有効に活用し、組織に期待される役割を完遂する。	学園の全事務組織の責任者として、学園全体の課題解決、組織発展のために学園全体を統率・牽引する。学園経営責任者(理事)の一人として健全な学園運営を目指した組織運営に努める。	
学内研修	全体	事務職員総会(集合)							
階層別		新入職員研修(集合)	6級中堅職員研修(集合)	5級職員研修(集合)	4級幹事職員研修(集合)	3級管理職研修(集合)	2級管理職研修(集合)	※2~6級の階層別研修については隔年で実施	
		職員力基礎研修(集合)				新任管理者職研修(集合)			
学外研修	入職前事前研修(集合)	私立大学庶務課長会							
		筑波大学大学研究センター主催各種セミナー(任意)							
		大学SDフォーラム(指名・任意)							
		日本私立大学連盟主催セミナー(任意)							
		私学経営研究会主催セミナー(任意)							
		私大職員研修セミナー(任意)							
		大学職員サポートセンター主催各種セミナー(任意)							
① 昇格		英語！リーダーシップ開発コース	マネージャーのための労務管理コース	うち、1コース以上必須	うち、1コース以上必須				
		実践！コーチングコース	部下指導・育成コース						
		後輩指導ステップアップコース	職場のメンタルヘルスマネジメントコース						
② 本能力開発コース	新社会人 基本Newビジネス道コース	能力・スキル開発コース各種通信教育・講座(任意)							
③ 啓自		自己啓発コース各種通信教育・講座(任意)							

■ : 必修研修・通信講座

■ : 任意研修・講座

■ : 必修研修・通信講座

■ : 任意研修・講座

## Ⅶ 付 録

・学校法人大東文化学園の規模（5カ年の推移）

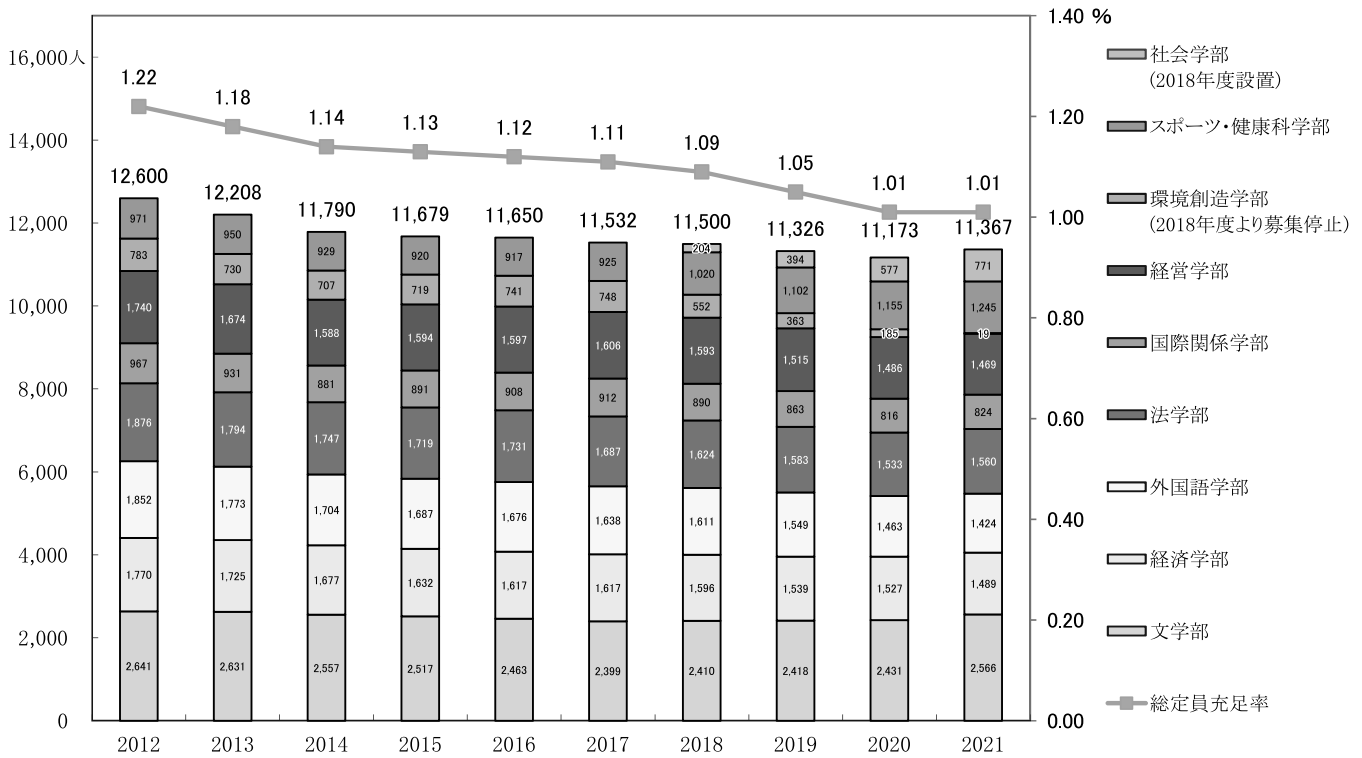
項目		年度		2017	2018	2019	2020	2021
				(平成29)	(平成30)	(平成31/令和元)	(令和2)	(令和3)
学生・ 生徒・ 園児 (人)	学 生			11,687	11,653	11,469	11,308	11,498
	生徒・園児			1,282	1,284	1,311	1,358	1,275
	計			12,969	12,937	12,780	12,666	12,773
学 部 志 願 者 数				24,002	29,066	27,596	25,551	24,283
学 部 入 学 者 数				2,729	2,931	2,732	2,848	2,882
教育職員(人) 大学	専 任 ※ 1			332[25]	358[27]	364[37]	344[38]	341[40]
	非 常 勤			704	680	673	675	655
	計			1,036[25]	1038[27]	1037[37]	1019[38]	996[40]
教育職員(人) 高校・ 幼稚園	常 勤 ※ 1			48[12]	51[13]	51[16]	52[12]	55[16]
	非 常 勤			39	43	44	43	37
	計			87[12]	94[12]	95[16]	95[12]	92[16]
事務職員(人) 大学・学園	専 任			195	201	206	209	209
	嘱 託 臨 時			61	55	56	57	56
	計			256	256	262	266	265
事務職員(人) 高校・ 幼稚園	専 任			5	4	4	4	4
	嘱 託 臨 時			8	6	7	8	8
	計			13	10	11	12	12
資金収支決算額(千円)				37,595,055	37,089,718	34,030,343	34,136,783	34,584,565
経常収入合計(千円)				15,799,083	16,071,288	16,148,742	16,091,470	16,677,844
事業活動支出合計(千円)				15,716,155	16,059,959	16,216,822	15,962,258	16,769,097
資 産 ( 千 円 )				105,545,855	105,208,719	105,081,166	105,281,882	-
負 債 ( 千 円 ) (内借入金残高)				11,314,350 (636,910)	10,954,322 (444,690)	10,842,828 (333,333)	10,873,827 (222,220)	-
基本金合計(千円)				99,971,167	101,772,567	102,792,834	103,751,138	-
土 地 ( m <sup>2</sup> )				344,136	344,136	344,335	344,751	-
建 物 ( m <sup>2</sup> )				162,085	165,512	165,666	165,406	-
構 築 物 ( 千 円 )				9,013,797	9,407,997	9,409,894	9,456,955	-
備 品 什 器 ( 点 )				36,549	36,571	35,850	35,669	-
図 書 ( 冊 )				1,653,313	1,660,849	1,679,986	1,698,020	-
私立大学等経常費 補助金(千円)				974,401	1,029,050	1,214,594	1,096,662	-

(注) 1. ※1「専任」欄の[]は特任教員の合計、「常勤」欄の[]は嘱託講師、契約専任実習助手、嘱託教諭の合計で外数

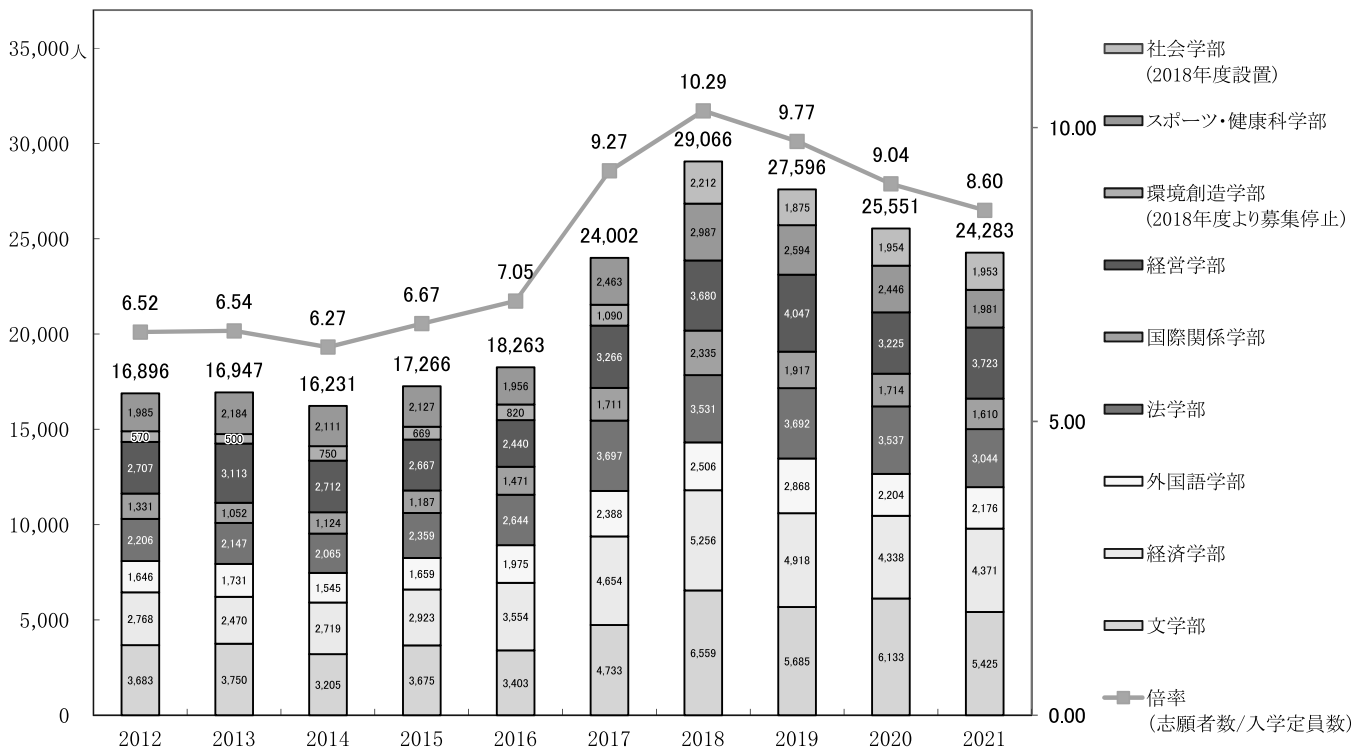
2. 単位千円のもの千円未満切捨て。

3. 2021年度の資金収支決算額、経常収入合計、事業活動支出合計については予算書に基づく数値を示す。

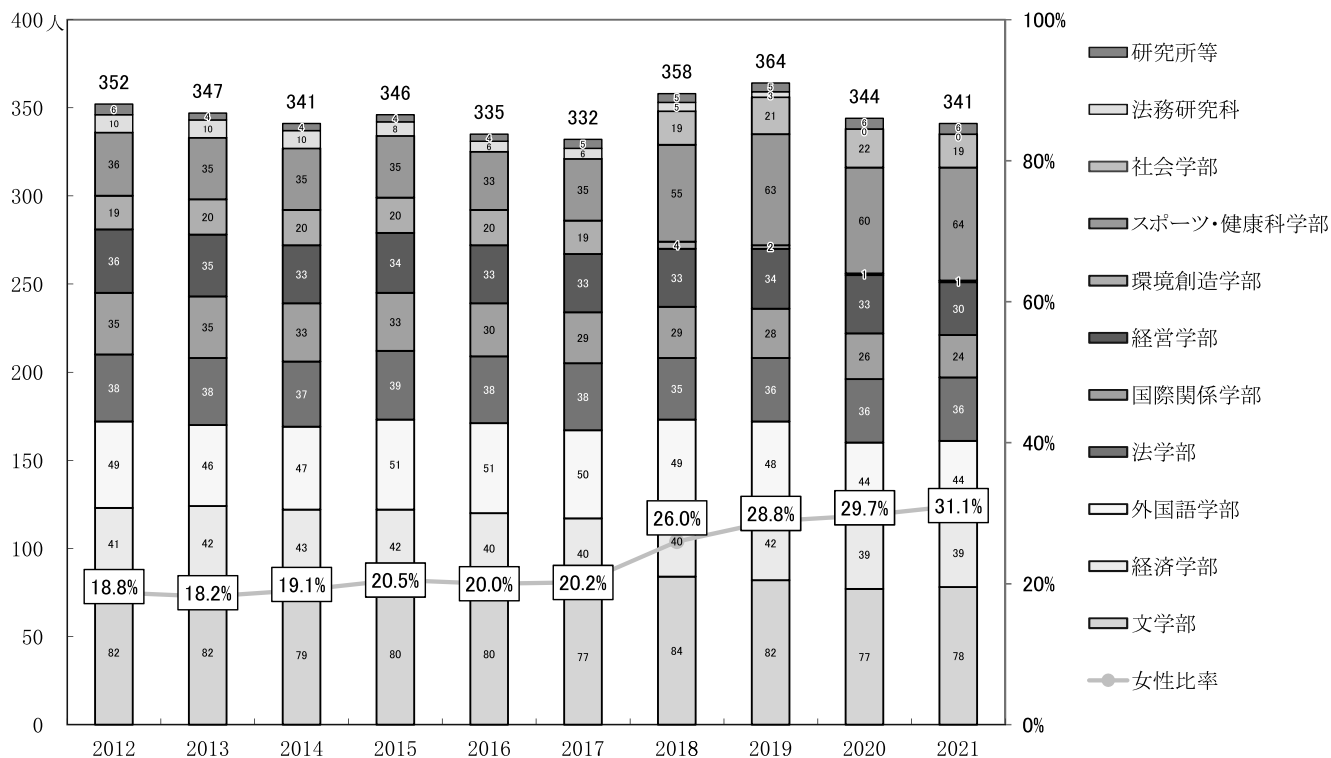
学部学生数及び総定員充足率の推移



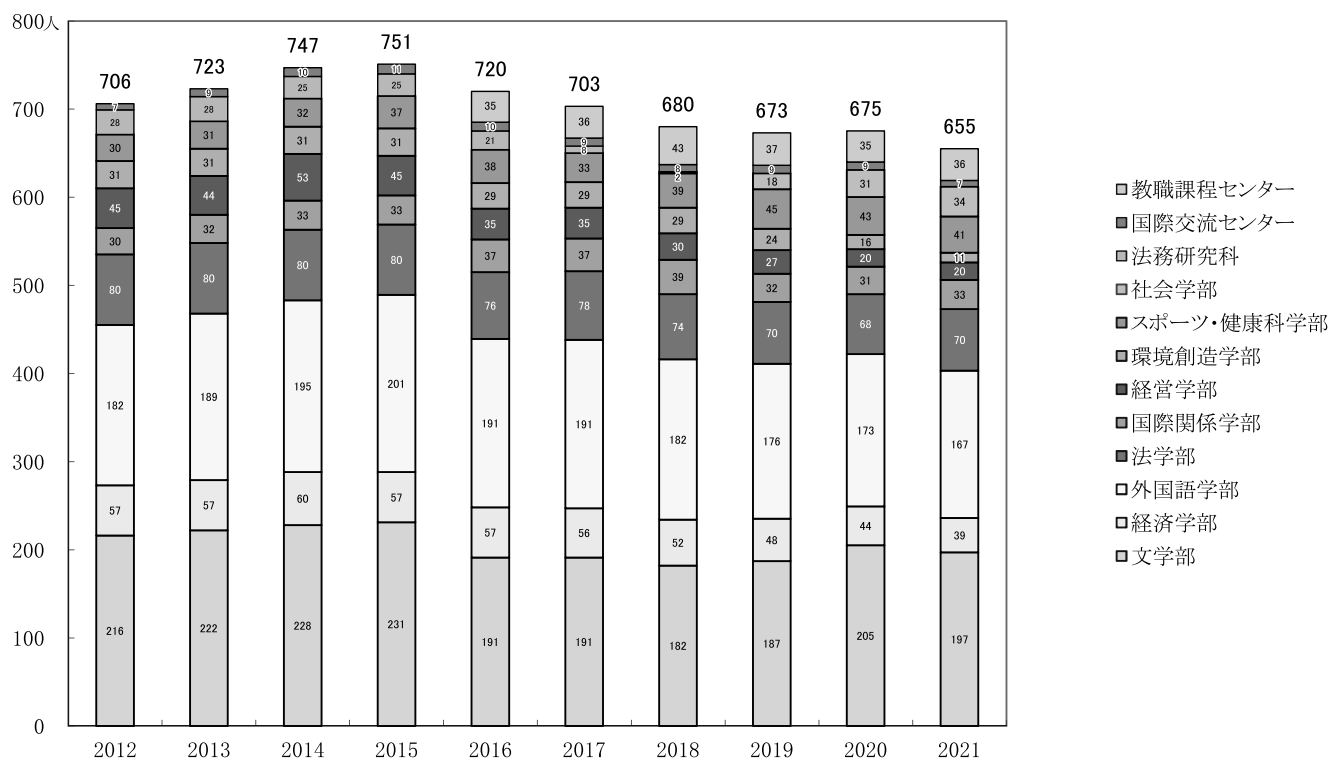
学部志願者数及び倍率の推移



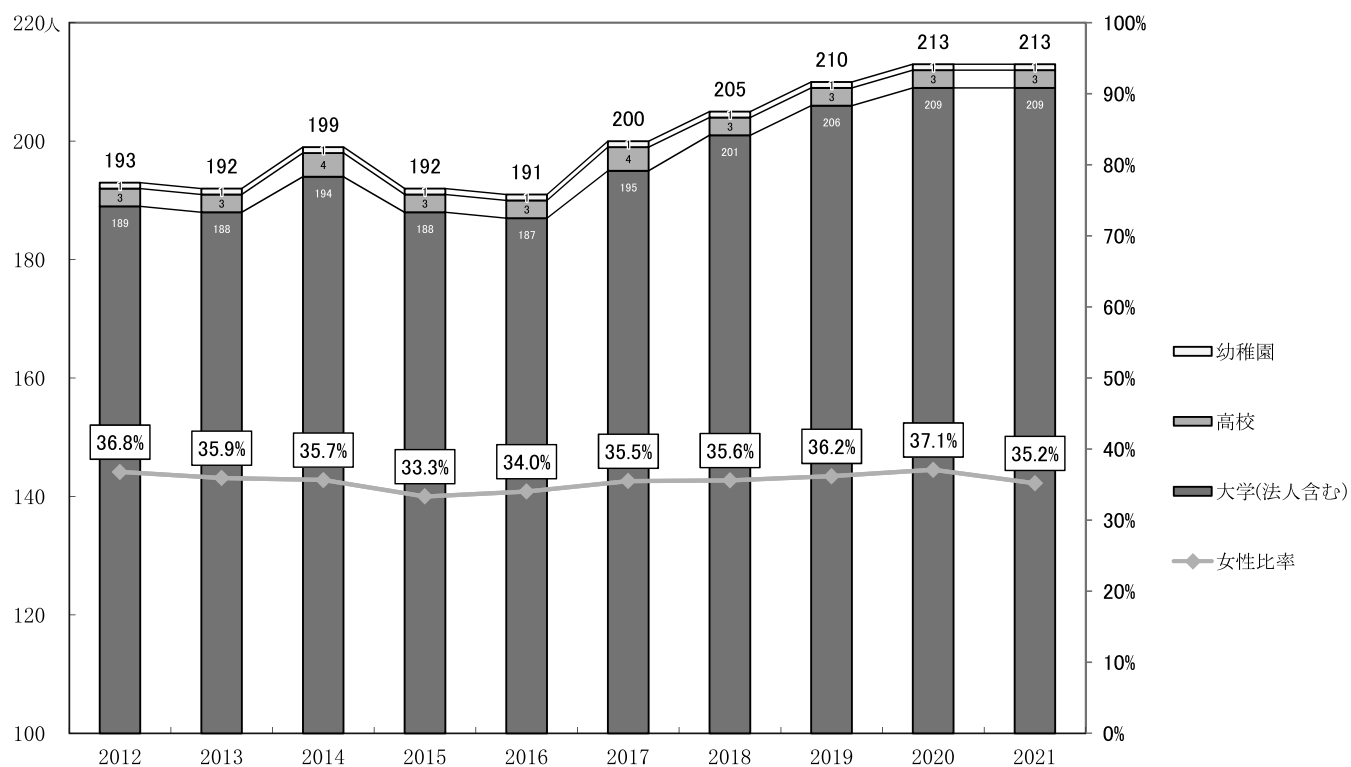
大学専任教員数及び女性比率の推移



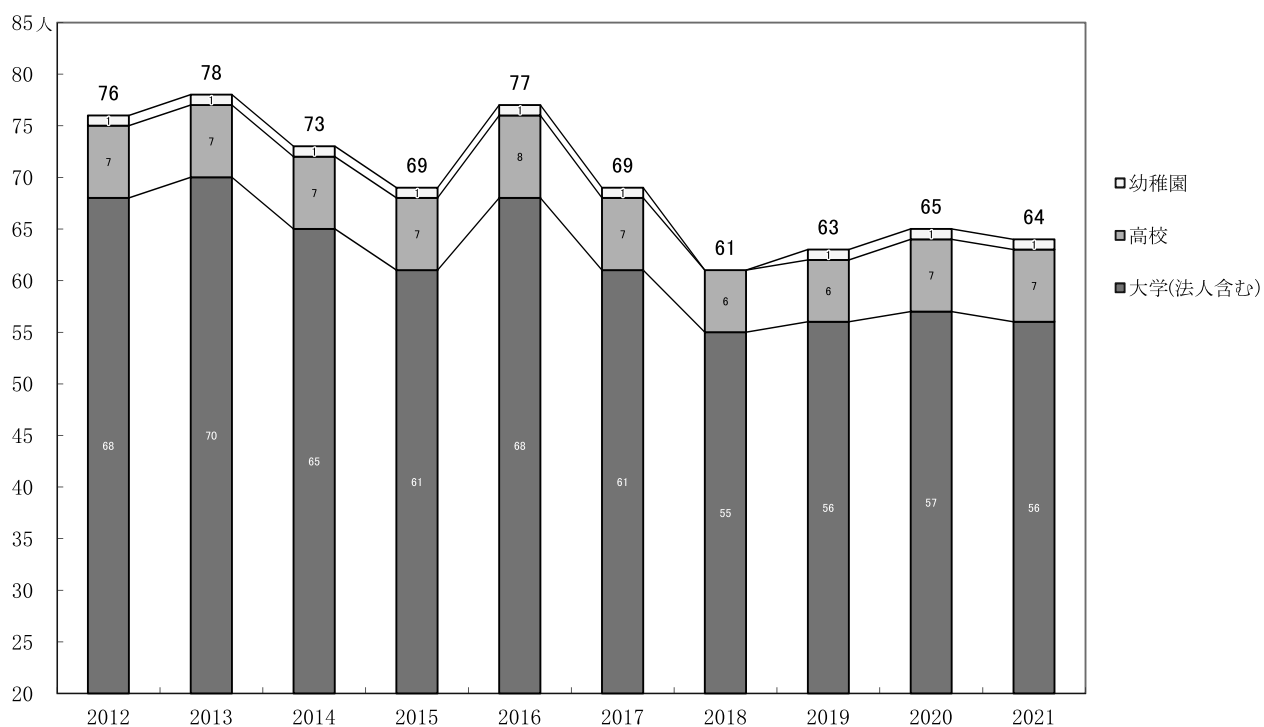
大学非常勤教員数の推移



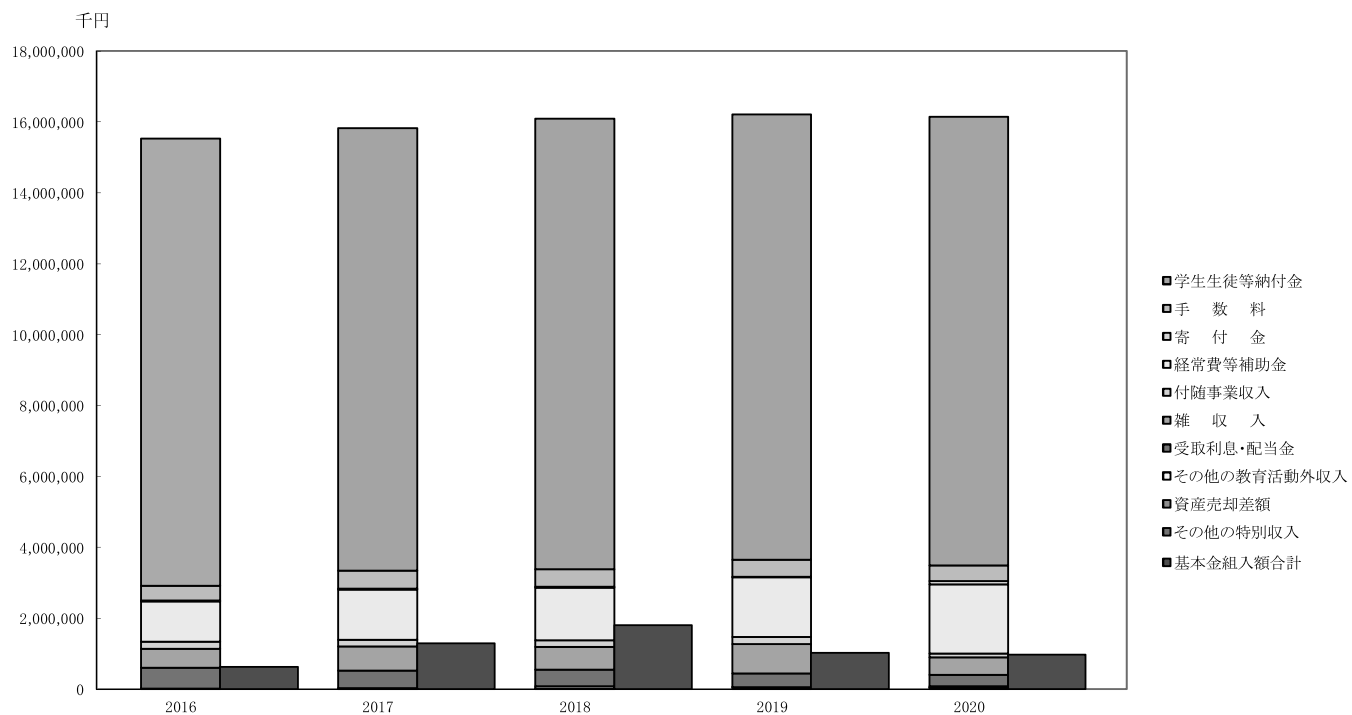
学園全体専任職員数及び女性比率の推移



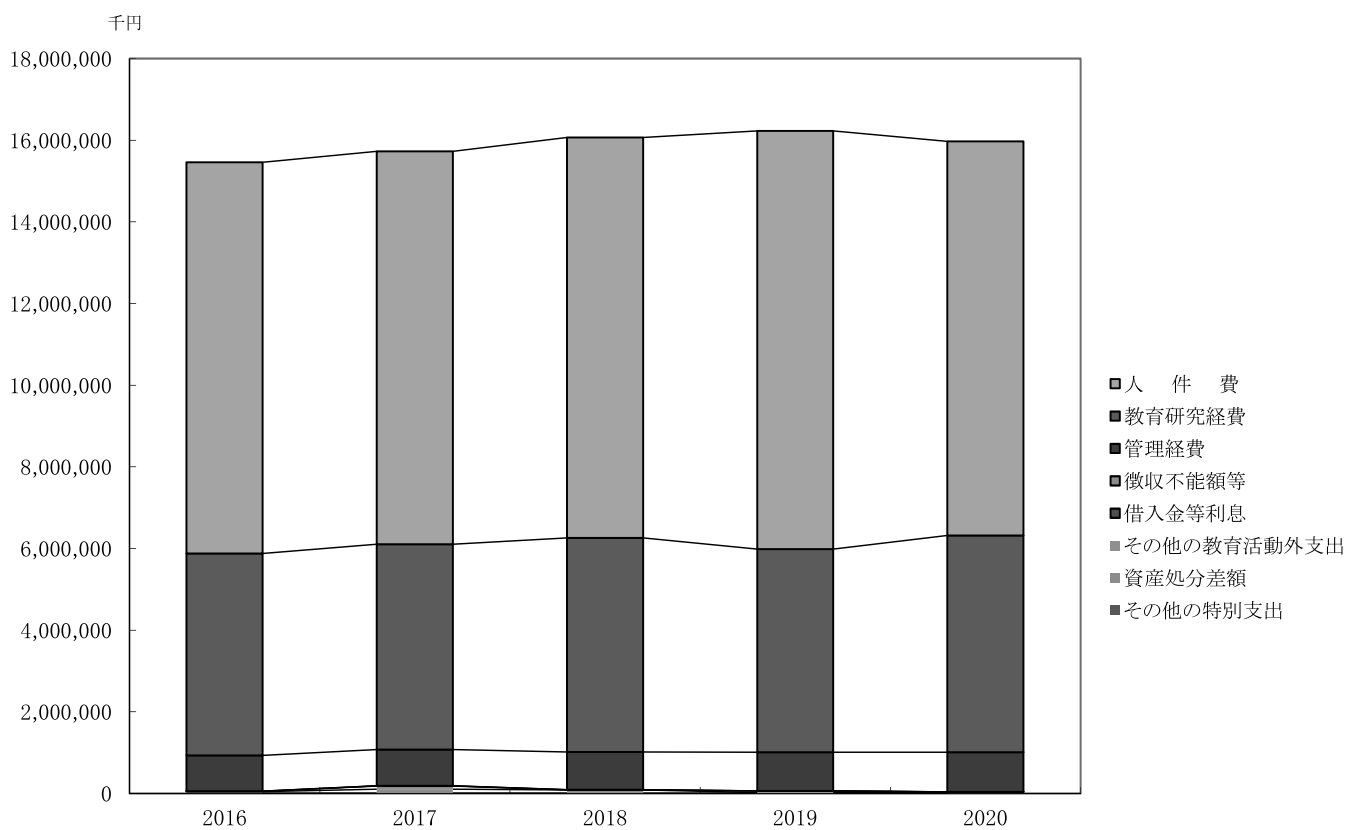
学園全体嘱託職員数の推移



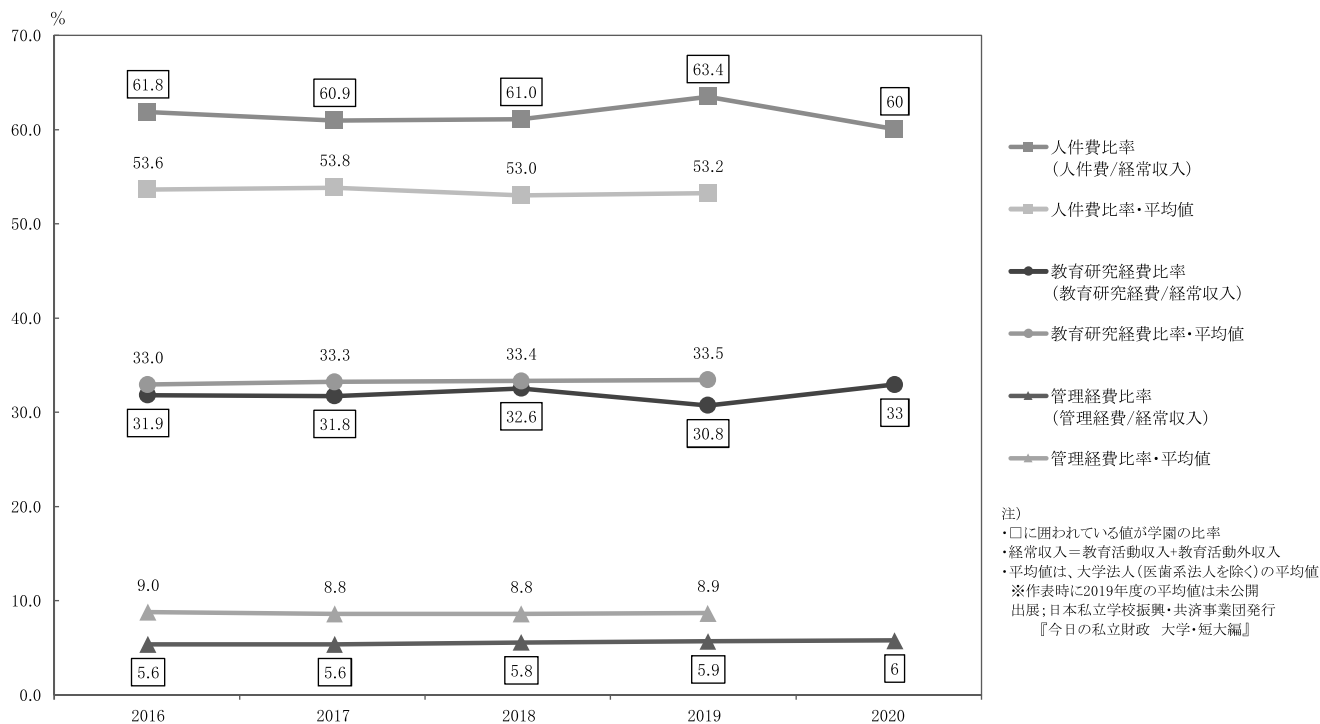
### 学園事業活動収入額及び基本金組入れ額の推移



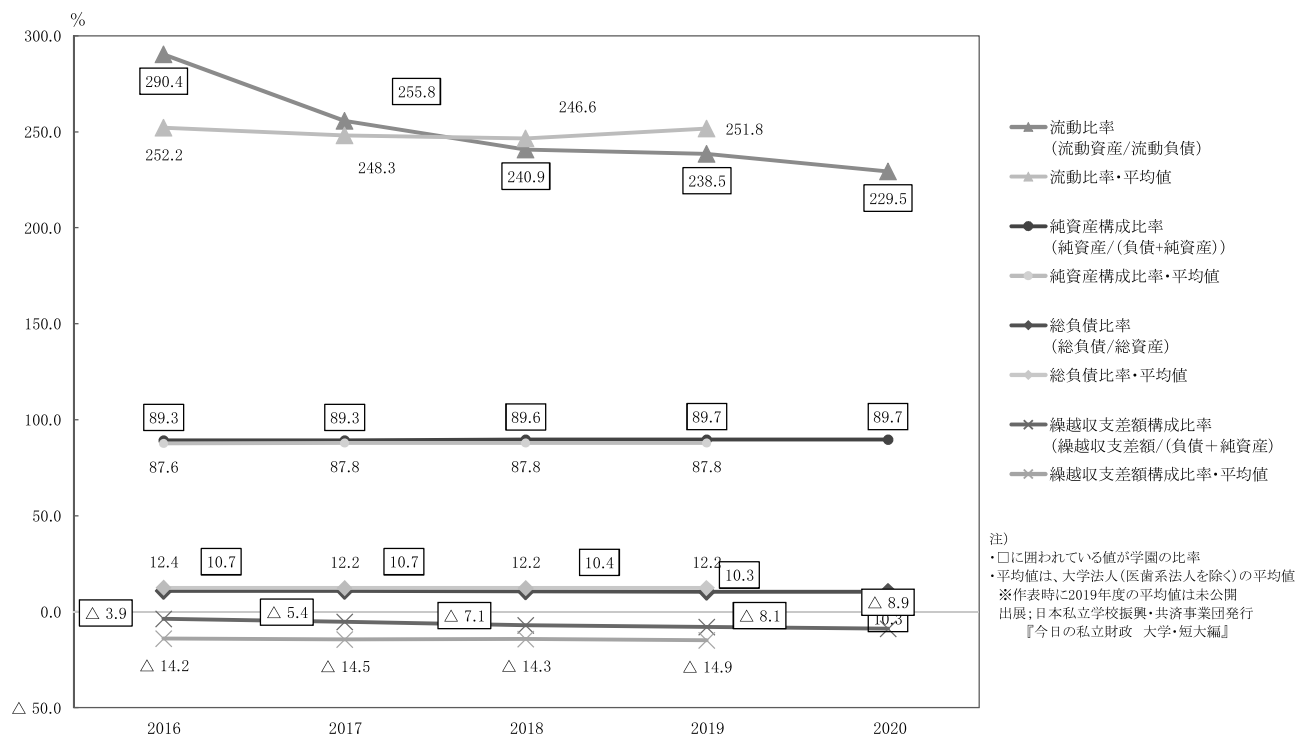
### 学園事業活動支出額の推移



### 事業活動収支計算書の主要財務比率の推移



### 貸借対照表の主要財務比率の推移





大学の設置学部・学科・大学院研究科等（2021年4月1日現在）

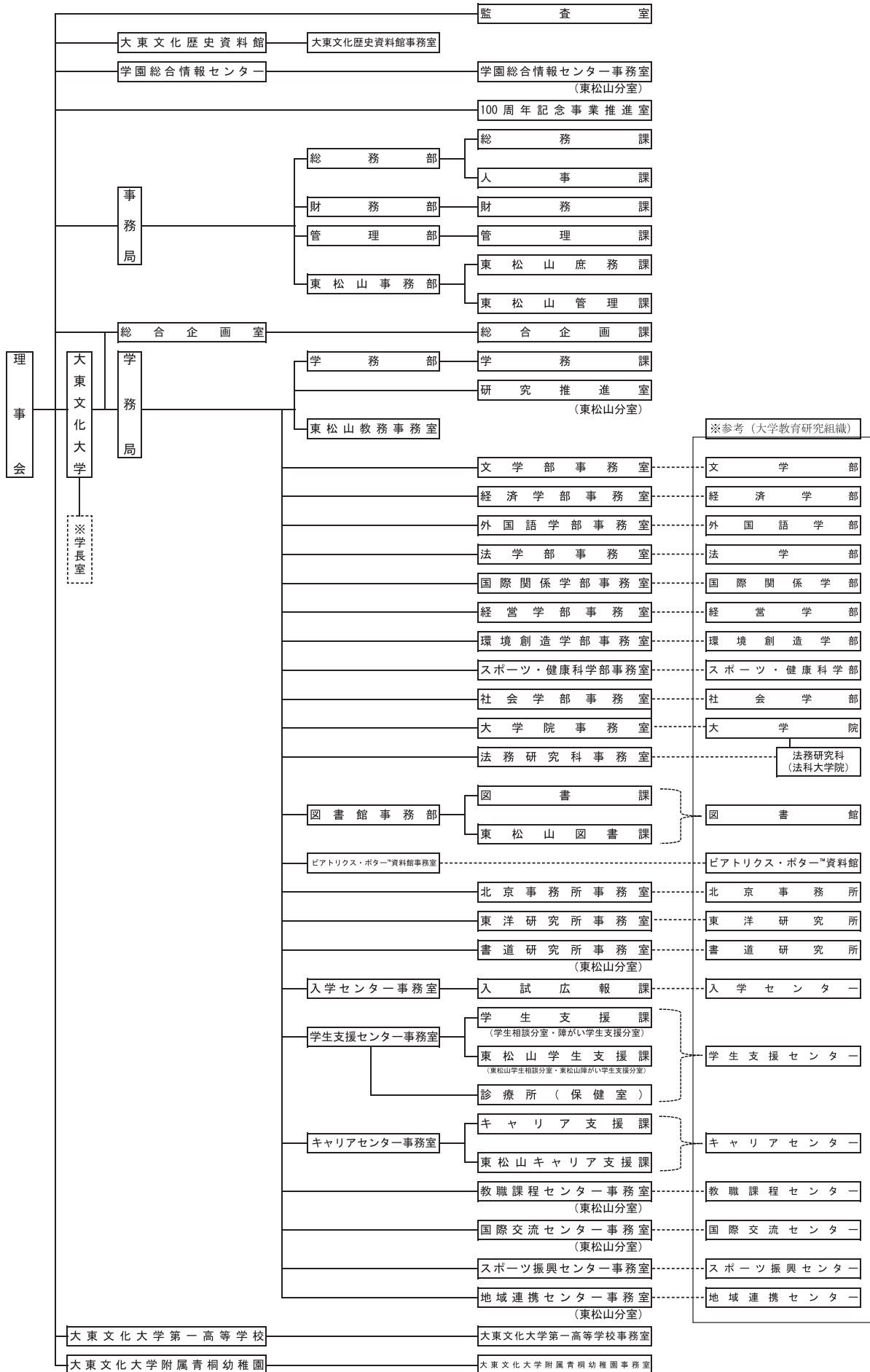
	学部等の名称	学科等の名称	開設年月日	所在地	備考
学士課程	文学部	日本文学科	1949年 4月 1日	東京都板橋区高島平1-9-1	
	同上	中国文学科	1949年 4月 1日	同上	2017年4月 中国学科から名称変更
	同上	英米文学科	1967年 4月 1日	同上	
	同上	教育学科	1972年 4月 1日	同上	
	同上	書道学科	2000年 4月 1日	同上	
	同上	歴史文化学科	2018年 4月 1日	同上	
	経済学部	社会経済学科	1949年 4月 1日	同上	
	同上	現代経済学科	2001年 4月 1日	同上	
	外国語学部	中国語学科	1972年 4月 1日	同上	
	同上	英語学科	1972年 4月 1日	同上	
	同上	日本語学科	1993年 4月 1日	同上	
	法学部	法律学科	1973年 4月 1日	同上	
	同上	政治学科	1990年 4月 1日	同上	
	国際関係学部	国際関係学科	1986年 4月 1日	埼玉県東松山市岩殿560	
	同上	国際文化学科	1986年 4月 1日	同上	
	経営学部	経営学科	2000年 4月 1日	東京都板橋区高島平1-9-1	2016年4月より経営学科1学科に改組
	(同上)	(企業システム学科)	2000年 4月 1日	同上	2016年4月より募集停止
	(環境創造学部)	(環境創造学科)	2001年 4月 1日	同上	2018年4月より募集停止
	スポーツ・健康科学部	スポーツ科学科	2005年 4月 1日	埼玉県東松山市岩殿560	
	同上	健康科学科	2005年 4月 1日	同上	
同上	看護学科	2018年 4月 1日	同上		
社会学部	社会学科	2018年 4月 1日	東京都板橋区高島平1-9-1		
大学院課程	大学院研究科等の名称	専攻等の名称	開設年月日	所在地	備考
	文学研究科	日本文学専攻 (博士前期課程)	1964年 4月 1日	東京都板橋区高島平1-9-1	文学部日本文学科
	同上	日本文学専攻 (博士後期課程)	1972年 4月 1日	同上	文学部日本文学科
	同上	中国学専攻(博士前期課程)	1964年 4月 1日	同上	文学部中国文学科
	同上	中国学専攻(博士後期課程)	1967年 4月 1日	同上	文学部中国文学科
	同上	英文学専攻(修士課程)	1978年 4月 1日	同上	文学部英米文学科
	同上	書道学専攻(博士前期課程)	2003年 4月 1日	同上	文学部書道学科
	同上	書道学専攻(博士後期課程)	2005年 4月 1日	同上	文学部書道学科
	同上	教育学専攻(修士課程)	2008年 4月 1日	同上	文学部教育学科
	経済学研究科	経済学専攻(博士前期課程)	1972年 4月 1日	同上	経済学部
	同上	経済学専攻(博士後期課程)	1978年 4月 1日	同上	経済学部
	法学研究科	法律学専攻(博士前期課程)	1977年 4月 1日	同上	法学部法律学科

大学院課程	大学院研究科等の名称	専攻等の名称	開設年月日	所在地	備考
	同上	法学専攻（博士後期課程）	1991年 4月 1日	同上	法学部法律学科
	同上	政治学専攻（博士前期課程）	1994年 4月 1日	同上	法学部政治学科
	同上	政治学専攻（博士後期課程）	1996年 4月 1日	同上	法学部政治学科
	外国語学研究科	中国言語文化学専攻（博士前期課程）	1999年 4月 1日	同上	外国語学部中国語学科
	同上	中国言語文化学専攻（博士後期課程）	2011年 4月 1日	同上	外国語学部中国語学科
	同上	英語学専攻（博士前期課程）	1999年 4月 1日	同上	外国語学部英語学科
	同上	英語学専攻（博士後期課程）	2005年 4月 1日	同上	外国語学部英語学科
	同上	日本語文化学専攻（博士前期課程）	1999年 4月 1日	同上	外国語学部日本語学科
	同上	日本語文化学専攻（博士後期課程）	2007年 4月 1日	同上	外国語学部日本語学科
	アジア地域研究科	アジア地域研究専攻（博士前期課程）	1999年 4月 1日	埼玉県東松山市岩殿 5 6 0	国際関係学部
	同上	アジア地域研究専攻（博士後期課程）	2001年 4月 1日	同上	国際関係学部
	経営学研究科	経営学専攻（博士前期課程）	2003年 4月 1日	東京都板橋区高島平 1 - 9 - 1	経営学部
	同上	経営学専攻（博士後期課程）	2003年 4月 1日	同上	経営学部
	スポーツ・健康科学研究科	スポーツ・健康科学専攻（修士課程）	2009年 4月 1日	埼玉県東松山市岩殿 5 6 0	スポーツ・健康科学部
専門職課程	大学院研究科等の名称	専攻等の名称	開設年月日	所在地	備考
大学	法務研究科（専門職）	法務専攻（専門職課程）	2004年 4月 1日	東京都板橋区高島平 1 - 9 - 1	2015年度より学生募集停止
その他	附置研究所・附属病院等の名称		開設年月日	所在地	備考
	東洋研究所		1961年 4月 1日	東京都板橋区徳丸 2 - 1 9 - 1 0	
	書道研究所		1988年 4月 1日	東京都板橋区高島平 1 - 9 - 1	
	国際交流センター		1999年10月 1日	同上	
	教職課程センター		2016年4月 1日	同上	

※大学院研究科・専攻については、基礎となる学部・学科等名称を、「備考」欄に記入している。

学校法人大東文化学園 事務組織

2021年4月1日現在





---

## 学園の現況 2021(令和3)年度

発行: 学校法人大東文化学園

編集: 総合企画室総合企画課/教学IR委員会

〒175-8571 東京都板橋区高島平 1-9-1

TEL: 03-5399-7308 FAX: 03-5399-7404

URL: <http://www.daito.ac.jp/>

印刷: 童心印刷株式会社

2021年9月発行

---