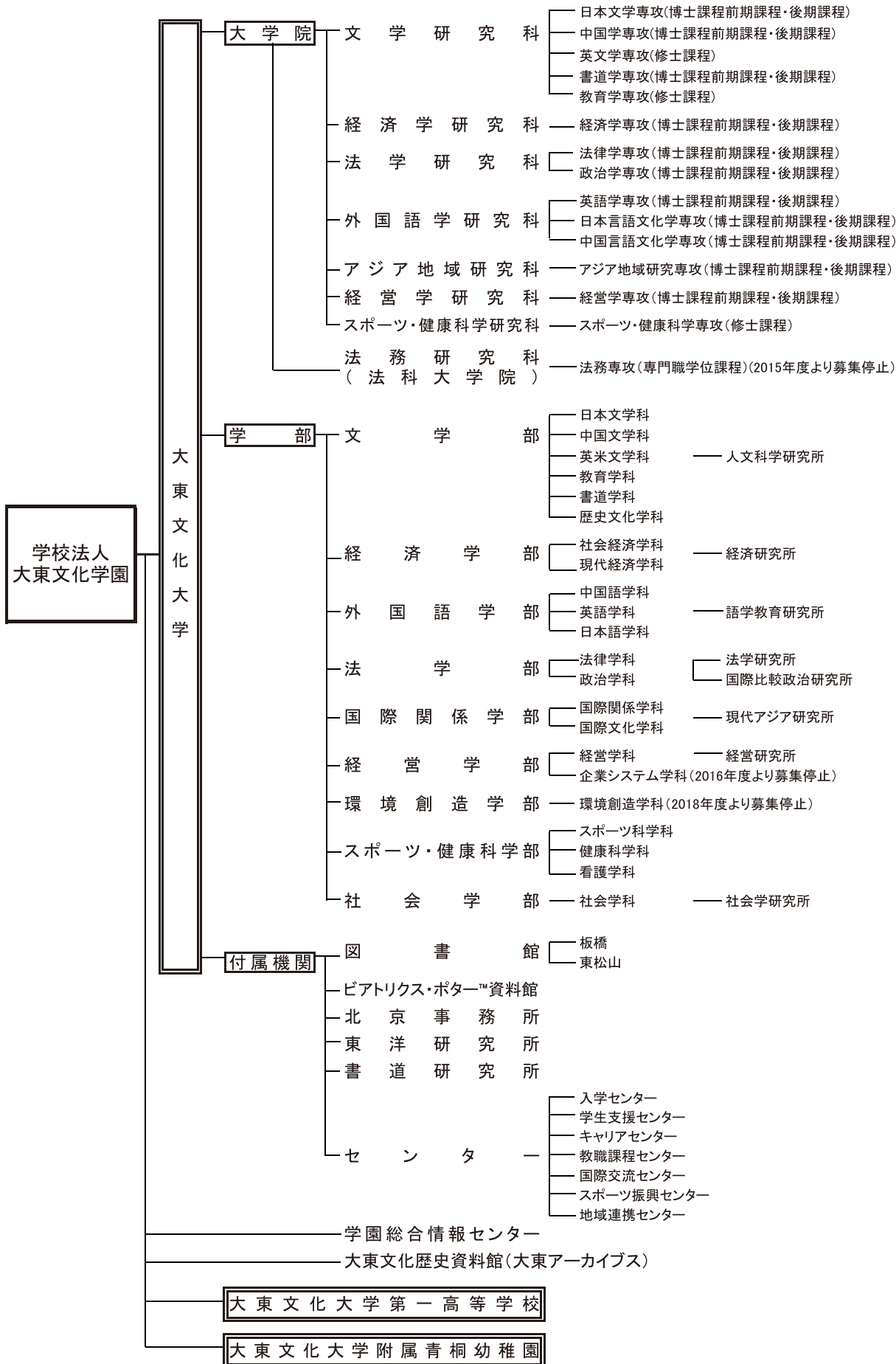


学 園 の 現 況

2022（令和4）年度





目 次

I 学生・生徒・園児

1. 学生・生徒・園児数関係

① 大学学部・大学院学生数	1
② 大学学部科目等履修生数	4
③ 大学学生定員充足率	5
④ 高校・幼稚園 生徒・園児数及び卒業生数	6
⑤ 高校・幼稚園 生徒・園児定員充足率	6
⑥ 高校・幼稚園 クラス数	6
⑦ 幼稚園預かり保育利用者数	6
○学生・生徒・園児数の学校別構成比(グラフ)	7
○学生・生徒・園児数の学校別男女比(グラフ)	7
⑧ 大学国籍別外国人留学生数	8
⑨ 大学学部留学生、編入学生、社会人学生、 留年者の状況	10
⑩ 大学卒業・修了状況	11
⑪ 大学学部学生進級状況(2年次より3年次への進級)	12
⑫ 大学転学部・転学科の状況	12
⑬ 大学障がい学生数	13
⑭ 大学学籍異動の状況	13
・休学	13
・退学及び除籍	14

2. 学生・生徒・園児の入学状況関係

① 大学学部・大学院の入学状況	15
② 大学出身高校の所在地都道府県別学部志願者数	16
③ 大学出身高校の所在地都道府県別学部入学者数	17
④ 大学編入学試験の状況	18
○大学志願者・入学者のブロック別比率(グラフ)	19
⑤ 大学の学生募集	19
・募集活動	19
・学部 入試日程及び方式	20
・大学院 入試日程及び方式	21
⑥ 高校・幼稚園 生徒・園児の入学状況	22
⑦ 高校の生徒募集	22
⑧ 幼稚園の園児募集	22
⑨ 高校 出身中学校の所在地別 志願者・合格者・入学者状況	23

3. 学生・生徒の卒業後の進路状況

① 大学(学部)学生就職・進路状況	24
○学部別就職・進路状況(グラフ)	25
② 一般企業決定状況	26

③ 教員決定状況	28
④ 公務員決定状況	29
⑤ 保育士決定状況	29
⑥ 都道府県別一般企業決定状況	30
⑦ 都道府県別教員決定状況(専任)	32
⑧ 都道府県別教員決定状況(臨時・非常勤講師)	34
⑨ 都道府県別公務員決定状況	36
⑩ 教員免許状取得状況	38
⑪ 諸資格取得状況	39
⑫ 大学国家試験(資格試験)合格者数及び合格率	39
⑬ 高校生徒進路状況	40

4. 学生・生徒・園児の厚生・生活環境

① 大学各種奨学金等給付状況	41
② 日本学生支援機構奨学金交付状況	45
③ 地方公共団体・財団等奨学生数	47
④ 大学学生の課外活動状況	48
・体育連合会会員数	48
・文化団体連合会会員数	49
・学生自治会組織会員数	49
⑤ 大学保健室(診療所含む)月別利用状況	50
⑥ 大学保健室(診療所含む)における傷病対応症状疾患分類別統計	51
⑦ 大学定期健康診断受診状況(校舎別)	52
⑧ 大学学生相談室利用状況(東松山・板橋キャンパス)	53
⑨ 高校生徒居住区域別状況	54
○高校生徒居住区域状況(グラフ)	55
⑩ 高校保健室月別利用状況	56
⑪ 高校保健室男女別利用状況	56
⑫ 高校保健室症状別統計	56
⑬ 幼稚園児居住区域状況及び通園バス利用者状況	57
○幼稚園児居住区域状況(グラフ)	57

II 教 職 員

1. 教職員数

① 大学等教員数	58
② 大学等職員数	60
③ 高校・幼稚園 教職員数	62
○専任(常勤)教職員の教育担当・校舎別構成比(グラフ)	62
④ 大学等職位別教員数	63
⑤ 高校・幼稚園 職位別教員数	65
⑥ 所属別・職位別・職種別職員数	66

2. 教職員の年齢別構成

① 大学等教員の年齢別構成	67
② 大学等教員の職位別平均年齢	70
③ 高校・幼稚園 教員の年齢別構成	71
④ 高校・幼稚園 教員の職位別平均年齢	71
⑤ 職員の職位別年齢構成	72

3. 教職員の在職年数別構成

① 大学等教員の在職年数別状況	73
② 高校・幼稚園 教員の在職年数別状況	74
③ 職員の在職年数別状況	74

4. 役員・委員会等

① 学校法人大東文化学園役員	75
② 学校法人大東文化学園評議員	75
③ 管理運営に係る諸委員会	76
④ 大学教員役職者一覧	77
・大学院役職者一覧	78
⑤ 大学評議会委員一覧	79
・大学院評議会委員一覧	80
⑥ 各種委員会構成員	81

Ⅲ 学 事

1. 教育活動状況

① 学年暦・学校行事	88
・大学	88
・大学院	89
・高校	90
・幼稚園	91
② 副専攻履修登録者数	92
③ 課外特別セミナー実施状況	92
④ 国内大学との連携協定	93
⑤ 自治体等を含む国内大学との連携協定	93
⑥ 他大学・高校との協定による 単位互換履修生・高大連携の実績	93
⑦ 大学独自に行っている単位認定の状況	94
⑧ 学部学生のインターンシップ参加状況	95
⑨ 大学専任教員一人当たり学生数	95
⑩ 大学教員のFD・SD活動の状況	95

2. 研究活動状況

① 大学専任教員の研究費	96
② 特別研究費交付決定状況	96
③ 特別研究費交付決定研究課題一覧	97

④ 特別研究費による研究成果刊行経費助成	97
⑤ 大学専任教員の教育・研究業績 (学部等別の著書・論文数)	98
⑥ 大東文化大学海外研究員派遣規則にもとづく 海外研究員	99
⑦ 大東文化大学海外留学生派遣規則にもとづく 海外留学生	99
⑧ 大東文化大学国内研究員	99
⑨ 大東文化大学特別研究期間制度適用者	99
⑩ 科学研究費助成事業助成対象研究	100
⑪ 科学研究費補助金及び科学研究費助成事業 採択状況	101
⑫ 東洋研究所共同研究	103
⑬ 学術刊行物刊行状況	103
・大東文化大学紀要	103
・学術雑誌	104
・学術図書	105

3. 地域・社会・国際的な交流

① 地域連携	106
② プラットフォーム形成による地域及び他大学等との連携活動	111
③ 自治体との地域連携協定等一覧	112
④ ボランティア活動	113
⑤ 大東文化大学公開講座(オープンカレッジ)実施状況	114
⑥ 大東文化大学ダブルスクール実施状況	118
⑦ 東洋研究所公開講座	119
⑧ 書道研究所公開講座	120
⑨ 教員免許状更新講習	121
⑩ 社会教育主事講習	122
⑪ 「大東文化」新聞発行状況	123
⑫ ホームページ(トピックス)の更新回数	123
⑬ 国際交流地域別協定校一覧および学生数(派遣・受入)	124
⑭ 国別国際交流学生数(派遣・受入)	127
⑮ 交流協定に基づく交流の記録	128
・ダブルディグリープログラムの実施状況	128
・国際交流センター主催 協定校語学研修	128
・国際交流センター主催 個人認定留学	128
・学部学科主催 語学研修等	129
⑯ 大東文化歴史資料館	130
⑰ ビアトリクス・ポター TM 資料館	130

4. 図書館の状況

① 学園蔵書総冊数	131
② 逐次刊行物総所蔵種類数	131

・電子ジャーナル	131
③ 図書・雑誌受入数（大学図書館）	132
④ 閲覧関係奉仕・利用状況（大学図書館）	132
⑤ 図書貸出状況（大学図書館）	133
⑥ 年間ゼミ等ガイダンス実施状況（大学図書館）	134
⑦ 年間視聴覚利用状況（大学図書館）	134
⑧ 施設状況（大学図書館）	135
⑨ 図書館における利用可能なデータベース	136

IV 施設

① 主な校地・校舎の所在地	137
② 土地・建物の面積	138
③ 機器備品の取得状況	139
④ 大学学生用情報処理実習教室等パソコン台数	139
⑤ 学園施設利用者数	139
⑥ 校地・校舎の面積、研究室・教室数	140
⑦ 大学各教室の面積	141
・板橋校舎	141
・東松山校舎	146

V 財務

1. 資金収支計算書	151
2. 事業活動収支計算書	
① 事業活動収支計算書の推移（学園全体）	152
② 事業活動収支計算書の推移（大学）	153
③ 事業活動収支計算書の推移（高校）	154
④ 事業活動収支計算書の推移（幼稚園）	155
⑤ 事業活動収支計算書の推移（法人）	156
3. 事業活動収支計算書関係比率推移	157
4. 貸借対照表の推移	159
5. 貸借対照表関係比率推移	161
6. 資金収支予算書	162
7. 事業活動収支予算書	163
8. 学費（初年度納付金）	
① 大東文化大学	164
② 大東文化大学第一高等学校	165
③ 大東文化大学附属青桐幼稚園	165

VI 庶務

① 学園において文部科学省へ申請及び届出した事項	166
② 学園において新たに制定された諸規程等	167
③ 学園のSD活動の状況（学内外における研修への参加等）	168
・学園において主催した講演会等	168
・職員の研修等への参加状況	168
・学校法人大東文化学園 専任事務職員研修体系図	169

VII 付録

学校法人大東文化学園の規模（5ヵ年の推移）	170
○学部学生数及び給定員充足率の推移（グラフ）	171
○学部志願者数及び倍率の推移（グラフ）	171
○大学専任教員数及び女性比率の推移（グラフ）	172
○大学非常勤教員数の推移（グラフ）	172
○学園全体専任職員数及び女性比率の推移（グラフ）	173
○学園全体嘱託職員数の推移（グラフ）	173
○学園事業活動収入額及び基本金組入れ額の推移（グラフ）	174
○学園事業活動支出額の推移（グラフ）	174
○事業活動収支計算書の主要財務比率の推移（グラフ）	175
○貸借対照表の主要財務比率の推移（グラフ）	175
大学の設置学部・学科・大学院研究科等	176

I 学生・生徒・園児

1. 学生・生徒・園児数関係

① 大学学部・大学院学生数〔2022年度〕

2022年5月1日現在

学部・学科等	学年	合計			1			2			3			4				
		計	板橋	東松山	計	板橋	東松山	計	板橋	東松山	計	板橋	東松山	計	板橋	東松山		
全学部・全大学院 合計 (A+B)	計	11,273	4,571	6,702	2,767	29	2,738	2,996	38	2,958	2,733	2,236	497	2,777	2,268	509		
	男	7,083	3,007	4,076	1,776	13	1,763	1,835	19	1,816	1,712	1,459	253	1,760	1,516	244		
	女	4,190	1,564	2,626	991	16	975	1,161	19	1,142	1,021	777	244	1,017	752	265		
全学部計(A)	計	11,153	4,485	6,668	2,726	-	2,726	2,938	-	2,938	2,712	2,217	495	2,777	2,268	509		
	男	7,014	2,962	4,052	1,753	-	1,753	1,802	-	1,802	1,699	1,446	253	1,760	1,516	244		
	女	4,139	1,523	2,616	973	-	973	1,136	-	1,136	1,013	771	242	1,017	752	265		
文 学 部	計	計	2,481	1,225	1,256	564	-	564	692	-	692	600	600	-	625	625	-	
		男	1,295	658	637	281	-	281	356	-	356	305	305	-	353	353	-	
		女	1,186	567	619	283	-	283	336	-	336	295	295	-	272	272	-	
	日本文学科	計	631	292	339	155	-	155	184	-	184	139	139	-	153	153	-	
		男	324	164	160	72	-	72	88	-	88	73	73	-	91	91	-	
		女	307	128	179	83	-	83	96	-	96	66	66	-	62	62	-	
	中国文学科 (中国学科※1)	計	224	126	98	40	-	40	58	-	58	61	61	-	65	65	-	
		男	122	71	51	19	-	19	32	-	32	36	36	-	35	35	-	
		女	102	55	47	21	-	21	26	-	26	25	25	-	30	30	-	
	英米文学科	計	488	242	246	106	-	106	140	-	140	123	123	-	119	119	-	
		男	280	132	148	62	-	62	86	-	86	69	69	-	63	63	-	
		女	208	110	98	44	-	44	54	-	54	54	54	-	56	56	-	
	教育学科	計	499	255	244	113	-	113	131	-	131	122	122	-	133	133	-	
		男	262	140	122	55	-	55	67	-	67	58	58	-	82	82	-	
		女	237	115	122	58	-	58	64	-	64	64	64	-	51	51	-	
	書道学科	計	254	117	137	67	-	67	70	-	70	60	60	-	57	57	-	
		男	49	25	24	11	-	11	13	-	13	11	11	-	14	14	-	
		女	205	92	113	56	-	56	57	-	57	49	49	-	43	43	-	
	歴史文化学科	計	385	193	192	83	-	83	109	-	109	95	95	-	98	98	-	
		男	258	126	132	62	-	62	70	-	70	58	58	-	68	68	-	
		女	127	67	60	21	-	21	39	-	39	37	37	-	30	30	-	
	経 済 学 部	計	計	1,496	718	778	385	-	385	393	-	393	362	362	-	356	356	-
			男	1,304	626	678	341	-	341	337	-	337	314	314	-	312	312	-
			女	192	92	100	44	-	44	56	-	56	48	48	-	44	44	-
社会経済学科		計	838	400	438	217	-	217	221	-	221	204	204	-	196	196	-	
		男	732	352	380	189	-	189	191	-	191	181	181	-	171	171	-	
		女	106	48	58	28	-	28	30	-	30	23	23	-	25	25	-	
現代経済学科		計	658	318	340	168	-	168	172	-	172	158	158	-	160	160	-	
		男	572	274	298	152	-	152	146	-	146	133	133	-	141	141	-	
		女	86	44	42	16	-	16	26	-	26	25	25	-	19	19	-	
外 国 語 学 部	計	計	1,372	706	666	312	-	312	354	-	354	336	336	-	370	370	-	
		男	646	318	328	167	-	167	161	-	161	144	144	-	174	174	-	
		女	726	388	338	145	-	145	193	-	193	192	192	-	196	196	-	
	中国語学科	計	285	138	147	73	-	73	74	-	74	63	63	-	75	75	-	
		男	132	69	63	31	-	31	32	-	32	26	26	-	43	43	-	
		女	153	69	84	42	-	42	42	-	42	37	37	-	32	32	-	
	英語学科	計	855	449	406	191	-	191	215	-	215	217	217	-	232	232	-	
		男	398	190	208	113	-	113	95	-	95	93	93	-	97	97	-	
		女	457	259	198	78	-	78	120	-	120	124	124	-	135	135	-	
	日本語学科	計	232	119	113	48	-	48	65	-	65	56	56	-	63	63	-	
		男	116	59	57	23	-	23	34	-	34	25	25	-	34	34	-	
		女	116	60	56	25	-	25	31	-	31	31	31	-	29	29	-	

学部・学科等		学年	合計			1			2			3			4		
			計	板橋	東松山	計	板橋	東松山	計	板橋	東松山	計	板橋	東松山	計	板橋	東松山
法学部	計	計	1,537	764	773	377	-	377	396	-	396	383	383	-	381	381	-
		男	1,238	629	609	303	-	303	306	-	306	315	315	-	314	314	-
		女	299	135	164	74	-	74	90	-	90	68	68	-	67	67	-
	法律学科	計	907	450	457	214	-	214	243	-	243	223	223	-	227	227	-
		男	716	365	351	171	-	171	180	-	180	183	183	-	182	182	-
		女	191	85	106	43	-	43	63	-	63	40	40	-	45	45	-
	政治学科	計	630	314	316	163	-	163	153	-	153	160	160	-	154	154	-
		男	522	264	258	132	-	132	126	-	126	132	132	-	132	132	-
		女	108	50	58	31	-	31	27	-	27	28	28	-	22	22	-
国際関係学部	計	計	798	0	798	180	-	180	212	-	212	199	-	199	207	-	207
		男	418	0	418	109	-	109	107	-	107	101	-	101	101	-	101
		女	380	0	380	71	-	71	105	-	105	98	-	98	106	-	106
	国際関係学科	計	427	0	427	104	-	104	109	-	109	106	-	106	108	-	108
		男	255	0	255	68	-	68	60	-	60	61	-	61	66	-	66
		女	172	0	172	36	-	36	49	-	49	45	-	45	42	-	42
	国際文化学科	計	371	0	371	76	-	76	103	-	103	93	-	93	99	-	99
		男	163	0	163	41	-	41	47	-	47	40	-	40	35	-	35
		女	208	0	208	35	-	35	56	-	56	53	-	53	64	-	64
経営学部	計	計	1,440	691	749	382	-	382	367	-	367	353	353	-	338	338	-
		男	1,073	505	568	289	-	289	279	-	279	262	262	-	243	243	-
		女	367	186	181	93	-	93	88	-	88	91	91	-	95	95	-
	経営学科	計	1,440	691	749	382	-	382	367	-	367	353	353	-	338	338	-
		男	1,073	505	568	289	-	289	279	-	279	262	262	-	243	243	-
		女	367	186	181	93	-	93	88	-	88	91	91	-	95	95	-
	企業システム学科※2	計	0	0	0										0	0	-
		男	0	0	0										0	0	-
		女	0	0	0										0	0	-
環境創造学部 環境創造学科※3	計	5	5	0										5	5	-	
	男	4	4	0										4	4	-	
	女	1	1	0										1	1	-	
スポーツ・健康科学部	計	計	1,258	0	1,258	336	-	336	324	-	324	296	-	296	302	-	302
		男	612	0	612	171	-	171	146	-	146	152	-	152	143	-	143
		女	646	0	646	165	-	165	178	-	178	144	-	144	159	-	159
	スポーツ科学科	計	535	0	535	146	-	146	142	-	142	116	-	116	131	-	131
		男	364	0	364	103	-	103	95	-	95	85	-	85	81	-	81
		女	171	0	171	43	-	43	47	-	47	31	-	31	50	-	50
	健康科学科	計	319	0	319	83	-	83	68	-	68	79	-	79	89	-	89
		男	174	0	174	49	-	49	33	-	33	46	-	46	46	-	46
		女	145	0	145	34	-	34	35	-	35	33	-	33	43	-	43
看護学科	計	404	0	404	107	-	107	114	-	114	101	-	101	82	-	82	
	男	74	0	74	19	-	19	18	-	18	21	-	21	16	-	16	
	女	330	0	330	88	-	88	96	-	96	80	-	80	66	-	66	
社会学部	計	766	376	390	190	-	190	200	-	200	183	183	-	193	193	-	
	男	424	222	202	92	-	92	110	-	110	106	106	-	116	116	-	
	女	342	154	188	98	-	98	90	-	90	77	77	-	77	77	-	

※1 2017年4月より中国学科は中国文学科に名称変更。数値には中国学科学生数を含む。

※2 2016年度より企業システム学科は募集停止。

※3 2018年度より環境創造学部は募集停止。

課程		学年	合計			1			2			3			
			計	板橋	東松山	計	板橋	東松山	計	板橋	東松山	計	板橋	東松山	
全大学院計(B)		計	120	86	34	41	29	12	58	38	20	21	19	2	
		男	69	45	24	23	13	10	33	19	14	13	13	0	
		女	51	41	10	18	16	2	25	19	6	8	6	2	
文学研究科	日本文学専攻	博士前期	計	3	3	-	1	1	-	2	2	-	-	-	
		男	0	0	-	0	0	-	0	0	-	-	-	-	
		女	3	3	-	1	1	-	2	2	-	-	-	-	
		博士後期	計	0	0	-	0	0	-	0	0	-	0	0	-
		男	0	0	-	0	0	-	0	0	-	0	0	-	
		女	0	0	-	0	0	-	0	0	-	0	0	-	
	中国学専攻	博士前期	計	3	3	-	0	0	-	3	3	-	-	-	
		男	3	3	-	0	0	-	3	3	-	-	-	-	
		女	0	0	-	0	0	-	0	0	-	-	-	-	
		博士後期	計	0	0	-	0	0	-	0	0	-	0	0	-
		男	0	0	-	0	0	-	0	0	-	0	0	-	
		女	0	0	-	0	0	-	0	0	-	0	0	-	
	英文学専攻	修士	計	6	6	-	2	2	-	4	4	-	-	-	
		男	4	4	-	2	2	-	2	2	-	-	-	-	
		女	2	2	-	0	0	-	2	2	-	-	-	-	
	書道学専攻	博士前期	計	12	12	-	6	6	-	6	6	-	-	-	
		男	6	6	-	3	3	-	3	3	-	-	-	-	
		女	6	6	-	3	3	-	3	3	-	-	-	-	
博士後期		計	11	11	-	2	2	-	2	2	-	7	7	-	
男		5	5	-	1	1	-	1	1	-	3	3	-		
女		6	6	-	1	1	-	1	1	-	4	4	-		
教育学専攻	修士	計	6	6	-	3	3	-	3	3	-	-	-		
	男	2	2	-	1	1	-	1	1	-	-	-	-		
	女	4	4	-	2	2	-	2	2	-	-	-	-		
経済学研究科	経済学専攻	博士前期	計	5	5	-	1	1	-	4	4	-	-	-	
		男	3	3	-	1	1	-	2	2	-	-	-	-	
		女	2	2	-	0	0	-	2	2	-	-	-	-	
	博士後期	計	0	0	-	0	0	-	0	0	-	0	0	-	
	男	0	0	-	0	0	-	0	0	-	0	0	-		
	女	0	0	-	0	0	-	0	0	-	0	0	-		
法学研究科	法学専攻	博士前期	計	3	3	-	1	1	-	2	2	-	-	-	
		男	3	3	-	1	1	-	2	2	-	-	-	-	
		女	0	0	-	0	0	-	0	0	-	-	-	-	
	博士後期	計	0	0	-	0	0	-	0	0	-	0	0	-	
	男	0	0	-	0	0	-	0	0	-	0	0	-		
	女	0	0	-	0	0	-	0	0	-	0	0	-		
政治学専攻	博士前期	計	0	0	-	0	0	-	0	0	-	-	-		
	男	0	0	-	0	0	-	0	0	-	-	-	-		
	女	0	0	-	0	0	-	0	0	-	-	-	-		
	博士後期	計	1	1	-	0	0	-	0	0	-	1	1	-	
	男	1	1	-	0	0	-	0	0	-	1	1	-		
	女	0	0	-	0	0	-	0	0	-	0	0	-		
外国語学研究科	中国言語文化学専攻	博士前期	計	3	3	-	2	2	-	1	1	-	-	-	
		男	1	1	-	0	0	-	1	1	-	-	-	-	
		女	2	2	-	2	2	-	0	0	-	-	-	-	
		博士後期	計	3	3	-	0	0	-	0	0	-	3	3	-
		男	1	1	-	0	0	-	0	0	-	1	1	-	
		女	2	2	-	0	0	-	0	0	-	2	2	-	
	英語学専攻	博士前期	計	0	0	-	0	0	-	0	0	-	-	-	
		男	0	0	-	0	0	-	0	0	-	-	-	-	
		女	0	0	-	0	0	-	0	0	-	-	-	-	
		博士後期	計	7	7	-	0	0	-	0	0	-	7	7	-
		男	7	7	-	0	0	-	0	0	-	7	7	-	
		女	0	0	-	0	0	-	0	0	-	0	0	-	
日本語文化学専攻	博士前期	計	7	7	-	2	2	0	5	5	0	-	-		
	男	4	4	-	2	2	0	2	2	0	-	-	-		
	女	3	3	-	0	0	0	3	3	0	-	-	-		
	博士後期	計	8	8	-	5	5	1	2	2	1	1	1	0	
	男	1	1	-	0	0	0	0	0	0	1	1	0		
	女	7	7	-	5	5	1	2	2	1	0	0	0		

課程			学年			合計			1			2			3						
			計	板橋	東松山	計	板橋	東松山	計	板橋	東松山	計	板橋	東松山							
アジア地域 研究科	アジア地域 研究専攻	博士前期	計	10	-	10	2	-	2	0	8	-	8	0	/						
			男	7	-	7	2	-	2	0	5	-	5	0							
		女	3	-	3	0	-	0	0	3	-	3	0								
		博士後期	計	3	-	3	1	-	1	1	0	-	0	0				2	-	2	1
			男	1	-	1	1	-	1	1	0	-	0	0				0	-	0	0
		女	2	-	2	0	-	0	0	0	0	-	0	0				2	-	2	1
経営学 研究科	経営学専攻	博士前期	計	8	8	-	4	4	-	-	4	4	-	-	/						
			男	4	4	-	2	2	-	-	2	2	-	-							
		女	4	4	-	2	2	-	-	2	2	-	-								
		博士後期	計	0	0	-	0	0	-	-	0	0	-	-				0	0	-	-
			男	0	0	-	0	0	-	-	0	0	-	-				0	0	-	-
		女	0	0	-	0	0	-	-	0	0	-	-	0				0	-	-	
スポーツ・ 健康科学 研究科	スポーツ・ 健康科学 専攻	修士	計	21	-	21	9	-	9	-	12	-	12	-	/						
			男	16	-	16	7	-	7	-	9	-	9	-							
			女	5	-	5	2	-	2	-	3	-	3	-							

(注) 斜数字は9月入学生で内数。

② 大学学部科目等履修生数〔2022年度〕

科目等履修生数

2022年5月1日現在

合計			文学部			経済学部			外国語学部			法学部			国際関係学部			経営学部			環境創造学部			スポーツ・健康科学部			社会学部					
計	男	女	計	男	女	計	男	女	計	男	女	計	男	女	計	男	女	計	男	女	計	男	女	計	男	女	計	男	女			
9	5	4	5	2	3	0	0	0	1	0	1	1	1	0	0	0	0	0	0	0	0	0	0	0	0	0	2	2	0	0	0	0

(目的別人数)

合計			資格取得												教養その他														
			教員免許取得			司書			社会教育主事			学芸員						臨床検査技師			保育士			その他資格					
計	男	女	計	男	女	計	男	女	計	男	女	計	男	女	計	男	女	計	男	女	計	男	女	計	男	女			
9	5	4	7	4	3	0	0	0	0	0	0	0	0	0	0	0	0	0	0	0	0	0	0	0	0	0	2	1	1

(注) 本学の大学院に籍をおき、学部の科目を履修しているものを除く。

③ 大学学生定員充足率〔2022年度〕

2022年5月1日現在

学部・学科		区分	入学定員	入学者数	入学定員充足率	総定員	全学生数	総定員充足率
学部計			2,825	2,706	0.96	11,300	11,153	0.99
文学部	計		630	558	0.89	2,520	2,481	0.98
	日本文学科		150	154	1.03	600	631	1.05
	中国文学科		70	39	0.56	280	224	0.80
	英米文学科		130	105	0.81	520	488	0.94
	教育学科		120	113	0.94	480	499	1.04
	書道学科		60	65	1.08	240	254	1.06
経済学部	計		370	383	1.04	1,480	1,496	1.01
	社会経済学科		205	216	1.05	820	838	1.02
	現代経済学科		165	167	1.01	660	658	1.00
外国語学部	計		360	308	0.86	1,440	1,372	0.95
	中国語学科		70	72	1.03	280	285	1.02
	英語学科		230	190	0.83	920	855	0.93
	日本語学科		60	46	0.77	240	232	0.97
法学部	計		375	373	0.99	1,500	1,537	1.02
	法律学科		225	214	0.95	900	907	1.01
	政治学科		150	159	1.06	600	630	1.05
国際関係学部	計		200	179	0.90	800	798	1.00
	国際関係学科		100	104	1.04	400	427	1.07
	国際文化学科		100	75	0.75	400	371	0.93
経営学部	計		365	382	1.05	1,460	1,440	0.99
	経営学科		365	382	1.05	1,460	1,440	0.99
	企業システム学科		-	-	-	-	-	-
環境創造学部	環境創造学科		-	-	-	-	5	-
スポーツ・健康科学部	計		325	334	1.03	1,300	1,258	0.97
	スポーツ科学科		125	146	1.17	500	535	1.07
	健康科学科		100	82	0.82	400	319	0.80
	看護学科		100	106	1.06	400	404	1.01
社会学部	社会学科		200	189	0.95	800	766	0.96
大学院計			107	41	0.38	242	120	0.50
文学研究科	計		31	14	0.45	70	41	0.59
	日本文学専攻	博士前期	3	1	0.33	6	3	0.50
		博士後期	3	0	0.00	9	0	0.00
	中国文学専攻	博士前期	3	0	0.00	6	3	0.50
		博士後期	2	0	0.00	6	0	0.00
	英文学専攻	修士	5	2	0.40	10	6	0.60
		書道専攻	博士前期	7	6	0.86	14	12
		博士後期	3	2	0.67	9	11	1.22
	教育学専攻	修士	5	3	0.60	10	6	0.60
経済学研究科	計		8	1	0.13	19	5	0.26
	経済学専攻	博士前期	5	1	0.20	10	5	0.50
		博士後期	3	0	0.00	9	0	0.00
法学研究科	計		13	1	0.08	30	4	0.13
	法律学専攻	博士前期	5	1	0.20	10	3	0.30
		博士後期	2	0	0.00	6	0	0.00
	政治学専攻	博士前期	4	0	0.00	8	0	0.00
		博士後期	2	0	0.00	6	1	0.17
外国語学研究科	計		23	9	0.39	54	28	0.52
	中国言語文化学専攻	博士前期	5	2	0.40	10	3	0.30
		博士後期	3	0	0.00	9	3	0.33
	英語学専攻	博士前期	5	0	0.00	10	0	0.00
		博士後期	3	0	0.00	9	7	0.78
	日本語文化学専攻	博士前期	5	2	0.40	10	7	0.70
博士後期		2	5	2.50	6	8	1.33	
アジア地域研究科	計		9	3	0.33	20	13	0.65
	アジア地域研究専攻	博士前期	7	2	0.29	14	10	0.71
		博士後期	2	1	0.50	6	3	0.50
経営学研究科	計		13	4	0.31	29	8	0.28
	経営学専攻	博士前期	10	4	0.40	20	8	0.40
		博士後期	3	0	0.00	9	0	0.00
スポーツ・健康科学研究科	スポーツ・健康科学専攻 修士		10	9	0.90	20	21	1.05

(注) ・入学者数には前年度9月入学者を含む。(日本語文化学専攻後期課程1名、アジア地域研究専攻後期課程1名)

- ・2017年4月より中国学科は中国文学科に名称変更。数値には中国学科学生数を含む。
- ・2016年度より経営学部企業システム学科は募集停止。
- ・2018年度より環境創造学部は募集停止。

④ 高校・幼稚園 生徒・園児及び卒業生数〔2022年度〕

2022年5月1日現在

学 校 別	学年 性別	計	1	2	3	2021年度 卒業生
	男	531	194	149	188	185
	女	450	149	134	167	163
幼 稚 園			3才児	4才児	5才児	2021年度 卒園者
	計	248	68	89	91	97
	男	121	28	44	49	43
	女	127	40	45	42	54

⑤ 高校・幼稚園 生徒・園児定員充足率〔2022年度〕

2022年5月1日現在

学校別		区分	入学定員	入学者数	入学定員 充足率	総定員	全生徒 園児数	総定員 充足率
高 校			350	343	0.98	1,050	981	0.93
幼 稚 園	年 少		60	68	1.13	200	248	1.24
	年 中		-	-	-			
	年 長		-	-	-			

(注) 幼稚園の年中、年長は欠員補充の為、入学定員充足率は算出せず。

⑥ 高校・幼稚園 クラス数〔2022年度〕

・高校

学年	クラス数
1年	9
2年	8
3年	10

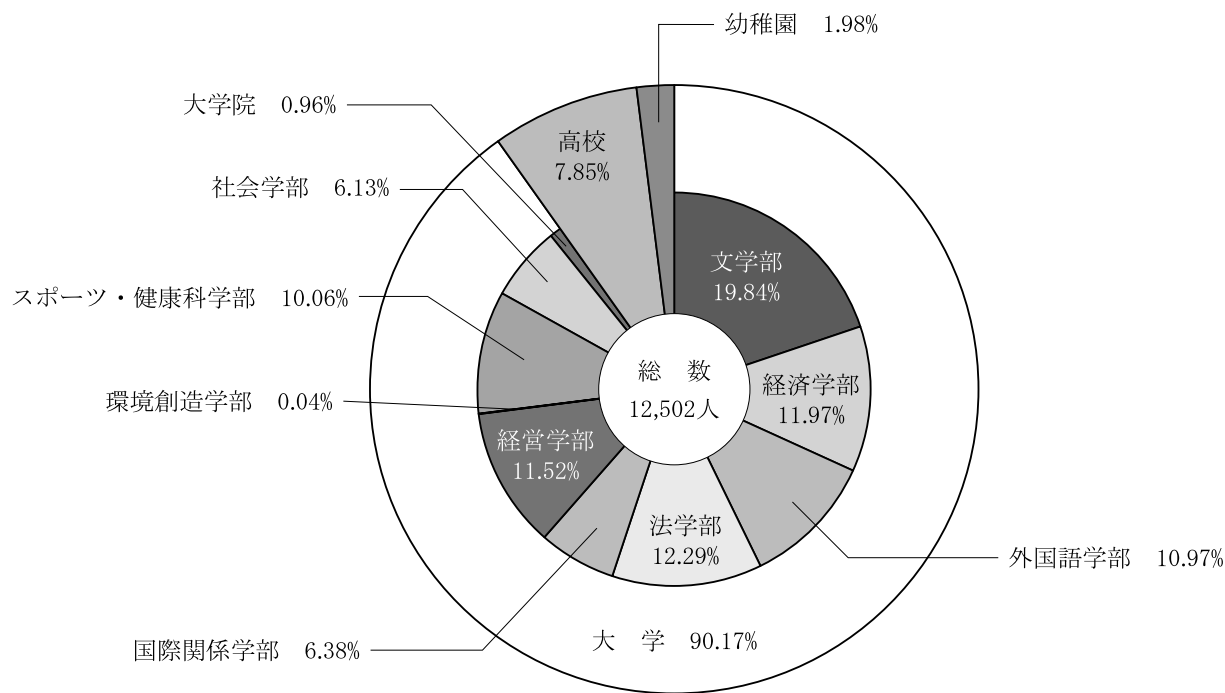
・幼稚園

学年	クラス数
年少	3
年中	3
年長	3

⑦ 幼稚園預かり保育利用者数〔2021年度実績〕

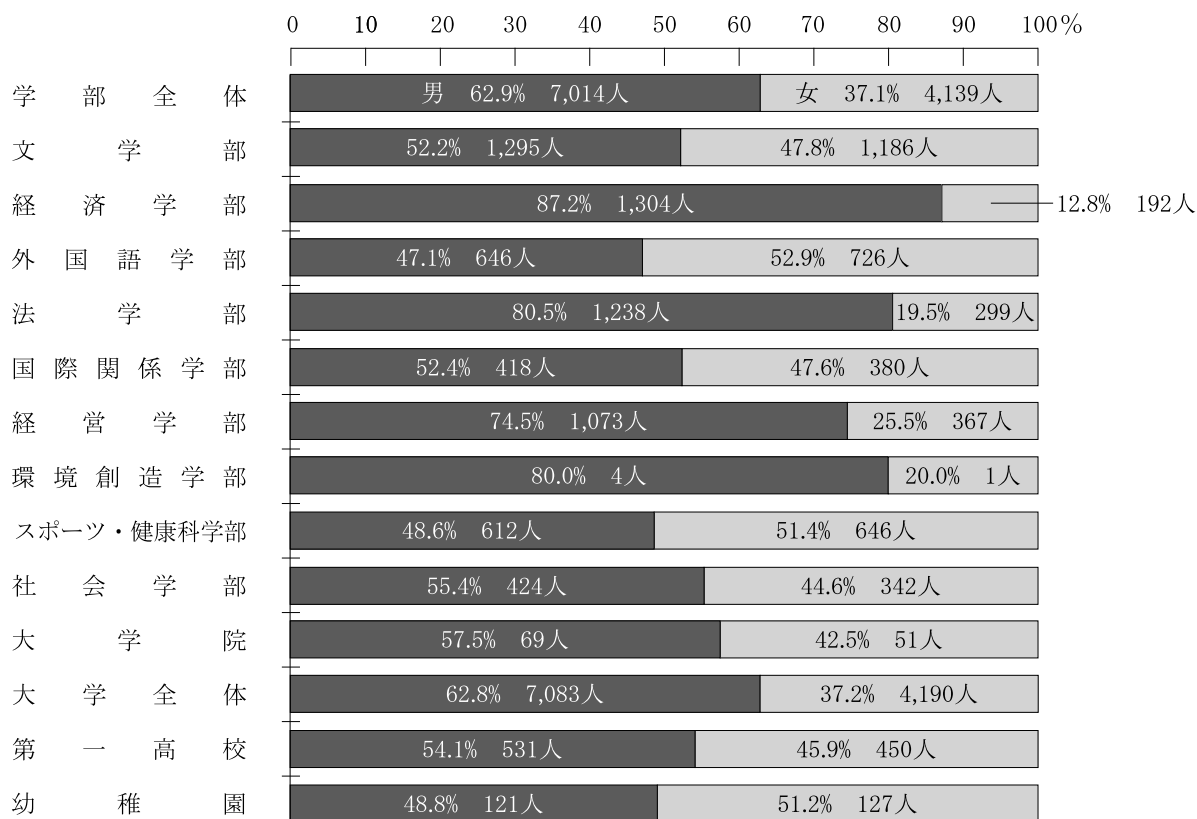
期間	利用者数(人)	
	登園前	降園後と長期休暇中
4月	448	1,517
5月	586	1,194
6月	625	1,502
7月	359	1,411
8月	41	1,107
9月	499	1,332
10月	523	1,413
11月	516	1,317
12月	371	1,440
1月	443	1,143
2月	402	938
3月	395	1,557
計	5,208	15,871
合計	21,079	

学生・生徒・園児数の学校別構成比



(注) 端数処理により比率の合計値が100%にならない場合があります。

学生・生徒・園児数の学校別男女比



⑧ 大学国籍別外国人留学生数

2022年5月1日現在

学部 学科	合計		文学部						経済学部						外国語学部						法学部																							
	計	男	女	日本文学		中国文学		英米文学		教育学		書道		歴史文化		社会経済		現代経済		中国語		英語		日本語		法律		政治																
				男	女	男	女	男	女	男	女	男	女	男	女	男	女	男	女	男	女	男	女	男	女	男	女	男	女	男	女													
国・地域名	計	男	女	計	男	女	計	男	女	計	男	女	計	男	女	計	男	女	計	男	女	計	男	女	計	男	女	計	男	女														
コンゴ民主共和国	1	1																																										
ハンガリア	1		1																																									
ブラジル	1	1																																										
ケニア	1	1																																										
ニュージーランド	2	2																																										
トンガ王国	6	6																																										
フィジー共和国	1	1																																										
フランス共和国	1	1																																										
ベトナム社会主義共和国	13	3	10																																									
マリ共和国	2	2																																										
マレーシア	3	1	2																																									
ミャンマー連邦	1	1																																										
モンゴル国	1	1																																										
大韓民国	54	34	20	3	2	1																																						
香港	7	1	6	1	1																																							
台湾	3	1	2																																									
中華人民共和国	252	151	101	6	3	3	2	2	4	2	2	20	7	13	6	5	1	4	4	4	4	0	29	19	10	31	24	7	3	1	2	1	1	6	2	4	55	28	27	9	4	5	1	1
計	350	207	143	10	5	5	3	0	3	5	2	3	20	7	13	6	5	1	4	4	4	0	29	19	10	31	24	7	3	1	2	21	14	7	69	36	33	12	7	5	2	2	0	

(注) 2017年4月より中国学科は中国文学科を含む。数値には中国科学学生数を含む。

国・地域名	その他		交流学生		科目等履修生		大学院研究生	
	計	男	計	女	計	男	計	女
アメリカ合衆国								
ウズベキスタン共和国								
イギリス								
タイ王国								
モンゴル国								
ドイツ連邦共和国								
フィンランド共和国								
メキシコ合衆国								
ラオス人民民主共和国								1
ルクセンブルク大公国								
大韓民国								
台湾								13
中華人民共和国								7
計			0	0	0	0	0	14

・非正規生

学部 学科	国際関係学部		経営学部		環境創造学部		スポーツ・健康科学部		社会学部																	
	計	男	女	経営学		環境創造学		スポーツ		社会学																
				計	男	計	男	計	男	計	男															
国・地域名	計	男	女	計	男	女	計	男	女	計	男	女														
コンゴ民主共和国																										
ハンガリア	1		1																							
ブラジル							1	1																		
ケニア	1	1																								
ニュージーランド																										
トンガ王国																										
フィジー共和国																										
フランス共和国																										
ベトナム社会主義共和国	1	1	2	2	4	3	1																			
マリ共和国																										
マレーシア	3	1	2																							
ミャンマー連邦																										
モンゴル国	1	1																								
大韓民国	10	5	5	8	3	5	6	4	2			4														
香港	1	1										2														
台湾																										
中華人民共和国	14	11	3	13	6	7	25	17	8			33														
計	27	18	9	26	10	16	36	24	12	0	0	0	0	0	0	0	7	6	1	0	0	0	0	39	23	16

(注) 2016年度より経営学部企業システム学科は募集停止。

2018年度より環境創造学部は募集停止。

大学院

・大学院

2022年5月1日現在

国・地域名	博士課程 (前期)		博士課程 (後期)		修士課程 合計		日本文学 専攻 (前期)		中国学 専攻 (前期)		英文学 専攻 修士		教育学 専攻 修士		書道学 専攻 (前期)		経済学 専攻 (前期)		経営学 専攻 (前期)		法学 専攻 (前期)		政治学 専攻 (前期)		中国言語 文化学専攻 (前期)		英語学 専攻 (前期)		日本語 文化学専攻 (前期)		アジア地域 研究専攻 (前期)		スポーツ・ 健康科学専攻 修士						
	計	男	計	女	計	男	計	男	計	男	計	男	計	男	計	男	計	男	計	男	計	男	計	男	計	男	計	男	計	男	計	男	計	男	計	男	計	男	
カンボジア王国	1																																						
モンゴル国																																							
フィオス人民民主共和国																																							
大韓民国																																							
台湾																																							
中華人民共和国	38	20	18		4	1	3	4	1	3	4	1	3	4	1	3	4	1	3	4	1	1	1	1	1	1	1	1	1	1	1	1	1	1	1	1	1	1	
計	39	20	19		4	1	3	4	1	3	4	1	3	4	1	3	4	1	3	4	1	1	1	1	1	1	1	1	1	1	1	1	1	1	1	1	1	1	

国・地域名	博士課程 (後期)		合計		日本文学 専攻 (後期)		中国学 専攻 (後期)		書道学 専攻 (後期)		経済学 専攻 (後期)		経営学 専攻 (後期)		法学 専攻 (後期)		政治学 専攻 (後期)		中国言語 文化学専攻 (後期)		英語学 専攻 (後期)		日本語 文化学専攻 (後期)		アジア地域 研究専攻 (後期)															
	計	男	計	女	計	男	計	男	計	男	計	男	計	男	計	男	計	男	計	男	計	男	計	男	計	男	計	男												
インド	1																																							
カンボジア王国	3																																							
ネパール王国	5																																							
フィオス人民民主共和国	1																																							
ロシア連邦	1																																							
大韓民国																																								
台湾																																								
中華人民共和国	13	5	8		5	2	3		5	2	3		5	2	3		5	2	3		5	2	3		5	2	3		5	2	3		5	2	3		5	2	3	
計	24	11	13		24	11	13		24	11	13		24	11	13		24	11	13		24	11	13		24	11	13		24	11	13		24	11	13		24	11	13	

⑨ 大学学部留学生、編入学生、社会人学生、留年者の状況〔2022年度〕

学 部	学 科	2022年5月1日現在			2022年3月31日現在			
		留学生 1～4年次 合計	編入学生 2～4年次 合計	社会人学生 1～4年次 合計	留年者			
					1年次	2年次	3年次	4年次
文学部	日本文学科	10	1	1	1 (1)	10 (3)	1 (1)	16 (2)
	中国文学科	3	0	0	1 (1)	9 (1)	0 (0)	3 (0)
	英米文学科	5	0	0	1 (1)	6 (1)	0 (0)	7 (3)
	教育学科	20	2	0	0 (0)	1 (1)	0 (0)	15 (2)
	書道学科	6	2	1	2 (2)	5 (3)	1 (1)	2 (1)
	歴史文化学科	4		0	1 (1)	7 (3)	1 (1)	11 (2)
計		48	5	2	6 (6)	38 (12)	3 (3)	54 (10)
経済学部	社会経済学科	29	0	0	0 (0)	18 (4)	4 (4)	15 (3)
	現代経済学科	31	0	0	1 (1)	4 (0)	0 (0)	13 (0)
計		60	0	0	1 (1)	22 (4)	4 (4)	28 (3)
外国語学部	中国語学科	3	1	0	1 (1)	3 (0)	0 (0)	10 (0)
	英語学科	21	3	1	1 (1)	9 (4)	0 (0)	14 (2)
	日本語学科	69	0	0	2 (2)	2 (0)	2 (2)	7 (1)
計		93	4	1	4 (4)	14 (4)	2 (2)	31 (3)
法学部	法律学科	12	0	0	0 (0)	3 (2)	0 (2)	13 (2)
	政治学科	2	0	0	0 (4)	0 (0)	0 (1)	9 (2)
計		14	0	0	0 (4)	3 (2)	0 (3)	22 (4)
国際関係学部	国際関係学科	27	6	0	0 (0)	5 (3)	1 (1)	10 (4)
	国際文化学科	26	5	0	1 (1)	2 (1)	1 (1)	4 (1)
計		53	11	0	1 (1)	7 (4)	2 (2)	14 (5)
経営学部	経営学科	36	2	0	0 (0)	13 (0)	0 (0)	26 (7)
	企業システム学科	0	0	0	/	/	/	0 (0)
計		36	2	0	0 (0)	13 (0)	0 (0)	26 (7)
環境創造学部	環境創造学科	0	0	0	/	/	/	6 (2)
計		0	0	0	0 (0)	0 (0)	0 (0)	6 (2)
スポーツ・健康科学部	スポーツ科学科	7	2	0	0 (0)	1 (0)	1 (1)	2 (1)
	健康科学科	0	0	0	1 (1)	1 (1)	0 (0)	4 (0)
	看護学科	0		0	1 (1)	11 (0)	1 (0)	2 (0)
計		7	2	0	2 (2)	13 (1)	2 (1)	8 (1)
社会学部	社会学科	39		0	1 (1)	1 (1)	0 (0)	9 (1)
計		39		0	1 (1)	1 (1)	0 (0)	9 (1)
合 計		350	24	3	15 (19)	111 (28)	13 (15)	198 (36)

(注) 編入学生について

- ・書道学科、健康科学科は2年次編入生のみ受入れ、日本文学科・法律学科・政治学科は3年次編入生のみ受入れ、それ以外の学科は2,3年次編入生を受入れている。

留年者数について

- ・留年者数は、2022年3月31日時点の決定数(2021年度内に退学した学生は留年者に含めず。)
- ・留年者数の()は、休学による原級留置者数で内数。
- ・2年次から3年次に進級する際は教育学科を除き、進級要件を満たさなければならない。

その他

- ・2017年4月より中国学科は中国文学科に名称変更。数値には中国学科学学生数を含む。
- ・経営学部企業システム学科(2016年度より)及び環境創造学部環境創造学科(2018年度より)は募集停止。

⑩ 大学卒業・修了状況〔2021年度〕

学部卒業者の状況(第4学年)

2022年3月31日現在

学部	学科	2021年5月1日現在 第4学年在籍者数	2021年9月 卒業者数	2022年3月 卒業者数	卒業判定 合格率(%)
文学部	日本文学科	182	4	153	86.3%
	中国文学科	58	0	52	89.7%
	英米文学科	128	4	114	92.2%
	教育学科	121	2	103	86.8%
	書道学科	53	0	50	94.3%
	歴史文化学科	95	0	83	87.4%
経済学部	社会経済学科	219	10	192	92.2%
	現代経済学科	168	8	145	91.1%
外国語学部	中国語学科	72	1	60	84.7%
	英語学科	232	4	203	89.2%
	日本語学科	64	1	52	82.8%
法学部	法律学科	242	8	213	91.3%
	政治学科	168	1	154	92.3%
国際関係学部	国際関係学科	106	2	92	88.7%
	国際文化学科	107	0	98	91.6%
経営学部	経営学科	422	11	372	90.8%
	企業システム学科	2	0	1	50.0%
環境創造学部	環境創造学科	19	2	9	57.9%
スポーツ・健康科学研究科	スポーツ科学科	123	2	119	98.4%
	健康科学科	92	2	85	94.6%
	看護学科	98	0	96	98.0%
社会学部	社会学科	192	0	181	94.3%
合計		2,963	62	2,627	90.8%

(注) 2017年4月より中国学科は中国文学科に名称変更。数値には中国学科学生数を含む。

大学院修了者の状況

研究科	専攻	修士・博士前期			博士後期				
		2021年5月1日現在 第2学年在籍者数	2021年9月 修了者数	2022年3月 修了者数	2021年5月1日現在 第3学年在籍者数	2021年度 単位取得 退学者数	2021年9月 修了者数(博士論文 合格者)	2022年3月 修了者数(博士論文 合格者)	2022年3月 論文博士 授与者 ※
文学研究科	日本文学専攻	2	0	1	1	1	0	0	0
	中国学専攻	1	0	0	0	0	0	0	0
	英文学専攻	4	0	2					
	書道学専攻	10	0	9	7	1	0	1	0
	教育学専攻	1	0	1					
経済学研究科	経済学専攻	3	0	3	0	0	0	0	0
法学研究科	法律学専攻	2	0	1	0	0	0	0	0
	政治学専攻	0	0	0	1	0	0	0	0
外国語学研究科	中国言語文化学専攻	2	0	2	4	2	0	0	0
	英語学専攻	0	0	0	7	2	0	0	0
	日本語文化学専攻	5	1	4	1	0	0	0	0
アジア地域研究科	アジア地域研究専攻	6	1	2	1	0	0	0	0
経営学研究科	経営学専攻	6	0	5	1	0	1	0	0
スポーツ・健康科学研究科	スポーツ・健康科学専攻	11	0	9					
合計		53	2	39	23	6	1	1	0

(注) 論文博士授与者とは本学大学院の課程を履いて博士論文を提出し、審査及び所定の試験に合格し、博士の学位を授与されたもの。

⑪ 大学学部学生進級状況（2年次より3年次への進級）

2022年3月31日現在

学部・学科		区分	2021年5月1日現在 第2学年在籍者数	進級者数	進級判定 合格率(%)
文 学 部	日 本 文 学 科		154	140	90.9%
	中 国 文 学 科		75	61	81.3%
	英 米 文 学 科		141	125	88.7%
	教 育 学 科		125	123	98.4%
	書 道 学 科		62	59	95.2%
	歴 史 文 化 学 科		101	95	94.1%
経 済 学 部	社 会 経 済 学 科		221	203	91.9%
	現 代 経 済 学 科		162	158	97.5%
外 国 語 学 部	中 国 語 学 科		68	63	92.6%
	英 語 学 科		233	219	94.0%
	日 本 語 学 科		60	54	90.0%
法 学 部	法 律 学 科		232	221	95.3%
	政 治 学 科		160	159	99.4%
国 際 関 係 学 部	国 際 関 係 学 科		107	104	97.2%
	国 際 文 化 学 科		93	88	94.6%
経 営 学 部	経 営 学 科		372	352	94.6%
ス ポ ー ツ ・ 健 康 学 部	ス ポ ー ツ 学 科		118	115	97.5%
	健 康 学 科		82	79	96.3%
	看 護 学 科		113	100	88.5%
社 会 学 部	社 会 学 科		190	183	96.3%
合 計			2,869	2,701	94.1%

(注) ・留学者数は進級者数に含める。
・教育学科は進級要件がない。

⑫ 大学転学部・転学科の状況〔2021-2022年度〕

学部・学科		区分	転出数	転入数
文 学 部	日 本 文 学 科		1	0
	中 国 文 学 科		1	0
	英 米 文 学 科		0	0
	教 育 学 科		0	0
	書 道 学 科		0	0
経 済 学 部	社 会 経 済 学 科		0	1
	現 代 経 済 学 科		1	0
外 国 語 学 部	中 国 語 学 科		0	0
	英 語 学 科		0	0
	日 本 語 学 科		0	1
法 学 部	法 律 学 科		0	1
	政 治 学 科		0	0
国 際 関 係 学 部	国 際 関 係 学 科		0	0
	国 際 文 化 学 科		0	0
経 営 学 部	経 営 学 科		0	1
ス ポ ー ツ ・ 健 康 学 部	ス ポ ー ツ 学 科		0	0
	健 康 学 科		1	0
社 会 学 部	社 会 学 科		0	0
合 計			4	4

⑬ 大学障がい学生数〔2022年度〕

2022年5月1日現在

学部(通学課程)の障がい学生数 (障害種別)	ア	イ	ウ	エ	オ	カ	キ
	全体の障がい学生数	アのうち支援障がい学生数	2022年度障がいのある入学学生数	ウのうち支援障がい学生数	アのうち休学者数	アのうち最低在学年を超え数	カのうち支援障がい学生数
視覚障害	盲	1	1	0	0	0	0
	視覚障害 弱視	1	1	0	0	0	0
聴覚・言語障害	聾	2	2	0	0	0	0
	難聴	1	0	0	0	0	0
	言語障害のみ	0	0	0	0	0	0
肢体不自由	上肢機能障害	0	0	0	0	0	0
	下肢機能障害	2	1	0	0	0	0
	上下肢機能障害	3	1	0	0	0	1
	他の機能障害	0	0	0	0	0	0
その他の障害	5	0	0	0	0	0	
病弱・虚弱	内部障害	34	1	0	0	0	2
	他の慢性疾患	78	0	0	0	0	1
発達障害	12	4	0	0	0	0	
精神疾患	18	4	1	0	1	4	
計	157	15	1	0	1	8	

⑭ 大学学籍異動の状況

・休学〔2021年4月1日～2022年3月31日〕

学部	学 部	学 科	合計		1年次			2年次			3年次			4年次			
			計	男女	計	男	女	計	男	女	計	男	女	計	男	女	
文 学 部		日 本 文 学 科	14	10	4	2	1	1	4	3	1	1	1	0	7	5	2
		中 国 文 学 科	5	4	1	1	1	0	4	3	1	0	0	0	0	0	0
		英 米 文 学 科	13	12	1	3	2	1	5	5	0	0	0	0	5	5	0
		教 育 学 科	4	3	1	0	0	0	1	1	0	1	1	0	2	1	1
		書 道 学 科	8	1	7	2	1	1	3	0	3	1	0	1	2	0	2
経 済 学 部		社 会 経 済 学 科	16	14	2	3	3	0	4	3	1	4	4	0	5	4	1
		現 代 経 済 学 科	2	2	0	1	1	0	0	0	0	0	0	0	1	1	0
外 国 語 学 部		中 国 語 学 科	4	4	0	1	1	0	0	0	0	1	1	0	2	2	0
		英 語 学 科	15	11	4	1	1	0	8	7	1	0	0	0	6	3	3
法 学 部		日 本 語 学 科	7	7	0	2	2	0	1	1	0	3	3	0	1	1	0
		法 律 学 科	10	7	3	0	0	0	4	2	2	3	3	0	3	2	1
国 際 関 係 学 部		政 治 学 科	9	8	1	4	4	0	0	0	0	1	1	0	4	3	1
		国 際 文 化 学 科	4	2	2	1	0	1	0	0	0	1	1	0	2	1	1
経 営 学 部		経 営 学 科	12	11	1	0	0	0	0	0	0	0	0	0	12	11	1
		企 業 シ ス テ ム 学 科	0	0	0										0	0	0
環 境 創 造 学 部		環 境 創 造 学 科	2	1	1										2	1	1
		ス ポ ー ツ 科 学 科	3	3	0	0	0	0	0	0	0	2	2	0	1	1	0
ス ポ ー ツ ・ 健 康 科 学 部		健 康 科 学 科	5	3	2	2	0	2	2	2	0	0	0	0	1	1	0
		看 護 学 科	5	1	4	1	0	1	0	0	0	4	1	3	0	0	0
社 会 学 部		社 会 学 科	5	3	2	1	1	0	2	1	1	1	1	0	1	0	1
		合 計	160	119	41	26	19	7	44	32	12	27	21	6	63	47	16

大学院	研 究 科	専 攻	修士・博士前期									博士後期														
			計			1年次			2年次			計			1年次			2年次			3年次					
			計	男	女	計	男	女	計	男	女	計	男	女	計	男	女	計	男	女	計	男	女			
文 学 研 究 科		日 本 文 学 専 攻	1	0	1	0	0	0	1	0	1	1	0	1	0	0	0	0	0	0	0	0	0	1	0	1
		中 国 学 専 攻	0	0	0	0	0	0	0	0	0	0	0	0	0	0	0	0	0	0	0	0	0	0	0	0
		英 文 学 専 攻	2	1	1	0	0	0	0	2	1	1														
		書 道 学 専 攻	0	0	0	0	0	0	0	0	0	0	2	1	1	0	0	0	0	0	0	0	0	2	1	1
		教 育 学 専 攻	0	0	0	0	0	0	0	0	0	0														
経 済 学 研 究 科		経 済 学 専 攻	0	0	0	0	0	0	0	0	0	0	0	0	0	0	0	0	0	0	0	0	0	0	0	0
		法 律 学 専 攻	0	0	0	0	0	0	0	0	0	0	0	0	0	0	0	0	0	0	0	0	0	0	0	0
法 学 研 究 科		政 治 学 専 攻	0	0	0	0	0	0	0	0	0	1	1	0	0	0	0	0	0	0	0	0	0	1	1	0
		中 国 言 語 文 化 学 専 攻	0	0	0	0	0	0	0	0	0	0	0	0	0	0	0	0	0	0	0	0	0	0	0	0
外 国 語 学 研 究 科		英 語 学 専 攻	0	0	0	0	0	0	0	0	0	0	0	0	0	0	0	0	0	0	0	0	0	0	0	0
		日 本 言 語 文 化 学 専 攻	0	0	0	0	0	0	0	0	0	0	0	0	0	0	0	0	0	0	0	0	0	0	0	0
ア ジ ア 地 域 研 究 科		ア ジ ア 地 域 研 究 専 攻	3	2	1	0	0	0	3	2	1	0	0	0	0	0	0	0	0	0	0	0	0	0	0	0
経 営 学 研 究 科		経 営 学 専 攻	0	0	0	0	0	0	0	0	0	0	0	0	0	0	0	0	0	0	0	0	0	0	0	0
ス ポ ー ツ ・ 健 康 科 学 研 究 科		ス ポ ー ツ ・ 健 康 科 学 専 攻	0	0	0	0	0	0	0	0	0															
合 計			6	3	3	0	0	0	6	3	3	4	2	2	0	0	0	0	0	0	0	0	4	2	2	

(注) ・2017年4月より中国学科は中国文学科に名称変更。数値には中国学科学生数を含む。
 ・2016年度より企業システム学科は募集停止。
 ・2018年度より環境創造学科は募集停止。

・退学及び除籍 [2021年4月1日～2022年3月31日]

学部																
学部	学科	合計			1年次			2年次			3年次			4年次		
		計	男	女	計	男	女	計	男	女	計	男	女	計	男	女
文学部	計	80.5	51.3	29.2	15.0	8.0	7.0	38.3	27.2	11.1	7.0	3.0	4.0	20.2	13.1	7.1
	日本文学	23.1	12.1	11.0	3.0	1.0	2.0	9.1	5.1	4.0	2.0	0.0	2.0	9.0	6.0	3.0
	中国文学	14.0	9.0	5.0	0.0	0.0	0.0	9.0	6.0	3.0	1.0	1.0	0.0	4.0	2.0	2.0
	英米文学	26.2	19.1	7.1	7.0	4.0	3.0	14.1	12.1	2.0	2.0	1.0	1.0	3.1	2.0	1.1
	教育学	4.2	3.1	1.1	0.0	0.0	0.0	2.1	1.0	1.1	1.0	1.0	0.0	1.1	1.1	0.0
	書道学	4.0	1.0	3.0	2.0	0.0	2.0	1.0	1.0	0.0	0.0	0.0	0.0	1.0	0.0	1.0
経済学部	歴史文化	9.0	7.0	2.0	3.0	3.0	0.0	3.0	2.0	1.0	1.0	0.0	1.0	2.0	2.0	0.0
	計	22.1	20.1	2.0	6.0	6.0	0.0	8.0	6.0	2.0	1.1	1.1	0.0	7.0	7.0	0.0
	社会経済学	18.1	16.1	2.0	5.0	5.0	0.0	7.0	5.0	2.0	1.1	1.1	0.0	5.0	5.0	0.0
外国語学部	現代経済学	4.0	4.0	0.0	1.0	1.0	0.0	1.0	1.0	0.0	0.0	0.0	0.0	2.0	2.0	0.0
	計	45.4	34.3	11.1	6.0	4.0	2.0	19.1	14.0	5.1	3.0	3.0	0.0	17.3	13.3	4.0
	中国語学	5.1	4.1	1.0	1.0	0.0	1.0	2.0	2.0	0.0	1.0	1.0	0.0	1.1	1.1	0.0
	英語学	30.2	22.2	8.0	5.0	4.0	1.0	12.0	9.0	3.0	1.0	1.0	0.0	12.2	8.2	4.0
法学部	日本語学	10.1	8.0	2.1	0.0	0.0	0.0	5.1	3.0	2.1	1.0	1.0	0.0	4.0	4.0	0.0
	計	22.4	18.3	4.1	2.0	2.0	0.0	9.3	6.2	3.1	1.0	0.0	1.0	10.1	10.1	0.0
	法律学	16.2	13.1	3.1	1.0	1.0	0.0	8.2	5.1	3.1	0.0	0.0	0.0	7.0	7.0	0.0
国際関係学部	政治学	6.2	5.2	1.0	1.0	1.0	0.0	1.1	1.1	0.0	1.0	0.0	1.0	3.1	3.1	0.0
	計	16.2	12.2	4.0	1.0	0.0	1.0	4.1	3.1	1.0	4.0	2.0	2.0	7.1	7.1	0.0
	国際関係学	5.0	3.0	2.0	0.0	0.0	0.0	1.0	0.0	1.0	2.0	1.0	1.0	2.0	2.0	0.0
経営学部	国際文化	11.2	9.2	2.0	1.0	0.0	1.0	3.1	3.1	0.0	2.0	1.0	1.0	5.1	5.1	0.0
	計	29.4	26.4	3.0	7.0	5.0	2.0	7.0	7.0	0.0	1.0	1.0	0.0	14.4	13.4	1.0
	経営学	28.3	25.3	3.0	7.0	5.0	2.0	7.0	7.0	0.0	1.0	1.0	0.0	13.3	12.3	1.0
環境創造学部	企業システム	1.1	1.1	0.0	0.0	/	/	/	/	/	/	/	/	1.1	1.1	0.0
	環境創造学	3.0	3.0	0.0	0.0	/	/	/	/	/	/	/	/	3.0	3.0	0.0
スポーツ・健康科学部	計	16.1	9.0	7.1	6.0	4.0	2.0	7.1	3.0	4.1	2.0	1.0	1.0	1.0	1.0	0.0
	スポーツ科学	6.0	4.0	2.0	3.0	3.0	0.0	2.0	0.0	2.0	1.0	1.0	0.0	0.0	0.0	0.0
	健康科学	6.1	4.0	2.1	2.0	1.0	1.0	3.1	2.0	1.1	0.0	0.0	0.0	1.0	1.0	0.0
	看護学	4.0	1.0	3.0	1.0	0.0	1.0	2.0	1.0	1.0	1.0	0.0	1.0	0.0	0.0	0.0
社会学部	社会学	13.1	8.0	5.1	2.0	1.0	1.0	7.1	3.0	4.1	2.0	0.0	2.0	2.0	0.0	0.0
合計		246.22	181.16	65.06	45.0	30.0	15.0	99.10	69.5	30.5	21.1	13.1	8.0	81.11	69.10	12.1
2021年4月1日現在学生数		11,380	7,129	4,251	2,894	1,774	1,120	2,899	1,830	1,069	2,619	1,635	984	2,968	1,890	1,078
退学率		2.2%	2.5%	1.5%	1.6%	1.7%	1.3%	3.4%	3.8%	2.8%	0.8%	0.8%	0.8%	2.7%	3.7%	1.1%

大学院		修士・博士前期								
研究科	専攻	計			1年次			2年次		
		計	男	女	計	男	女	計	男	女
文学研究科	計	1.0	0.0	1.0	0.0	0.0	0.0	1.0	0.0	1.0
	日本文学専攻	0.0	0.0	0.0	0.0	0.0	0.0	0.0	0.0	0.0
	中国学専攻	0.0	0.0	0.0	0.0	0.0	0.0	0.0	0.0	0.0
	英文学専攻	0.0	0.0	0.0	0.0	0.0	0.0	0.0	0.0	0.0
	書道学専攻	1.0	0.0	1.0	0.0	0.0	0.0	1.0	0.0	1.0
経済学研究科	教育学専攻	0.0	0.0	0.0	0.0	0.0	0.0	0.0	0.0	0.0
	経済学専攻	0.0	0.0	0.0	0.0	0.0	0.0	0.0	0.0	0.0
法学研究科	計	0.0	0.0	0.0	0.0	0.0	0.0	0.0	0.0	0.0
	法律学専攻	0.0	0.0	0.0	0.0	0.0	0.0	0.0	0.0	0.0
	政治学専攻	0.0	0.0	0.0	0.0	0.0	0.0	0.0	0.0	0.0
外国語研究科	計	0.0	0.0	0.0	0.0	0.0	0.0	0.0	0.0	0.0
	中国言語文化専攻	0.0	0.0	0.0	0.0	0.0	0.0	0.0	0.0	0.0
	英語学専攻	0.0	0.0	0.0	0.0	0.0	0.0	0.0	0.0	0.0
アジア地域研究科	日本語文化専攻	0.0	0.0	0.0	0.0	0.0	0.0	0.0	0.0	0.0
	アジア地域研究専攻	0.0	0.0	0.0	0.0	0.0	0.0	0.0	0.0	0.0
経営学研究科	経営学専攻	0.0	0.0	0.0	0.0	0.0	0.0	0.0	0.0	0.0
スポーツ・健康科学研究科	スポーツ・健康科学専攻	2.1	1.1	1.0	1.0	0.0	1.0	1.1	1.1	0.0
合計		3.1	1.1	2.0	1.0	0.0	1.0	2.1	1.1	1.0

研究科	専攻	博士後期											
		計			1年次			2年次			3年次		
		計	男	女	計	男	女	計	男	女	計	男	女
文学研究科	計	1.0	1.0	0.0	0.0	0.0	0.0	1.0	1.0	0.0	0.0	0.0	0.0
	日本文学専攻	0.0	0.0	0.0	0.0	0.0	0.0	0.0	0.0	0.0	0.0	0.0	0.0
	中国学専攻	0.0	0.0	0.0	0.0	0.0	0.0	0.0	0.0	0.0	0.0	0.0	0.0
経済学研究科	書道学専攻	1.0	1.0	0.0	0.0	0.0	0.0	1.0	1.0	0.0	0.0	0.0	0.0
	経済学専攻	0.0	0.0	0.0	0.0	0.0	0.0	0.0	0.0	0.0	0.0	0.0	0.0
法学研究科	計	0.0	0.0	0.0	0.0	0.0	0.0	0.0	0.0	0.0	0.0	0.0	0.0
	法律学専攻	0.0	0.0	0.0	0.0	0.0	0.0	0.0	0.0	0.0	0.0	0.0	0.0
	政治学専攻	0.0	0.0	0.0	0.0	0.0	0.0	0.0	0.0	0.0	0.0	0.0	0.0
外国語研究科	計	0.0	0.0	0.0	0.0	0.0	0.0	0.0	0.0	0.0	0.0	0.0	0.0
	中国言語文化専攻	0.0	0.0	0.0	0.0	0.0	0.0	0.0	0.0	0.0	0.0	0.0	0.0
	英語学専攻	0.0	0.0	0.0	0.0	0.0	0.0	0.0	0.0	0.0	0.0	0.0	0.0
アジア地域研究科	日本語文化専攻	0.0	0.0	0.0	0.0	0.0	0.0	0.0	0.0	0.0	0.0	0.0	0.0
	アジア地域研究専攻	0.0	0.0	0.0	0.0	0.0	0.0	0.0	0.0	0.0	0.0	0.0	0.0
経営学研究科	経営学専攻	0.0	0.0	0.0	0.0	0.0	0.0	0.0	0.0	0.0	0.0	0.0	0.0
合計		1.0	1.0	0.0	0.0	0.0	0.0	1.0	1.0	0.0	0.0	0.0	0.0

※ 大学院博士課程後期の単位取得退学者は除く
 ※ 斜体字は除籍者で内数

2. 学生・生徒・園児の入学状況関係

① 大学学部・大学院の入学状況

2022年5月1日現在

学部等		項目	志願者 a		受験者 b		合格者 c		競争率 d=b/c	入学者 e		入学率 f=e/c(%)
学部計			21,022	(1,142)	20,241	(1,139)	11,488	(1,025)	1.76	2,706	(1,020) [109]	23.56
文 学 部	計		4,536	(251)	4,371	(251)	2,385	(209)	1.83	558	(209) [21]	23.40
	日 本 文 学 科	専攻	1,397	(77)	1,358	(77)	573	(62)	2.37	154	(62) [6]	26.88
	中 国 文 学 科	専攻	209	(13)	200	(13)	148	(11)	1.35	39	(11) [0]	26.35
	英 米 文 学 科	専攻	726	(52)	700	(52)	592	(52)	1.18	105	(52) [4]	17.74
	教 育 学 科	専攻	936	(36)	894	(36)	489	(36)	1.83	113	(36) [7]	23.11
	書 道 学 科	専攻	213	(43)	200	(43)	95	(30)	2.11	65	(30) [2]	68.42
経 済 学 部	計		3,971	(136)	3,819	(136)	1,834	(124)	2.08	383	(123) [13]	20.88
	社 会 経 済 学 科	専攻	2,004	(86)	1,932	(86)	935	(80)	2.07	216	(79) [7]	23.10
	現 代 経 済 学 科	専攻	1,967	(50)	1,887	(50)	899	(44)	2.10	167	(44) [6]	18.58
外 国 語 学 部	計		1,585	(110)	1,541	(109)	1,149	(107)	1.34	308	(107) [8]	26.81
	中 国 語 学 科	専攻	360	(26)	353	(26)	253	(26)	1.40	72	(26) [3]	28.46
	英 語 学 科	専攻	1,030	(70)	999	(69)	752	(68)	1.33	190	(68) [4]	25.27
	日 本 語 学 科	専攻	195	(14)	189	(14)	144	(13)	1.31	46	(13) [1]	31.94
法 学 部	計		3,083	(167)	2,987	(167)	1,675	(161)	1.78	373	(159) [14]	22.27
	法 律 学 科	専攻	1,714	(108)	1,650	(108)	785	(106)	2.10	214	(106) [11]	27.26
	政 治 学 科	専攻	1,369	(59)	1,337	(59)	890	(55)	1.50	159	(53) [3]	17.87
国 際 関 係 学 部	計		1,530	(67)	1,495	(67)	1,335	(66)	1.12	179	(66) [5]	13.41
	国 際 関 係 学 科	専攻	873	(30)	853	(30)	769	(30)	1.11	104	(30) [2]	13.52
	国 際 文 化 学 科	専攻	657	(37)	642	(37)	566	(36)	1.13	75	(36) [3]	13.25
経 営 学 部	計		2,934	(137)	2,792	(136)	1,477	(134)	1.89	382	(134) [30]	25.86
ス ポ ー ツ ・ 健 康 科 学 部	計		1,774	(188)	1,683	(188)	950	(151)	1.77	334	(150) [12]	35.16
	ス ポ ー ツ 科 学 科	専攻	903	(92)	874	(92)	369	(56)	2.37	146	(56) [3]	39.57
	健 康 科 学 科	専攻	394	(43)	372	(43)	290	(43)	1.28	82	(43) [6]	28.28
	看 護 学 科	専攻	477	(53)	437	(53)	291	(52)	1.50	106	(51) [3]	36.43
社 会 学 部	計		1,609	(86)	1,553	(85)	683	(73)	2.27	189	(72) [6]	27.67
大学院計			103	<75>	88	<60>	50	<27>	1.76	39	[21] <16>	78.00
文 研 究 学 科	計		34	<19>	32	<17>	15	<5>	2.13	14	[10] <4>	93.33
	日 本 文 学 科	専攻	1	<0>	1	<0>	1	<0>	1.00	1	[1] <0>	100.00
	中 国 文 学 科	専攻	2	<0>	2	<0>	0	<0>	-	0	[0] <0>	-
	英 文 学 科	専攻	2	<0>	2	<0>	2	<0>	1.00	2	[2] <0>	100.00
	書 道 学 科	専攻	15	<8>	15	<8>	6	<2>	2.50	6	[4] <2>	100.00
	教 育 学 科	専攻	4	<3>	4	<3>	2	<1>	2.00	2	[2] <1>	100.00
	教 育 学 科	専攻	10	<8>	8	<6>	4	<2>	2.00	3	[1] <1>	75.00
経 済 研 究 学 科	計		9	<9>	7	<7>	4	<4>	1.75	1	[0] <1>	25.00
	経 済 学 科	専攻	9	<9>	7	<7>	4	<4>	1.75	1	[0] <1>	25.00
	経 済 学 科	専攻	0	<0>	0	<0>	0	<0>	-	0	[0] <0>	-
法 研 究 学 科	計		3	<3>	2	<2>	1	<1>	2.00	1	[0] <1>	100.00
	法 律 学 科	専攻	1	<1>	1	<1>	1	<1>	1.00	1	[0] <1>	100.00
	政 治 学 科	専攻	2	<2>	1	<1>	0	<0>	-	0	[0] <0>	-
	政 治 学 科	専攻	0	<0>	0	<0>	0	<0>	-	0	[0] <0>	-
外 国 語 研 究 学 科	計		20	<15>	18	<13>	12	<7>	1.50	8	[5] <3>	66.67
	中 国 言 語 文 化 学 科	専攻	4	<2>	3	<1>	3	<1>	1.00	2	[2] <0>	66.67
	英 語 学 科	専攻	0	<0>	0	<0>	0	<0>	-	0	[0] <0>	-
	日 本 言 語 文 化 学 科	専攻	12	<11>	11	<10>	5	<4>	2.20	2	[1] <1>	40.00
	日 本 言 語 文 化 学 科	専攻	4	<2>	4	<2>	4	<2>	1.00	4	[2] <2>	100.00
ア ジ ア 地 域 研 究 学 科	計		8	<7>	6	<5>	4	<3>	1.50	2	[1] <1>	50.00
	ア ジ ア 地 域 研 究 学 科	専攻	8	<7>	6	<5>	4	<3>	1.50	2	[1] <1>	50.00
	ア ジ ア 地 域 研 究 学 科	専攻	0	<0>	0	<0>	0	<0>	-	0	[0] <0>	-
経 営 学 科	計		20	<20>	14	<14>	5	<5>	2.80	4	[0] <4>	80.00
	経 営 学 科	専攻	20	<20>	14	<14>	5	<5>	2.80	4	[0] <4>	80.00
	経 営 学 科	専攻	0	<0>	0	<0>	0	<0>	-	0	[0] <0>	-
ス ポ ー ツ ・ 健 康 科 学 研 究 学 科	計		9	<2>	9	<2>	9	<2>	1.00	9	[5] <2>	100.00

(注) ・学部欄の()は指定校、公募制、第一高校、スポーツ推薦入試での受験者数、[]は更に第一高校推薦入試での入学者数とともに内数。
 ・大学院欄の[]は本学出身者数、< >は外国人留学生方式での受験者数(すべて内数)。
 ・大学院欄は、2021年度大学院7月入学試験人数を含む。

② 大学出身高校の所在地都道府県別学部志願者数〔2022年度〕

2022年3月31日現在

学部・学科 都道府県	合計	文学部								経済学部			外国語学部			法学部			国際関係学部		経営学部		スポーツ・健康科学部			社会学部				
		計	日本文学科	中国文学科	英米文学科	教育学科	書道学科	歴史文化学科	計	社会経済学科	現代経済学科	計	中国語学科	英語学科	日本語学科	計	法律学科	政治学科	計	国際関係学科	国際文化学科	計	経営学科	計	スポーツ科学科	健康科学科	看護科学科	計	社会学科	
合計	21,022	4,536	1,397	209	726	936	213	1,055	3,971	2,004	1,967	1,585	360	1,030	195	3,083	1,714	1,369	1,530	873	657	2,934	2,934	1,774	903	394	477	1,609	1,609	
北海道	236	58	18	4	8	7	7	14	46	24	22	16	6	10	0	33	14	19	22	13	9	29	29	22	10	9	3	10	10	
東北	計	672	143	40	9	22	22	10	40	126	68	58	52	11	34	7	90	46	44	65	34	31	71	71	97	54	25	18	28	28
	青森県	70	13	0	1	4	1	3	4	13	6	7	6	0	4	2	10	6	4	12	2	10	2	2	11	10	1	0	3	3
	岩手県	91	13	1	1	0	3	4	4	18	13	5	6	2	4	0	7	4	3	10	6	4	8	8	24	18	5	1	5	5
	宮城県	88	18	6	1	3	2	0	6	12	9	3	1	0	1	0	22	12	10	4	4	0	9	9	12	10	0	2	10	10
	秋田県	41	5	2	0	0	0	1	2	6	3	3	3	0	3	0	10	5	5	0	0	0	10	10	7	3	3	1	0	0
	山形県	72	15	10	0	2	0	0	3	23	12	11	2	1	1	0	8	2	6	7	4	3	9	9	7	4	2	1	1	1
	福島県	310	79	21	6	13	16	2	21	54	25	29	34	8	21	5	33	17	16	32	18	14	33	33	36	9	14	13	9	9
関東	計	13,017	2,751	857	128	454	545	109	658	2,389	1,215	1,174	1,208	266	799	143	1,929	1,109	820	1,090	613	477	1,752	1,752	994	511	233	250	904	904
	茨城県	875	208	52	12	27	35	30	52	164	84	80	52	12	37	3	149	86	63	54	31	23	95	95	98	36	31	31	55	55
	栃木県	546	165	59	11	22	25	3	45	74	39	35	45	6	32	7	70	39	31	48	21	27	58	58	53	24	23	6	33	33
	群馬県	1,222	232	63	16	30	53	12	58	281	145	136	80	13	48	19	161	82	79	99	63	36	169	169	101	60	25	16	99	99
	埼玉県	7,712	1,636	540	62	298	319	31	386	1,485	765	720	586	133	395	58	1,248	738	510	467	265	202	1,126	1,126	587	292	115	180	577	577
	千葉県	1,450	336	99	14	53	72	23	75	274	131	143	105	14	79	12	233	125	108	77	41	36	213	213	118	80	31	7	94	94
	神奈川県	1,212	174	44	13	24	41	10	42	111	51	60	340	88	208	44	68	39	29	345	192	153	91	91	37	19	8	10	46	46
東京都	3,780	866	264	31	137	200	33	201	805	401	404	33	11	19	3	620	324	296	59	34	25	640	640	353	176	68	109	404	404	
中部	計	2,286	496	148	22	82	110	29	105	424	212	212	192	45	129	18	304	154	150	203	123	80	278	278	228	105	48	75	161	161
	新潟県	813	163	51	5	29	37	3	38	175	82	93	72	18	48	6	122	65	57	82	55	27	105	105	48	16	12	20	46	46
	富山県	86	16	3	0	7	3	0	3	20	10	10	9	4	5	0	10	6	4	3	3	0	10	10	12	3	4	5	6	6
	石川県	55	9	0	1	1	1	2	4	14	7	7	3	2	1	0	13	9	4	2	2	0	7	7	6	3	0	3	1	1
	福井県	25	9	7	1	1	0	0	0	7	3	4	0	0	0	0	2	1	1	3	2	1	4	4	0	0	0	0	0	0
	山梨県	186	27	9	0	4	10	0	4	27	14	13	6	0	4	2	19	6	13	16	13	3	34	34	39	17	15	7	18	18
	長野県	662	152	41	9	29	39	4	30	126	64	62	54	8	42	4	75	31	44	62	27	35	60	60	76	34	10	32	57	57
	岐阜県	36	5	2	2	0	1	0	0	4	2	2	6	4	2	0	5	3	2	6	5	1	7	7	0	0	0	0	3	3
	静岡県	365	103	33	3	10	18	17	22	38	24	14	34	8	22	4	48	27	21	26	14	12	45	45	43	28	7	8	28	28
	愛知県	58	12	2	1	1	1	3	4	13	6	7	8	1	5	2	10	6	4	3	2	1	6	6	4	4	0	0	2	2
近畿	計	125	24	9	0	1	3	5	6	30	14	16	9	1	7	1	17	8	9	7	2	5	21	21	5	3	1	1	12	12
	三重県	29	4	4	0	0	0	0	0	11	7	4	3	1	2	0	2	1	1	1	1	0	3	3	0	0	0	0	5	5
	滋賀県	3	0	0	0	0	0	0	0	2	2	0	0	0	0	0	1	0	1	0	0	0	0	0	0	0	0	0	0	0
	京都府	6	0	0	0	0	0	0	0	2	2	0	0	0	0	0	0	0	0	0	0	0	4	4	0	0	0	0	0	0
	大阪府	37	8	4	0	0	0	2	6	2	4	0	0	0	0	0	11	6	5	2	0	2	5	5	2	1	0	1	3	3
	兵庫県	24	8	1	0	1	3	0	3	4	0	4	3	0	3	0	3	1	2	2	0	2	2	2	2	2	1	1	0	0
	奈良県	19	2	0	0	0	1	1	5	1	4	2	0	1	1	0	0	0	0	0	0	0	6	6	1	1	0	0	3	3
	和歌山県	7	2	0	0	0	0	2	0	0	0	0	1	0	1	0	0	0	0	2	1	1	1	1	0	0	0	0	1	1
中国	計	120	29	10	3	0	5	2	9	26	12	14	5	1	4	0	15	8	7	9	6	3	19	19	4	3	0	1	13	13
	鳥取県	7	0	0	0	0	0	0	0	2	2	0	0	0	0	0	3	2	1	0	0	0	2	2	0	0	0	0	0	0
	島根県	33	10	5	0	0	0	0	5	6	2	4	3	1	2	0	0	0	0	1	1	0	7	7	1	0	0	1	5	5
	岡山県	32	8	2	2	0	2	2	0	4	1	3	2	0	2	0	6	2	4	5	5	0	4	4	1	1	0	0	2	2
	広島県	25	2	0	1	0	0	0	1	8	5	3	0	0	0	0	2	1	1	2	0	2	3	3	2	2	0	0	6	6
四国	計	68	18	6	2	1	0	4	5	10	5	5	1	1	0	0	12	4	8	5	2	3	12	12	9	6	1	2	1	1
	徳島県	6	1	1	0	0	0	0	0	3	2	1	0	0	0	0	0	0	0	1	0	1	1	1	0	0	0	0	0	0
	香川県	11	3	0	0	0	0	1	2	1	1	0	1	1	0	0	1	1	0	1	1	0	1	1	3	1	0	2	0	0
	愛媛県	32	6	3	1	1	0	1	0	6	2	4	0	0	0	0	6	1	5	3	1	2	8	8	3	3	0	0	0	0
	高知県	19	8	2	1	0	0	2	3	0	0	0	0	0	0	0	5	2	3	0	0	0	2	2	3	2	1	0	1	1
九州	計	209	55	15	4	5	23	7	1	25	12	13	19	5	13	1	19	15	4	16	14	2	18	18	37	26	5	6	20	20
	福岡県	64	11	3	3	2	1	1	1	6	3	3	9	2	6	1	8	7	1	7	5	2	5	5	12	9	3	0	6	6
	佐賀県	14	8	7	0	0	1	0	0	0	0	0	0	0	0	0	0	0	0	1	1	0	0	0	2	2	0	0	3	3
	長崎県	8	0	0	0	0	0	0	0	3	2	1	0	0	0	0	4	3	1	0	0	0	0	0	1	1	0	0	0	0
	熊本県	22	5	0	1	0	1	3	0	0	0	0	2	1	1	0	5	4	1	0	0	0	3	3	4	3	1	0	3	3
	大分県	10	3	0	0	1	0	2	0	1																				

④ 大学編入学試験の状況〔2022年度〕

3年次編入

2022年5月1日現在

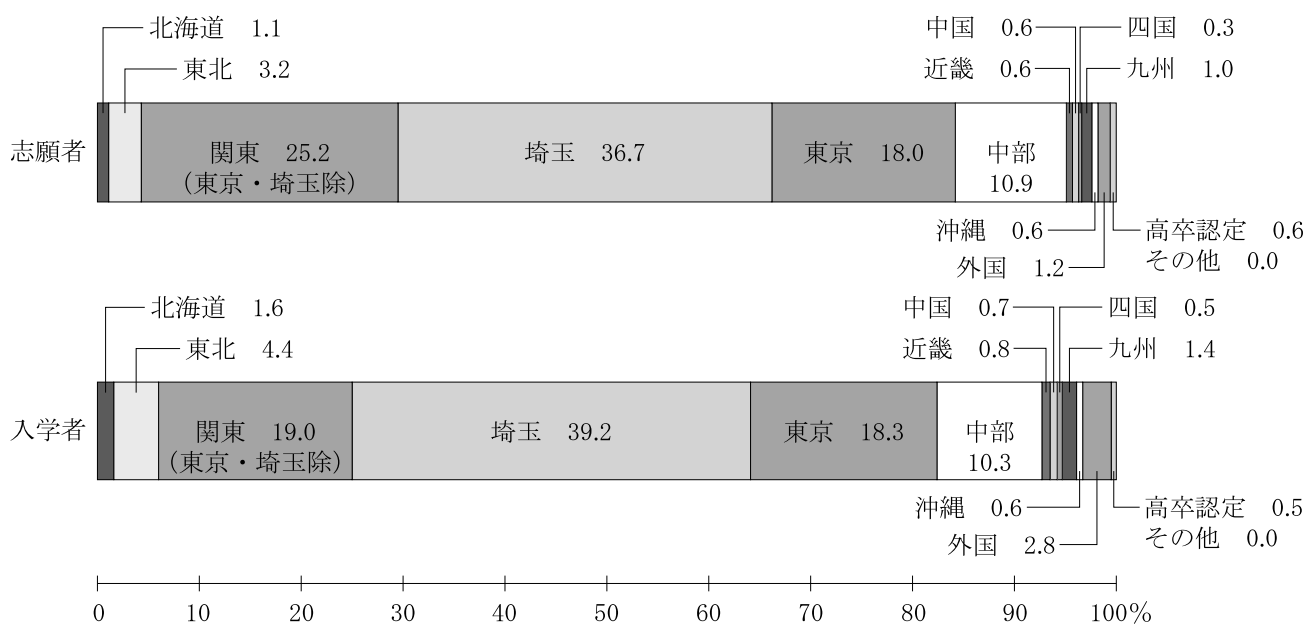
学部等		項目	志願者	受験者	合格者	入学者
学部計			12	12	7	6
文学部	計		1	1	1	1
	日本文学科		0	0	0	0
	中国文学科		0	0	0	0
	英米文学科		0	0	0	0
	教育学科		1	1	1	1
経済学部	計		0	0	0	0
	社会経済学科		0	0	0	0
	現代経済学科		0	0	0	0
外国語学部	計		3	3	1	1
	中国語学科		1	1	0	0
	英語学科		2	2	1	1
	日本語学科		0	0	0	0
法学部	計		0	0	0	0
	法律学科		0	0	0	0
	政治学科		0	0	0	0
国際関係学部	計		4	4	4	4
	国際関係学科		1	1	1	1
	国際文化学科		3	3	3	3
経営学部	経営学科		2	2	1	0
スポーツ・健康科学部	スポーツ科学科		2	2	0	0

2年次編入

2022年5月1日現在

学部等		項目	志願者	受験者	合格者	入学者
学部計			15	15	5	3
文学部	計		2	2	0	0
	中国文学科		0	0	0	0
	英米文学科		0	0	0	0
	教育学科		0	0	0	0
	書道学科		2	2	0	0
経済学部	計		2	2	0	0
	社会経済学科		1	1	0	0
	現代経済学科		1	1	0	0
外国語学部	計		6	6	4	3
	中国語学科		2	2	1	1
	英語学科		4	4	3	2
	日本語学科		0	0	0	0
国際関係学部	計		1	1	0	0
	国際関係学科		1	1	0	0
	国際文化学科		0	0	0	0
経営学部	経営学科		3	3	1	0
スポーツ・健康科学部	計		1	1	0	0
	スポーツ科学科		1	1	0	0
	健康科学科		0	0	0	0

大学志願者・入学者のブロック別比率



(注) 端数処理により比率の合計値が100%にならない場合があります。

⑤ 大学の学生募集 [2021 年度]

・ 募集活動

担当部署	オープンキャンパス	訪問対応	説明会・相談会	学校訪問
入試広報課	WEBのみ: 1回 板橋校舎: 1回 東松山校舎: 2回 ※板橋・東松山実施 WEB・対面併用 延べ参加者数 生徒、保護者、教員 3869名	板橋校舎: 0回 0名 東松山校舎: 0回 0名 ※コロナウイルスの ため開催なし	高校内大学別説明会 143回 高校内系統別説明会 75回 出前模擬授業 49回 会場相談会 43回 大学独自入試直前ガイダンス 18回 その他(資料頒布会等) 29回 ※WEBも含む 大学院公開説明会(全研究科) 2回 入試説明会(書道学専攻) 0回 日本語学校内説明会 0回 入試説明会(スポーツ・健康科学研究科) 2回	高校進路指導教諭 担当アドバイザー 74名 訪問対象校 78校 入試広報課による訪問 351校 教員による訪問 0校
国際交流センター			GES主催オンライン留学フェア 2回 日本語学校オンライン説明会 5回 JASSO主催日本留学オンラインフェア 1回	日本語学校訪問 22校

・学部 入試日程及び方式

総合型選抜・学校推薦型選抜・特別選抜入試

試験種別	実施学科	試験日	備考
2年次編入試験	日本文、歴史文化、法律、政治、看護、社会を除く14学科	2021年 10月24日(日)	
3年次編入試験	書道、歴史文化、健康科、看護、社会を除く15学科	2021年 10月24日(日)	
外国人留学生 特別選抜	前期	健康科、看護を除く18学科	2021年 11月21日(日)
	後期	健康科、看護を除く18学科	2022年 2月1日(火)
外国人留学生 指定校推薦入試	前期	中国文、中国語、英語、国際関係、国際文化	2021年 11月21日(日)
	後期		2022年 2月1日(火)
学校推薦型選抜 (スポーツ推薦)	前期	看護を除く19学科	当日試験なし コロナウイルス感染防止のため、 書類審査のみに出願内容を変更
	後期	書道、法律、看護を除く17学科	当日試験なし コロナウイルス感染防止のため、 書類審査のみに出願内容を変更
学校推薦型選抜(第一高等学校)	全20学科	当日試験なし	コロナウイルス感染防止のため、 書類審査のみに出願内容を変更
社会人特別選抜	全20学科	2021年 12月5日(日)	
学校推薦型選抜(公募制)	全20学科	2021年 11月21日(日)	コロナウイルスのため、書類審査 のみに出願内容を変更
学校推薦型選抜(指定校)	スポーツ科を除く19学科	当日試験なし	
総合型選抜 (自己推薦)	併願可能型	教育学科を除く19学科	2021年 10月24日(日)
	専願型	全20学科	2021年 12月5日(日)
科目等履修生審査	全20学科 但し、書道・スポーツ科は出願条件による	2022年 3月15日(火)	外国人留学生のみ面接、小論文

一般選抜

試験種別	実施学科	試験日	試験会場
一般選抜 (大学入学共通テスト利用)	前期	2022年 1月15日(土) 1月16日(日)	大学入学共通テストの指定会場
	中期		
	後期		
一般選抜 (全学部統一)	前期	2022年 2月1日(火)	全国23会場 本学(東京板橋キャンパス) 札幌、北東北(盛岡)、仙台、 郡山、水戸、宇都宮、高崎、 さいたま、千葉、横浜、新潟、 長岡、北陸(富山)、甲府、長野、 松本、静岡、名古屋、大阪、 広島、福岡、那覇
	後期	2022年 2月26日(土)	全国15会場 本学(東京板橋キャンパス) 札幌、仙台、郡山、水戸、 宇都宮、高崎、千葉、横浜、 新潟、北陸(富山)、甲府、長野、 静岡、福岡
一般選抜(3教科)	書道を除く19学科	2022年 2月5日(土)～ 2月8日(火)	東京板橋キャンパス
	書道	2022年 2月5日(土)～ 2月6日(日)	
一般選抜 (英語民間試験活用総合評価型)	全20学科	当日試験なし	—

・大学院 入試日程及び方式 (2021年9月入学生試験含む)

研究科	専攻	課程	入試方式	秋季試験日	春季試験日	3月試験日	7月試験日	
文学研究科	日本文学専攻	前期課程	前期一般方式	2021年10月2日(土)	2022年 2月18日(金)・19日(土)			
			前期社会人方式					
	前期留学生方式							
	前期現職教員方式							
	前期推薦方式							
	後期課程	後期一般方式	2022年2月19日(土)					
	後期留学生方式							
	中国学専攻	前期課程	前期一般方式		2022年 2月18日(金)・19日(土)			
			前期現職教員方式					
	英文学専攻	後期課程	後期方式		2022年2月19日(土)			
			修士一般方式					
	書道学専攻	前期課程	修士社会人方式		-			2022年 2月18日(金)・19日(土)
修士推薦方式								
【4月入学・9月入学】前期一般A方式								
【4月入学・9月入学】前期一般B方式								
【4月入学・9月入学】前期社会人A方式								
【4月入学・9月入学】前期社会人B方式								
教育学専攻	修士課程	【4月入学・9月入学】前期留学生A方式	2021年10月2日(土)	2022年 2月18日(金)・19日(土)				
		【4月入学・9月入学】前期留学生B方式						
【4月入学・9月入学】後期一般方式		2022年2月19日(土)						
【4月入学・9月入学】後期社会人方式								
経済学研究科	経済学専攻	前期課程 【公共政策学専修コース 含む】	【4月入学・9月入学】後期留学生方式	-				
			後期方式					
法学研究科	法律学専攻		前期課程		修士一般方式			
					修士社会人方式			
修士留学生方式								
修士現職教員A方式								
政治学専攻	前期課程 【公共政策学専修コース 含む】	修士現職教員B方式	2021年10月2日(土)		2022年2月19日(土)			
		修士推薦方式						
後期課程		前期一般方式						
		前期社会人方式						
前期留学生方式								
前期推薦方式								
前期留学生推薦方式								
後期一般方式								
後期社会人方式								
後期留学生方式								
外国語学研究科	中国言語文化学専攻	前期課程		前期一般方式	2021年10月2日(土)	2022年2月18日(金)		
				前期社会人方式				
				前期留学生方式				
				前期現職教員方式				
	前期推薦方式							
	後期課程	後期一般方式	2022年7月2日(土)					
後期社会人方式								
英語学専攻	前期課程	後期留学生方式	-					
		前期一般方式						
		前期社会人方式						
		前期留学生方式						
日本語文化学専攻	前期課程	前期現職教員A方式		-				
		前期現職教員B方式						
		前期現職教員方式						
		前期推薦方式						
後期課程	後期一般方式	-						
	後期社会人方式							
	後期留学生方式							
	後期推薦方式							
アジア地域研究科	アジア地域研究専攻		前期課程		前期一般方式	-		
					前期社会人方式			
					前期留学生方式			
					前期推薦方式			
後期課程	後期一般方式		-					
	後期社会人方式							
	後期留学生方式							
	後期推薦方式							
経営学研究科	経営学専攻	前期課程		後期一般方式	-			
				後期社会人方式				
				後期留学生方式				
				後期推薦方式				
スポーツ・健康科学研究科	スポーツ・健康科学専攻	修士課程		後期一般方式		2021年10月2日(土)	-	2022年3月3日(木)
				修士社会人方式				
				修士留学生方式				
				修士推薦方式				
修士現職教員方式								
後期一般方式	-							
後期社会人方式								
後期留学生方式								
後期推薦方式								

⑥ 高校・幼稚園 生徒・園児の入学状況〔2022年度〕

2022年5月1日現在

学 校	項 目	定 員	志 願 者 数	合 格 者 数	競 争 率	入 学 者 数	入 学 率 (%)
		A	B	C	D=B/C	E	F=E/C×100
高 校		350	632	575	1.10	343	59.65
幼 稚 園	年 少	60	72	72	1.00	68	94.44
	年 中	70	-	-	-	-	-
	年 長	70	-	-	-	-	-

(注) 幼稚園の年中、年長は欠員補充の為、競争率及び入学率は算出せず。

⑦ 高校の生徒募集

入試日程〔2022年度入試〕

入学試験の区分	実施日
推薦A(単願)特進・選進・進学	2022年 1月22日(土)
推薦B(併願)特進・選進・進学	2022年 1月22日(土)
推薦C(単願)特進・選進・進学	2022年 1月22日(土)
推薦C(併願)特進・選進・進学	2022年 1月22日(土)
一般入試(第一志望) 特進・選進・進学	2022年 2月10日(木) 2月11日(金祝)
一般入試(併願) 特進・選進・進学	2022年 2月10日(木) 2月11日(金祝)
二次募集 特進・選進・進学	2022年 3月5日(土) 3月15日(火)

(注) 推薦B、推薦C併願は、東京都・神奈川県以外生対象

⑧ 幼稚園の園児募集

未就園児クラス参加数〔2021年度〕

期間	参加人数(のべ)
5月	0
6月	0
7月	0
9月	0
10月	0
11月	0
12月	0

※コロナウイルスの影響により中止

1歳児教室参加数〔2021年度〕

期間	参加人数(のべ)
5月	0
6月	0
7月	0
9月	0
10月	0
11月	0
12月	0

※コロナウイルスの影響により中止

⑨ 高校 出身中学校の所在地別志願者・合格者・入学者状況〔2022年度〕

所在地別		区分	志願者	合格者	入学者
合 計			632	575	343
東 京 都 計			367	325	187
東 京	板橋区		167	157	83
	練馬区		84	69	41
	北区		24	22	9
	豊島区		11	10	5
	文京区		4	3	2
	(小 計)		290	261	140
	足立区		10	8	5
	江戸川区		5	5	4
	江東区		6	5	4
	荒川区		2	2	2
	新宿区		3	2	0
	中野区		4	4	3
	杉並区		4	4	1
	大田区		0	0	0
	葛飾区		8	7	6
	港区		0	0	0
	中央区		0	0	0
	墨田区		3	2	1
	品川区		3	3	3
	目黒区		1	1	0
	世田谷区		1	1	1
	台東区		5	5	4
	千代田区		0	0	0
	渋谷区		2	2	2
23区以外		20	13	11	
埼 玉 県 計			256	242	150
埼 玉	さいたま市		40	38	31
	朝霞市		48	47	21
	川口市		30	28	21
	戸田市		25	25	14
	和光市		20	20	10
	ふじみ野市		14	14	10
	新座市		16	15	6
	志木市		11	11	9
	富士見市		15	12	7
	所沢市		3	3	3
	蕨市		8	8	3
	川越市		10	7	5
	三芳町		1	1	0
	草加市		1	1	1
	入間市		1	1	0
	鶴ヶ島市		0	0	0
	越谷市		1	1	1
	上尾市		3	2	1
	春日部市		0	0	0
	蓮田市		0	0	0
	八潮市		0	0	0
	坂戸市		2	2	2
	吉川市		2	2	2
	吉見町		0	0	0
その他		5	4	3	
東京・埼玉以外計			9	8	6

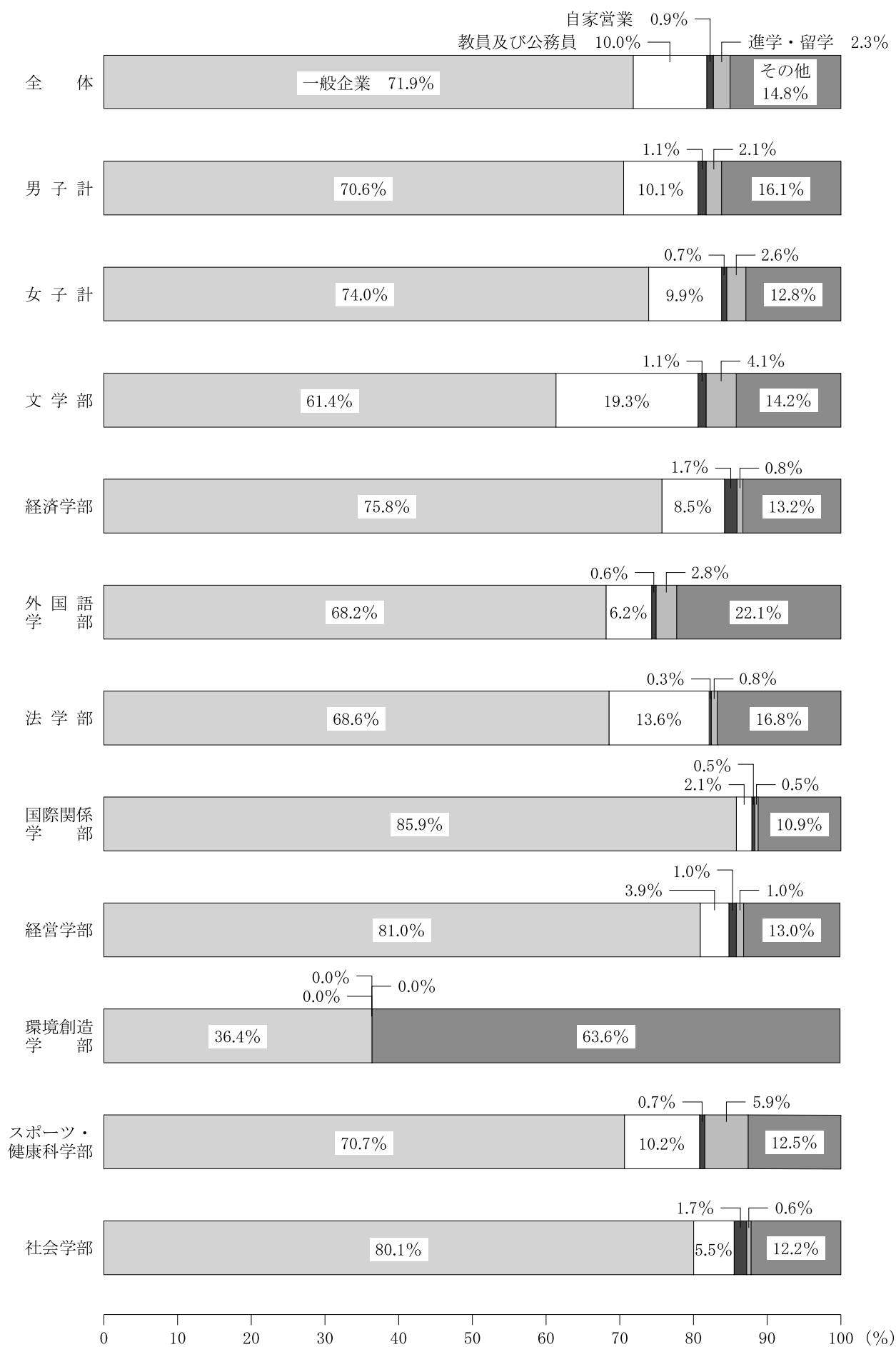
3. 学生・生徒の卒業後の進路状況

① 大学（学部）学生就職・進路状況〔2021年度〕

区分		卒業生数 A	就職希望者数 B	就職決定者数C				進学	留学	その他	就職希望者率 %	就職決定率 %	就職者に占める割合 %	
				計	一般企業	教員及び 公務員及び	自営業							
学部・学科等														
学部計		計	2,689	2,355	2,228	1,933	270	25	62	0	399	87.6%	94.6%	82.9%
		男	1,667	1,453	1,364	1,177	169	18	35	0	268	87.2%	93.9%	81.8%
		女	1,022	902	864	756	101	7	27	0	131	88.3%	95.8%	84.5%
文学部	計	計	565	484	462	347	109	6	23	0	80	85.7%	95.5%	81.8%
		男	288	237	225	165	56	4	13	0	50	82.3%	94.9%	78.1%
		女	277	247	237	182	53	2	10	0	30	89.2%	96.0%	85.6%
	日本文学科	男	79	64	61	50	11	0	2	0	16	81.0%	95.3%	77.2%
		女	78	69	62	55	7	0	2	0	14	88.5%	89.9%	79.5%
	中国文学科	男	35	29	29	22	7	0	1	0	5	82.9%	100.0%	82.9%
		女	17	16	16	11	3	2	0	0	1	94.1%	100.0%	94.1%
	英米文学科	男	57	48	43	37	3	3	2	0	12	84.2%	89.6%	75.4%
		女	61	54	53	50	3	0	3	0	5	88.5%	98.1%	86.9%
	教育学科	男	55	47	46	18	28	0	3	0	6	85.5%	97.9%	83.6%
		女	50	45	45	18	27	0	3	0	2	90.0%	100.0%	90.0%
	書道学科	男	9	7	5	4	1	0	2	0	2	77.8%	71.4%	55.6%
		女	41	36	34	23	11	0	2	0	5	87.8%	94.4%	82.9%
	歴史文化学科	男	53	42	41	34	6	1	3	0	9	79.2%	97.6%	77.4%
女		30	27	27	25	2	0	0	0	3	90.0%	100.0%	90.0%	
経済学部	計	計	355	322	305	269	30	6	3	0	47	90.7%	94.7%	85.9%
		男	292	263	248	216	26	6	3	0	41	90.1%	94.3%	84.9%
		女	63	59	57	53	4	0	0	0	6	93.7%	96.6%	90.5%
	社会経済学科	男	163	147	141	121	17	3	1	0	21	90.2%	95.9%	86.5%
		女	39	35	34	32	2	0	0	0	5	89.7%	97.1%	87.2%
	現代経済学科	男	129	116	107	95	9	3	2	0	20	89.9%	92.2%	82.9%
女		24	24	23	21	2	0	0	0	1	100.0%	95.8%	95.8%	
外国語学部	計	計	321	263	241	219	20	2	9	0	71	81.9%	91.6%	75.1%
		男	148	124	110	100	8	2	3	0	35	83.8%	88.7%	74.3%
		女	173	139	131	119	12	0	6	0	36	80.3%	94.2%	75.7%
	中国語学科	男	36	33	32	30	0	2	0	0	4	91.7%	97.0%	88.9%
		女	25	16	15	14	1	0	4	0	6	64.0%	93.8%	60.0%
	英語学科	男	84	68	58	52	6	0	1	0	25	81.0%	85.3%	69.0%
		女	123	103	99	89	10	0	2	0	22	83.7%	96.1%	80.5%
	日本語学科	男	28	23	20	18	2	0	2	0	6	82.1%	87.0%	71.4%
女		25	20	17	16	1	0	0	0	8	80.0%	85.0%	68.0%	
法学部	計	計	376	336	310	258	51	1	3	0	63	89.4%	92.3%	82.4%
		男	298	267	247	204	43	0	3	0	48	89.6%	92.5%	82.9%
		女	78	69	63	54	8	1	0	0	15	88.5%	91.3%	80.8%
	法律学科	男	171	155	144	117	27	0	1	0	26	90.6%	92.9%	84.2%
		女	50	42	38	36	2	0	0	0	12	84.0%	90.5%	76.0%
	政治学科	男	127	112	103	87	16	0	2	0	22	88.2%	92.0%	81.1%
女		28	27	25	18	6	1	0	0	3	96.4%	92.6%	89.3%	
国際関係学部	計	計	192	175	170	165	4	1	1	0	21	91.1%	97.1%	88.5%
		男	101	92	88	85	3	0	1	0	12	91.1%	95.7%	87.1%
		女	91	83	82	80	1	1	0	0	9	91.2%	98.8%	90.1%
	国際関係学科	男	61	56	54	53	1	0	0	0	7	91.8%	96.4%	88.5%
		女	33	30	30	30	0	0	0	0	3	90.9%	100.0%	90.9%
	国際文化学科	男	40	36	34	32	2	0	1	0	5	90.0%	94.4%	85.0%
女		58	53	52	50	1	1	0	0	6	91.4%	98.1%	89.7%	
経営学部	計	計	384	351	330	311	15	4	4	0	50	91.4%	94.0%	85.9%
		男	286	259	245	229	12	4	3	0	38	90.6%	94.6%	85.7%
		女	98	92	85	82	3	0	1	0	12	93.9%	92.4%	86.7%
	経営学科	男	286	259	245	229	12	4	3	0	38	90.6%	94.6%	85.7%
		女	97	92	85	82	3	0	1	0	11	94.8%	92.4%	87.6%
	企業システム学科	男	0	0	0	0	0	0	0	0	0	0.0%	0.0%	0.0%
女		1	0	0	0	0	0	0	0	1	0.0%	0.0%	0.0%	
学環境創造部	環境創造学部	計	11	6	4	4	0	0	0	0	7	54.5%	66.7%	36.4%
		男	8	5	3	3	0	0	0	0	5	62.5%	60.0%	37.5%
		女	3	1	1	1	0	0	0	0	2	33.3%	100.0%	33.3%
健康スポーツ学部	計	計	304	254	248	215	31	2	18	0	38	83.6%	97.6%	81.6%
		男	134	106	101	88	12	1	8	0	25	79.1%	95.3%	75.4%
		女	170	148	147	127	19	1	10	0	13	87.1%	99.3%	86.5%
	スポーツ科学科	男	78	63	62	50	11	1	4	0	12	80.8%	98.4%	79.5%
		女	43	35	35	29	5	1	4	0	4	81.4%	100.0%	81.4%
	健康科学科	男	47	36	32	31	1	0	3	0	12	76.6%	88.9%	68.1%
		女	40	29	28	26	2	0	3	0	9	72.5%	96.6%	70.0%
	看護学科	男	9	7	7	7	0	0	1	0	1	77.8%	100.0%	77.8%
女		87	84	84	72	12	0	3	0	0	96.6%	100.0%	96.6%	
社会学部	社会学科	計	181	164	158	145	10	3	1	0	22	90.6%	96.3%	87.3%
		男	112	100	97	87	9	1	1	0	14	89.3%	97.0%	86.6%
		女	69	64	61	58	1	2	0	0	8	92.8%	95.3%	88.4%

(注)・就職希望者率=B/A×100、就職決定率=C/B×100、その他は、就職の意思なし、再受験、未届、未決定、家事手伝等。
 ・卒業生数は2022年3月31日の数(2021年9月卒業を含む)。
 ・就職希望者数は「就職決定者」及び「就職活動継続中」の者の和とする。
 ・一般企業は、最終的に就職した者(アルバイトを除いた全ての契約・派遣等を含む)の数。
 ・教員及び公務員は、臨時任用、非常勤等を含む数。
 ・2017年4月より学部中国学科は中国文学科に名称変更、数値には中国文学科学生数を含む。

学部別就職・進路状況



(注) 端数処理により比率の合計値が100%にならない場合があります。

学部・学科 業種		国際関係学部						経営学部						環境創造学部				スポーツ・健康科学部						社会学部				合計				
		国際関係		国際文化		学部計		経営		企業シス		学部計		環境創造		学部計		スポーツ科		健康科		看護		学部計		社会		学部計		合計		
		男	女	男	女	男	女	男	女	男	女	男	女	男	女	男	女	男	女	男	女	男	女	男	女	男	女	男	女	合計		
農業、林業					1	1	2			2													1	1			4	1	5			
漁業																1							1				1		1			
鉱業、採石業、砂利採取業				1		1																					1		1			
建設業		4	3	1	4	5	7	14	2			14	2	1	1	1	1	2	2	1				3	2	7	1	7	1	75	26	101
製 造 業	食品・飲料・たばこ・ 飼料製造業	2		1	2	3	2	1	1			1	1						1				1			2	2	2	13	7	20	
	繊維工業				1		1		2			2																2	3	5		
	印刷・同関連業		1				1																			1	1		3	2	5	
	化学工業、石油・ 石炭製品製造業				1		1	3				3								1				1		1	1		4	5	9	
	鉄鋼業、非鉄金属・ 金属製品製造業				1		1	2				2					2						2			2	2	14	5	19		
	はん用・生産用・業務用 機械器具製造業			1		1		8	1			8	1				1	1					1	1	1	1	1	1	28	5	33	
	電子部品・デバイス・ 電子回路製造業								1			1																	4	1	5	
	電気・情報通信・ 機械器具製造業								1			1					1						1		1	1	1	1	8	2	10	
	輸送用機械器具 製造業								2			2					1							1					4		4	
その他の製造業			1	1	1	1	2	2			2					3							3		1	1		15	9	24		
電気・ガス・熱供給・水道業																												3	1	4		
情報通信業		5	6		9	5	15	39	13			39	13	2	2		3	1	1	2			4	3	6	7	6	7	135	80	215	
運輸業、郵便業		3		3	2	6	2	7	2			7	2				2						2		6	1	6	1	45	16	61	
小売業、 卸売業	卸売業	7	3	4	6	11	9	25	13			25	13				8	1	2				10	1	12	6	12	6	131	64	195	
	小売業	9	3	6	7	15	10	36	12			36	12				7	3	2	2			9	5	23	10	23	10	203	105	308	
金融業、 保険業	金融業	3	1	1		4	1	12	10			12	10				3	1	1				4	1	4	2	4	2	59	50	109	
	保険業			1		1		2		1			1				1						1						3	7	10	
不動産業、 物品賃貸業	不動産取引・賃貸・ 管理業	2		3	1	5	1	26	2			26	2				2	3		1			2	4	5	1	5	1	92	29	121	
	物品賃貸業							1				1					2						2		2		2		16	5	21	
学術研究、専門・ 技術サービス業	学術・開発研究機関																															
	法務																												5		5	
	その他の専門・ 技術サービス業	1	1	3		4	1	10	3			10	3				3			1			3	1	3		3		36	16	52	
宿泊業、飲食サービス業		2	1	1	3	3	4	7	3			7	3				1						1		1	3	1	3	28	26	54	
生活関連サービス業、娯楽業		1	1		1	1	2	4	5			4	5				4	5		1			4	6	2	1	2	1	23	28	51	
学習支援業	学校教育				1		1	1	2			1	2						1				1		2	2	2	2	6	11	17	
	その他の教育、 学習支援業							2				2					1	1	2				3	1		2	2	14	9	23		
医療・ 福祉	医療業、保健衛生	1	1		1	1	2										3	16	16	7	71	23	90	1	7	1	7	32	118	150		
	社会保険・社会福祉・ 介護事業	2	4	1	3	3	7	1			1						1	1	1		1	1	3	2	4	2	4	31	45	76		
複合サービス事業		1		1		2		1			1					1							1		1	1	1	1	9	7	16	
サービス業	宗教																1							1					2		2	
	その他のサービス業	10	2	3	3	13	5	21	8			21	8				4	3	2	1			6	4	4	5	4	5	132	58	190	
上記以外			1	1	1	1	2		2			2							1				1					3	8	11		
合計		53	30	32	50	85	80	229	82			229	82	3	1	3	1	50	29	31	26	7	72	88	127	87	58	87	58	1177	756	1,933
		83		82		165		311				311		4		4		79		57		79		215		145		145		1,933		

④ 公務員決定状況

2022年5月1日現在

区分	学部 学科	文 学 部												経 済 学 部						外 国 語 学 部						法 学 部											
		日本文		中国文		英米文		教 育		書 道		歴史文化		学部計		社会経済		現代経済		学部計		中国語		英 語		日本語		学部計		法 律		政 治		学部計			
		男	女	男	女	男	女	男	女	男	女	男	女	男	女	男	女	男	女	男	女	男	女	男	女	男	女	男	女	男	女	男	女	男	女		
国家公務員	国家総合職																																				
	国家一般職																																				
	国税専門官														1			1												2			2				
	労働基準監督官																																				
	皇宮護衛官																																				
	刑務官																															1	1				
	裁判所総合職																																				
	裁判所一般職																																				
	臨床検査技師																																				
	看護師																																				
自衛官				2		1																								1	1	2					
その他の国家公務員																																					
地方公務員	上級、I、大卒程度						1																								1		1				
	中級、II、短大卒程度																																				
	警察官	1																																			
	警察事務																																				
	消防官																																				
	東京特別区・政令指定市役所			2																																	
	市役所・町村役場	1	1																																		
	臨床検査技師																																				
	看護師																																				
	保育士																																				
その他の地方公務員	1			1																																	
合 計			3	3	3		3	1		1			2	5	1	14	8	15	1	7	2	22	3		1	1	3	1		2	4	26	3	13	5	39	8
			6		3		4		1		2		6		22		16		9		25			1		4		1		6		29		18		47	

(注)2017年4月より文学部中国学科は中国文学科に名称変更。数値には中国学科学生数を含む。

区分	学部 学科	国際関係学部			経営学部			環境創造学部			スポーツ・健康科学部				社会学部				合 計							
		国際関係		学部計	経営		企業シス	学部計	環境創造		学部計	スポーツ科		健康科	看護		学部計	社会		学部計	男		女	計		
		男	女	男	女	男	女	男	女	男	女	男	女	男	女	男	女	男	女	男	女	男	女	計		
国家公務員	国家総合職																									
	国家一般職																									
	国税専門官																									
	労働基準監督官																									
	皇宮護衛官																									
	刑務官																									
	裁判所総合職																									
	裁判所一般職																									
	臨床検査技師																									
	看護師																									
自衛官																										
その他の国家公務員																										
地方公務員	上級、I、大卒程度																									
	中級、II、短大卒程度																									
	警察官	1			1																					
	警察事務																									
	消防官																									
	東京特別区・政令指定市役所																									
	市役所・町村役場																									
	臨床検査技師																									
	看護師																									
	保育士																									
その他の地方公務員																										
合 計	1		2	1	3	1	10	3						6	1	2	12	7	14	9	1	9	1	106	42	148
			1		3		4		13					6		3	12		21		10		10		148	

※その他の地方公務員の内訳は、毛呂山越生鳩山公共下水道組合1名、東京都任期付職員2名、県庁・市区町村非常勤5名(県立博物館、市の総合体育館などの非常勤職員)。

⑤ 保育士決定状況

2022年5月1日現在

学部 学科	公務員(保育士)	一般企業 (保育士)	合計	備考
文学部 教育学科		9	9	
その他の学科				
合 計		9	9	

⑥ 都道府県別一般企業決定状況（自営業は含まない）

2022年5月1日現在

学部 学科	文 学 部												経 済 学 部						外 国 語 学 部						法 学 部												
	日本文		中国文		英米文		教 育		書 道		歴史文化		学部計		社会経済		現代経済		学部計		中国語		英 語		日本語		学部計		法 律		政 治		学部計				
	男	女	男	女	男	女	男	女	男	女	男	女	男	女	男	女	男	女	男	女	男	女	男	女	男	女	男	女	男	女	男	女	男	女			
北海道			1								1	2				1	1	1	1			1		1						2	1	1			1	1	
青森県																	1		1																		
岩手県																																					
宮城県		1					2						3									1				1											
秋田県					1							1	1	1																							
山形県																						1															
福島県		1			1								1	1			1		1																		
茨城県	1	2			1						1	2	3	5		5		10				2	1	1		3	1	1	1	1	1	2	2				
栃木県					1		1		1			2	1	3		2		5				2	6	1	2	3	8	2	1				2	1			
群馬県		1			1				1	2	2	3	4	5	1	4		9	1			1	1			1	1	5		2	1	7	1				
埼玉県	5	8	2	2	9	13	5	7		2	4	3	25	35	13	5	12	2	25	7	5	2	5	9	1	3	11	14	19	13	15	2	34	15			
千葉県	1	6	1		1						1		3	7	4	2	2		6	2			3			3	3	1	3	1	6	2					
東京都	27	25	13	7	17	28	7	8	3	10	15	14	82	92	66	21	46	10	112	31	15	8	34	48	13	7	62	63	68	17	51	11	119	28			
神奈川県	3	1	2		2		1				2	10	1	6		7		13			2	2	5	1	2	5	7	2	1	1			3	1			
新潟県	1	4				2	1				2	4	6	2	1			2	1					1			1	2	1	1			3	1			
富山県	2										1		3		1			1	1	1																	
石川県																1			1																		
福井県							1				1		1	1																							
山梨県					1						1		1	1											1		1						1	1			
長野県	2	1									1	3	3	4	2	1	4		6	1	1	1	1			2	1	2		2	1	4	1				
岐阜県																																					
静岡県										2	1		1	2	1				1										1		1			2			
愛知県	1		1	1	2		2		1			4	4	5		3	2	8	2		3		1	3		1	4	4	1		3	1	4	1			
三重県											1	1																									
滋賀県																																					
京都府						1					1			2															1		1			2			
大阪府	2	3		1	2	1	2					6	5	7		6	2	13	2	3		1	3		1	4	4	5		3		8					
兵庫県											1		1	1	1		2				1		2		1	2	1						1				
奈良県		1												1																							
和歌山県																																					
鳥取県																																					
島根県																																					
岡山県	1												1			1										1	1		1								
広島県	1		1								1		2	1										2			2										
山口県																																					
徳島県																																					
香川県							1		1		1		3																								
愛媛県																																					
高知県																																					
福岡県	1	1	1								1		2	2												2	1	1						1			
佐賀県											1			1																							
長崎県																																					
熊本県																																					
大分県																																					
宮崎県											1		1																								
鹿児島県	1												1																								
沖縄県					1				1				1	1																							
海外	1																2		2								1										
その他																																					
合 計	50	55	22	11	37	50	18	18	4	23	34	25	165	182	121	32	95	21	216	53	30	14	52	89	18	16	100	119	117	36	87	18	204	54			
	105		33		87		36		27		59		347		153		116		269		44		141		34		219		153		105		258				

(注)2017年4月より文学部中国学科は中国文学科に名称変更。数値には中国学科学生数を含む。

学部 学科	国際関係学部						経営学部						環境創造学部				スポーツ・健康科学部						社会学部				合計				
	国際関係		国際文化		学部計		経営		企業シス		学部計		環境創造		学部計		スポーツ科		健康科		看護		学部計		社会					学部計	
	男	女	男	女	男	女	男	女	男	女	男	女	男	女	男	女	男	女	男	女	男	女	男	女	男	女	男	女	男	女	合計
北海道			1	1	1	1											1	1		2			1	3	2		2		8	8	16
青森県																	1						1						1	1	2
岩手県							1					1												1			1		1	3	4
宮城県																	2		1			1	3	1					4	4	8
秋田県																			1				1						1	2	3
山形県																	1						1			1			2	1	3
福島県	1					1																	1			1			3	1	4
茨城県			1	1	1	1	2				2								1			1	1	1	2	2	2	2	23	10	33
栃木県	1					1		1			1	1						1				1		1		1		16	11	27	
群馬県				3		3	10	1			10	1					1		2	1	1	1	4	2		1	1	34	14	48	
埼玉県	9	3	7	5	16	8	39	10			39	10		1	1	3	4	3	5	3	31	9	40	19	11	19	11	178	141	319	
千葉県	2		1	1	3	1	6	5			6	5					1		2		1		4	4	1	4	1	28	25	53	
東京都	32	22	17	30	49	52	135	49			135	49	2	2		25	15	19	10	2	31	46	56	41	35	41	35	648	406	1,054	
神奈川県	2			1	2	1	12	4			12	4				2	1	2	2	1	3	5	6	2	1	2	1	52	21	73	
新潟県	1	2			1	2	2				2					1						1		1				14	11	25	
富山県			1		1																	2		1		1		5	1	6	
石川県																1		1				2		1		1		4		4	
福井県																												1	1	2	
山梨県								1			1														1	1		5	1	6	
長野県				1		1	4	1			4	1				2					1	2	1	1	2	1	2	22	12	34	
岐阜県																					1		1		1		1	1	1	1	2
静岡県							2				2		1	1		1	2		1			1	3					8	5	13	
愛知県	1	1	2	3	3	4	5	4			5	4				4	2					4	2	4	2	4	2	36	23	59	
三重県																	1						1					1	1	2	
滋賀県							1				1																	2		2	
京都府							1	1			1	1																3	3	6	
大阪府			1	2	1	2	5	2			5	2				4	1		1			4	2	3	2	3	2	44	19	63	
兵庫県	1				1												1						1					6	3	9	
奈良県																													1	1	1
和歌山県																															1
鳥取県																						1		1					1	1	2
島根県																															1
岡山県																													3	2	5
広島県				1		1																						2	4	6	
山口県								1			1																		1	1	1
徳島県							1				1																		1		1
香川県																1						1							1	3	4
愛媛県																									1		1		1	1	1
高知県																								1		1			1		1
福岡県	2	1			2	1	2				2													1		1			10	4	14
佐賀県																														1	1
長崎県																															1
熊本県																															1
大分県																															1
宮崎県																															1
鹿児島県																															1
沖縄県																			1				1						1	2	3
海外	1	1	1	1	2	2		2			2							1				1						4	7	11	
その他																															
合計	53	30	32	50	85	80	229	82			229	82	3	1	3	1	50	29	31	26	7	72	88	127	87	58	87	58	1,177	756	1,933
	83		82		165		311				311		4	4			79	57			79	215				145	145			1,933	

⑦ 都道府県別教員決定状況（専任）

2022年5月1日現在

学部 学科	文 学 部										経 済 学 部					外 国 語 学 部					法 学 部													
	日本文		中国文		英米文		教 育		書 道		歴史文化		学部計		社会経済		現代経済		学部計		中国語		英 語		日本語		学部計		法 律		政 治		学部計	
	男	女	男	女	男	女	男	女	男	女	男	女	男	女	男	女	男	女	男	女	男	女	男	女	男	女	男	女	男	女	男	女	男	女
北海道																																		
青森県																																		
岩手県																																		
宮城県																																		
秋田県																																		
山形県									1					1																				
福島県																																		
茨城県		1							1					2																				
栃木県																																		
群馬県																																		
埼玉県	1						7	6		1			8	7								1	1	1		2	1				1	1		
千葉県		1						1		1				3								1	1			1	1							
東京都	1						2	5					3	5									1				1							
神奈川県																							1				1							
新潟県								3					3												1		1							
富山県																																		
石川県																																		
福井県																																		
山梨県																																		
長野県																																		
岐阜県																																		
静岡県																																		
愛知県																																		
三重県																																		
滋賀県											1			1																				
京都府																																		
大阪府																																		
兵庫県																																		
奈良県																																		
和歌山県																																		
鳥取県																																		
島根県																																		
岡山県												1			1																			
広島県									1					1																				
山口県									1					1																				
徳島県																																		
香川県																																		
愛媛県																																		
高知県									1					1																				
福岡県									1					1																				
佐賀県																																		
長崎県																																		
熊本県															1																			
大分県																																		
宮崎県																																		
鹿児島県																																		
沖縄県																																		
海外																																		
合 計	2	2					11	18	1	4			14	24	1						2	4	1	1	3	5				1	1			
	4						29	5				38	1		1					6	2	8							1	1				

都道府県	学部		国際関係学部						経営学部						環境創造学部						スポーツ・健康科学部						社会学部						合計						
	学科		国際関係		国際文化		学部計		経営		企業シス		学部計		環境創造		学部計		スポーツ科		健康科		看護		学部計		社会		学部計		男	女	合計						
	男	女	男	女	男	女	男	女	男	女	男	女	男	女	男	女	男	女	男	女	男	女	男	女	男	女	男	女	男	女	合計								
北海道																																							
青森県																																							
岩手県																																							
宮城県																																							
秋田県																																							
山形県																																		1	1				
福島県																																							
茨城県																																		2	2				
栃木県																																							
群馬県																																							
埼玉県																																			2	2			
千葉県																																			12	10	22		
東京都																																			1	4	5		
神奈川県																																			3	6	9		
新潟県																																				1	1		
富山県																																							
石川県																																							
福井県																																							
山梨県																																							
長野県																																							
岐阜県																																							
静岡県																																							
愛知県																																							
三重県																																							
滋賀県																																					1	1	
京都府																																							
大阪府																																							
兵庫県																																							
奈良県																																							
和歌山県																																							
鳥取県																																							
島根県																																							
岡山県																																					1	1	
広島県																																					1	1	
山口県																																					1	1	
徳島県																																							
香川県																																							
愛媛県																																							
高知県																																					1	1	
福岡県																																					1	1	
佐賀県																																							
長崎県																																							
熊本県																																					1	1	
大分県																																							
宮崎県																																							
鹿児島県																																							
沖縄県																																							
海外																																							
合計																																					2	2	
																																					2	2	
																																					1	1	
																																					1	1	
																																					20	31	51
																																					51		

⑧ 都道府県別教員決定状況（臨時・非常勤講師）

2022年5月1日現在

学部 学科	文 学 部										経 済 学 部					外 国 語 学 部					法 学 部													
	日本文		中国文		英米文		教 育		書 道		歴史文化		学部計		社会経済		現代経済		学部計		中国語		英 語		日本語		学部計		法 律		政 治		学部計	
	男	女	男	女	男	女	男	女	男	女	男	女	男	女	男	女	男	女	男	女	男	女	男	女	男	女	男	女	男	女	男	女	男	女
北海道																																		
青森県																																		
岩手県																																		
宮城県																																		
秋田県																																		
山形県																																		
福島県																																		
茨城県	1		1				1						3		1				1															
栃木県																																		
群馬県							1						1		1				1															
埼玉県	2	2	3	3		1	7	5		1	1	1	13	13		2		2			2	1			2	1			3		3			
千葉県							2	2					2	2							2	1												
東京都	1						3	1		2			4	3								1				1								
神奈川県							1						1								1	1			1	1								
新潟県						1							1																					
富山県																																		
石川県																																		
福井県																																		
山梨県	1									1			1	1																				
長野県							2						2																					
岐阜県																																		
静岡県																																		
愛知県																																		
三重県																																		
滋賀県																																		
京都府																																		
大阪府																																		
兵庫県																																		
奈良県																																		
和歌山県																																		
鳥取県																																		
島根県																																		
岡山県																																		
広島県																																		
山口県	1												1																					
徳島県																																		
香川県																																		
愛媛県																																		
高知県																																		
福岡県																																		
佐賀県																																		
長崎県																																		
熊本県											1			1																				
大分県																																		
宮崎県																																		
鹿児島県																																		
沖縄県																																		
海外																																		
合 計	6	2	4	3		2	17	8		5	1	1	28	21	1	1	2		3	1			3	3		3	3		3		3			
		8		7		2		25		5		2		49		2		2		4			6			6			3		3			

都道府県	国際関係学部			経営学部						環境創造学部				スポーツ・健康科学部						社会学部				合計				
	国際関係		学部計	経営		企業シス		学部計		環境創造		学部計		スポーツ科		健康科		看護		学部計		社会		学部計		男	女	合計
	男	女	男	女	男	女	男	女	男	女	男	女	男	女	男	女	男	女	男	女	男	女	男	女	男	女	合計	
北海道														1						1					1		1	
青森県																												
岩手県																												
宮城県																												
秋田県																												
山形県																												
福島県																												
茨城県															1						1					4	1	5
栃木県																												
群馬県																										1	1	2
埼玉県														2	3						2	3				22	17	39
千葉県																										2	2	4
東京都																										4	4	8
神奈川県																										2	1	3
新潟県																											1	1
富山県																												
石川県																												
福井県																												
山梨県																										1	1	2
長野県														1							1					3		3
岐阜県																												
静岡県														1							1					1		1
愛知県																												
三重県																												
滋賀県																												
京都府																												
大阪府																												
兵庫県																												
奈良県																												
和歌山県																												
鳥取県																												
島根県																												
岡山県																												
広島県																												
山口県																										1		1
徳島県																												
香川県																												
愛媛県																												
高知県																												
福岡県																												
佐賀県																												
長崎県																												
熊本県																										1		1
大分県																												
宮崎県																												
鹿児島県																												
沖縄県																												
海外																												
合計														5	4						5	4				42	29	71
														9							9							71

都道府県	学部 学科		国際関係学部						経営学部						環境創造学部						スポーツ・健康科学部						社会学部						合計		
	国際関係		国際文化		学部計		経営		企業ス		学部計		環境創造		学部計		スポーツ科		健康科		看護		学部計		社会		学部計		男	女	合計				
	男	女	男	女	男	女	男	女	男	女	男	女	男	女	男	女	男	女	男	女	男	女	男	女	男	女	男	女	合計						
北海道								1				1										1		1				2	2						
青森県																												1	1						
岩手県																																			
宮城県																			1				1		1		2	1	3						
秋田県																1							1				1		1						
山形県																											1		1						
福島県																											1		1						
茨城県								1				1													1	1	7	2	9						
栃木県																1							1				3		3						
群馬県				1		1	2				2							1				1				4	2	6							
埼玉県	1		1		2		3				3					1					4	1	4	3		3	38	13	51						
千葉県																					1		1				1	1	2						
東京都							3	1			3	1				1					5	1	5	2	1	2	1	35	14	49					
神奈川県							1				1															2	1	3							
新潟県			1		1		1				1																2		2						
富山県																											1		1						
石川県																																			
福井県																																			
山梨県																																			
長野県																						1		1				2	2						
岐阜県																																			
静岡県																1							1	1			1	2	3						
愛知県																1							1				1		1						
三重県																																			
滋賀県																											1		1						
京都府																											1		1						
大阪府																																			
兵庫県																																			
奈良県																																			
和歌山県																																			
鳥取県																																			
島根県																											1		1						
岡山県																																			
広島県																											1		1						
山口県																									1	1	1		1						
徳島県																																			
香川県																																			
愛媛県																																			
高知県																																			
福岡県																																			
佐賀県																																			
長崎県																																			
熊本県																																			
大分県																																			
宮崎県																																			
鹿児島県																																			
沖縄県																												2	2						
海外																																			
その他																																			
合計	1		2	1	3	1	10	3			10	3				6		1	2		12	7	14	9	1	9	1	107	41	148					
	1		3		4		13				13					6		3			12		21		10		10		148						

⑩ 教員免許状取得状況〔2021年度〕

・学部

学部学科等		免許状取得者 実数(人)	1小学校教諭 免許状	1幼稚園教諭 免許状	中学校教諭1種免許状					高等学校教諭1種免許状							計	
					国語	社会	英語	中国語	保健体育	国語	書道	地理歴史	公民	商業	英語	中国語		保健体育
文学部	日本文学科	32			21					31	2							54
	中国文学科	17			13					13	7							33
	英米文学科	6					6							6				12
	教育学科	80	69	20	3	5	5		2									104
	書道学科	28			21					22	28							71
	歴史文化学科	15				13						15						28
経済学部	社会経済学科	7				5						5	4					14
	現代経済学科	3				3						3	3					9
外国語学部	中国語学科	2						1								2		3
	英語学科	27						27							27			54
	日本語学科	7			6				7									13
法学部	法律学科	0																0
	政治学科	11	1			7					11	7						26
経営学部	経営学科	4				1					2		4					7
スポーツ・健康科学部	スポーツ科学科	46						40									46	86
科目等履修生		1							1									1
合計		286	70	20	64	34	38	1	42	74	37	36	14	4	33	2	46	515

(注)・免許状取得者実数は、免許を取得した実人数を示す。

・2017年4月より文学部中国学科は中国文学科に名称変更。数値には中国学科学生数を含む。

・大学院

研究科等		免許状取得者 実数(人)	専修小学校教諭 免許状	中学校教諭専修免許状				高等学校教諭専修免許状					計	
				国語	英語	中国語	保健体育	国語	書道	英語	中国語	商業		保健体育
文学研究科	日本文学専攻													0
	中国学専攻													0
	英文学専攻													0
	教育学専攻													0
	書道学専攻	3							3					3
外国語学研究科	中国言語文化学専攻													0
	英語学専攻													0
	日本語文化学専攻													0
経営学研究科	経営学専攻												0	
スポーツ・健康科学研究科	スポーツ・健康科学専攻	3					3						3	6
合計		6	0	0	0	0	3	0	3	0	0	0	3	9

(注) 免許状取得者実数は、免許を取得した実人数を示す。

⑪ 諸資格取得状況 [2021 年度]

学部・学科		司書	司書教諭 ※1	博物館 学芸員	社会教育 主事※2	保育士	食品衛生 管理者※2	食品衛生 監視員※2	社会 調査士	認定 心理士
文 学 部	日本文学科	28	7	5						
	中国文学科	1	1							
	英米文学科	2	1	1						
	教育学科	2	9		5	15				
	書道学科		1	6	1					
	歴史文化学科	2		21	2					
経 済 学 部	社会経済学科	2	1	3						
	現代経済学科	2		1						
外 国 語 学 部	中国語学科	1		1						
	英語学科		1	1						
	日本語学科	2								
法 学 部	法律学科	1			2					
	政治学科	2								
国 際 関 係 学 部	国際関係学科	2		1						
	国際文化学科			1						
経 営 学 部	経営学科	1		2						
スポーツ・健康科学部	スポーツ科学科									
	健康科学科	1			4		14	14		
社 会 学 部	社会学科								51	20
科 目 等 履 修 生										
計		49	21	43	14	15	14	14	51	20

※1 司書教諭は取得見込者を含む

※2 任用資格

⑫ 大学国家試験（資格試験）合格者数及び合格率 [2021 年度]

		受験者数	合格者数	合格率	全国平均
第68回 臨床検査技師国家試験	健康科学科	43	32	74.42%	75.4%

		受験者数	合格者数	合格率	全国平均
第111回 看護師国家試験	看護学科	94	93	98.94%	91.3%

⑬ 高校生徒進路状況〔2021年度〕

2022年3月31日現在

卒業者数		348人
進 学	大 学	326
	短 期 大 学	4
	専 修 学 校	6
	留 学	0
	各 種 学 校	0
	公 共 職 業 訓 練 施 設 等	0
就 職 者		2
上記以外の者		10

4. 学生・生徒・園児の厚生・生活環境

① 大学各種奨学金等給付状況〔2021年度実績〕

・学部 奨学金等

(単位:人)

種類・学年 学科	スポーツ奨学金 (給付)					温故知新報奨金 (給付)					温故知新人奨学金 (私費外国人留学生)					特別修学支学金 (給付)					教育ローン利子補給金 (給付)					寄附金原資とする修学継続支援事業 (給付)											
	1	2	3	4	計	1	2	3	4	計	1	2	3	4	計	1	2	3	4	計	1	2	3	4	計	1	2	3	4	計							
日本文学科	1	1			2	-	-	1	1	1	3	-	-		1	1	-				0	[1]	4			1	5	[5]			1	1	2				
中国文学科			1		1	-	-	1	1	1	3	-	-		0	-					0	[1]					0						0				
英米文学科	1				1	-	-	1	1	1	3	-	-		1	1	-			1	0	[1]					0				1		1				
教育学科	1	1			2	-	-	1	1	1	3	-	-		0	-			1	1	2	[2]			1	1	1	[1]			1	1	2				
書道学科					0	-	-	1	1	1	3	-	-		1	1	-			0	[1]				1	1	[1]					0					
歴史文化学科	1		1		2	-	-	1	1	1	3	-	-		0	-			1	1	0	[1]	1				1	[1]					0				
社会経済学科	3	4	4	2	13	-	-	1	1	1	3	-	-		0	-			1	1	1	[1]					0				1		1				
現代経済学科	3	1			4	-	-	1	1	1	3	-	-	1	1	2	-			0	[1]				1	1	[1]			1	1	3					
中国語学科	2				2	-	-	1	1	1	3	-	-		0	-				0	[1]				1	1	[1]			1		1					
英語学科	5	3	5	2	15	-	-	1	1	1	3	-	-		0	-				0	[1]	1		1	2	2	[2]	1		3		4					
日本語学科					0	-	-	1	1	1	3	-	-	1	1	1	-			1	[1]	1				1	[1]					0					
法律学科	1				1	-	-	1	1	1	3	-	-		0	-				0	[1]				1	1	[1]					0					
政治学科					0	-	-	1	1	1	3	-	-		0	-			1	1	2	[2]			1	1	1	[1]	1	4	1	1	7				
国際関係学科	3	3	1	2	9	-	-	1	1	1	3	-	-	1	1	1	-			1	[1]	1				1	[1]					0					
国際文化学科	2	2	2	3	9	-	-	1	1	1	3	-	-	2	1	3	-			0	[1]				1	1	[1]					0					
経営学科	5	6	3	7	21	-	-	1	1	1	3	-	-	1	1	1	-			1	[3]	1				1	[1]	1	1	2		4					
企業システム学科					0	-	-	-	-	-	0	-	-		0	-				0	[0]					0						0					
環境創造学科					0	-	-	-	-	-	0	-	-		0	-				0	[0]					0						0					
スポーツ科学科	19	16	15	13	63	-	-	1	1	1	3	-	-	1	1	1	-			1	[2]				1	1	[1]	1				1					
健康科学科			1		1	-	-	1	1	1	3	-	-		0	-				0	[0]				1	1	[1]					0					
看護学科					0	-	-	1	1	1	3	-	-		0	-			1	1	2	[2]	1		1	2	4	[4]	1				1				
社会学科			1		1	-	-	1	1	1	3	-	-	1	1	1	3	-		0	[4]			1	3	4	[4]			1		1					
合計(A)	42	39	33	31	145	-	-	0	20	20	60	-	-	0	5	5	5	15	-	1	5	7	1	14	20	[20]	7	6	3	11	27	[27]	5	9	10	4	28
奨学金総額(B)	136,298,000 円					12,000,000 円					3,000,000 円					7,000,000 円					1,030,992 円					5,600,000 円											
1件あたり支給額(B/A)	939,986 円					200,000 円					200,000 円					500,000 円					38,185 円					200,000 円											

※運動部部長推薦

※学部推薦

※国際交流センター管理委員会推薦

※コロナウイルス感染等による修学支援を目的とした寄附金を原資とする経済支援

種類・学年 学科	授業料減免 (私費外国人留学生)					桐門の翼奨学金 (桐門の翼奨学金)					希望の樹奨学金 (希望の樹奨学金)														
	1	2	3	4	計	1	2	3	4	計	1	2	3	4	計										
日本文学科	2	2	2	1	7	[7]	4	4	2	8	18	-	-	-	0	-	-	-	-	0					
中国文学科		1		1	2	[2]		1		1	2	-	-	-	0	-	-	-	-	0					
英米文学科	2		2		4	[4]	3		3	1	7	-	-	-	0	-	-	-	-	0					
教育学科	5	3	1	2	11	[13]		2	1	1	4	-	1	-	1	-	-	-	-	0					
書道学科	1	2	1	2	6	[6]	1			1	2	-	-	-	0	-	-	-	-	0					
歴史文化学科	1	1	1	1	4	[4]	2	1	2	3	8	-	-		0	-			1	1					
社会経済学科	4	5	8	3	20	[24]	2	3	2	4	11	-	1	-	1	-	-	-	-	0					
現代経済学科	9	6	6	1	22	[25]	3	2	1	2	8	-	1	-	1	-	-	-	-	0					
中国語学科	1		2		3	[3]				1	1	-	-	-	0	-	-	-	-	0					
英語学科	2		3	1	6	[7]	3	1	6	8	18	-	-	-	0	-	-	-	-	0					
日本語学科	19	12	17	7	55	[57]	1	1		2	3	-	3	-	3	-	-	-	-	0					
法律学科	3	1	2		6	[8]	2	2	7	6	17	-	-	-	0	-	-	-	-	0					
政治学科	1				1	[1]	1	2	1	4	8	-	-	-	0	-	-	-	-	0					
国際関係学科	4	4	4	4	16	[16]	1		1	1	3	-	-	-	0	-	-	-	-	0					
国際文化学科	6	2	8	3	19	[22]			2	2	2	-	-	-	0	-	-	-	-	0					
経営学科	10	5	7	3	25	[27]	5	4	2	3	14	-	-	-	0	-	-	-	-	0					
企業システム学科					0	[1]	-	-	-	-	0	-	-	-	0	-	-	-	-	0					
環境創造学科					0		-	-	-	-	0	-	-	-	0	-	-	-	-	0					
スポーツ科学科	1	1		3	5	[5]	1	1	1	2	5	-	-	-	0	-	-	-	-	0					
健康科学科					0		1		1	1	3	-	-	-	0	-	-	-	-	0					
看護学科					0		1		3	4	4	-	-	-	0	-		1		1					
社会学科	7	5	9	3	24	[25]	11	7	5	2	25	-	-	-	0	-	-	-	-	0					
合計(A)	78	50	73	35	236	[257]	42	31	37	52	162	-	6	0	0	6	-	0	1	1	0	2	-	-	-
奨学金総額(B)	33,166,800 円					73,971,500 円					1,800,000 円					2,639,000 円									
1件あたり支給額(B/A)	140,537 円					456,614 円					300,000 円					1,319,500 円									

※国際交流センター管理委員会推薦

- (注) ・2017年4月より中国学科は中国文学科に名称変更。数値には中国学科学生数を含む。
 ・奨学金によっては重複給付を受けることができない。
 ・奨学金留学により海外留学中(学部)の者、外国人留学生で奨学助成を受けている者、休学中の者は給付の対象外とする。
 ・「1件あたり支給額」は「奨学金総額」/「合計」欄の人数計で算出する。
 ・「授業料減免(減免)」は2021年4月1日より対象者を大学院生のみに変更。

・大学院 奨学金等

奨学金・給付金等

(単位:人)

種類・学年 課程・専攻	給付奨学金 (給付)					特別修学支援金 (給付)	教育ローン利子補給金 (給付)					寄附金原資とする修学継続支援事業 (給付)						
	1	2	3	計	応募者数		1	2	3	計	応募者数	1	2	3	計	応募者数		
博士前期(修士)	日本文学専攻	1	1		2	-	2021年度 該当者無	2021年度 該当者無							0	-		
	中国学専攻	1			1	-											0	-
	英文学専攻	1	1		2	-											0	-
	教育学専攻	2	1		3	-											0	-
	書道学専攻	3	5		8	-											0	-
	経済学専攻	2	1		3	-								1			1	[1]
	法学専攻	1	1		2	-											0	-
	政治学専攻				0	-											0	-
	中国言語文化学専攻	1	1		2	-											0	-
	英語学専攻				0	-											0	-
	日本語文化学専攻	2	1		3	-											0	-
	アジア地域研究専攻	3	1		4	-											0	-
経営学専攻	2	3		5	-									0	-			
スポーツ・健康科学専攻	7	7		14	-									0	-			
合計(A)	28	24	6	58	-						0	1	0	1	-			
奨学金総額(B)	14,400,000 円					円	円					200,000 円						
1件あたり支給額(B/A)	248,276 円					0 円	0 円					200,000 円						

※研究科推薦

※コロナウイルス減収等による修学支援を目的とした寄附金を原資とする経済支援

種類・学年 課程・専攻	授業料減免 (減免)					応募者数
	1	2	3	計		
博士前期(修士)	日本文学専攻				0	
	中国学専攻				0	
	英文学専攻	1			1	[1]
	教育学専攻				0	
	書道学専攻		1		1	[1]
	経済学専攻				0	
	法学専攻				0	
	政治学専攻				0	
	中国言語文化学専攻				0	
	英語学専攻				0	
	日本語文化学専攻				0	[1]
	アジア地域研究専攻	1			1	[1]
経営学専攻				0		
スポーツ・健康科学専攻				0		
合計(A)	2	1	0	3	[4]	
奨学金総額(B)	1,090,000 円					
1件あたり支給額(B/A)	363,333 円					

(注)「1件あたり支給額」は「奨学金総額」/「合計」欄の人数計で算出する。

・大東文化大学学生災害見舞金支給状況（県別）〔2021年度実績〕

（単位：人）

県名	人数(人)	金額(円)	状況別人数					
			1.全壊	2.大規模半壊	3.中規模半壊	4.半壊	5.準半壊	6.準半壊に至らない(一部損壊)
福島	3	150,000						3
合計	3	150,000	0	0	0	0	0	3

対象となった災害：2021年2月13日発生の福島県沖を震源とする地震

※「1.全壊」は家屋等の50パーセント以上の損失、「2.大規模半壊」は家屋等の40パーセント以上50パーセント未満の損失、「3.中規模半壊」は家屋等の30パーセント以上40パーセント未満の損失、「4.半壊」は家屋等の20パーセント以上30パーセント未満の損失、「5.準半壊」は家屋等の10パーセント以上20パーセント未満の損失、「6.準半壊に至らない(一部損壊)」は家屋等の10パーセント未満の損失が該当する。

奨学金、見舞金、授業料減免のまとめ

・学内

奨学金

種類	総人数(人) (A)			総額(円) (B)			一件当たり支給額(円) (B/A)
	学部	大学院	合計	学部	大学院	合計	
給付奨学金		58	58	14,400,000		14,400,000	248,276
スポーツ奨学金		145	145	136,298,000		136,298,000	939,986
温故知新奨学金		60	60	12,000,000		12,000,000	200,000
温故知新奨学金 (私費外国人留学生)		15	15	3,000,000		3,000,000	200,000
特別修学支援金	学部	14	14	7,000,000	7,000,000	7,000,000	500,000
	大学院	0		0			0
教育ローン利子補給金	学部	27	27	1,030,992	1,030,992	1,030,992	38,185
	大学院	0		0			0
寄付金原資とする 就学継続支援事業	学部	28	29	5,600,000	5,800,000	5,800,000	200,000
	大学院	1		200,000			200,000
合計		348	348	179,528,992		179,528,992	515,888

授業料減免

種類	総人数(人) (A)			総額(円) (B)			一件当たり支給額(円) (B/A)
	学部	大学院	合計	学部	大学院	合計	
授業料減免	学部	-	3	-	1,090,000	1,090,000	-
	大学院	3		1,090,000			363,333
授業料減免 (私費外国人留学生)	学部	236	279	33,166,800	37,713,800	37,713,800	140,537
	大学院	43		4,547,000			105,744
桐門の翼		162	162	73,971,500		73,971,500	456,614
桐門の翼 (私費外国人留学生)		6	6	1,800,000		1,800,000	300,000
希望の樹奨学金		2	2	2,639,000		2,639,000	1,319,500

見舞金

種類	総人数(人)	総額(円)
学生災害見舞金	3	150,000

・学外

種類	総人数(人) (A)		総額(円) (B)			一件当たり支給額(円) (B/A)	
	学部	大学院	学部	大学院	合計		
(独)日本学生支援機構 貸与型第1種 (無利子)	学部	1744	1763	学部	857,258,000	876,674,000	491,547
	大学院	19		大学院	19,416,000		1,021,895
(独)日本学生支援機構 貸与型第2種 (有利子)	学部	2573	2573	学部	452,680,000	452,680,000	175,935
	大学院	0		大学院	0		0
(独)日本学生支援機構 給付型	学部	8	8	学部	2,040,000	2,040,000	255,000
	大学院	-		大学院	-		-
修学支援新制度 (授業料減免)	学部	980	980	学部	516,105,600	516,105,600	526,638
	大学院	-		大学院	-		-
修学支援新制度 (給付奨学金)	学部	980	980	学部	465,687,600	465,687,600	475,191
	大学院	-		大学院	-		-
海外留学支援制度 (協定派遣)	学部	5	5	学部	3,800,000	3,800,000	760,000
	大学院	-		大学院	-		-

地方自治体・財団等奨学生(本人から受給申請分のみ)

団体数	総人数(人)
22	39

② 日本学生支援機構奨学金交付状況〔2021年度〕

2022年3月31日現在

(単位:人)

学部		種類	1年	2年	3年	4年	計
学科	学年		受給者	受給者	受給者	受給者	受給者
日本文学科	貸与型	第一種	29	18	27	32	106
		第二種	50	44	29	36	159
中国文学科	貸与型	第一種	7	9	10	6	32
		第二種	18	16	12	13	59
英米文学科	貸与型	第一種	17	28	17	18	80
		第二種	39	43	26	19	127
教育学科	貸与型	第一種	10	18	21	19	68
		第二種	22	31	27	30	110
書道学科	貸与型	第一種	12	12	7	9	40
		第二種	10	19	10	7	46
歴史文化学科	貸与型	第一種	14	20	14	11	59
		第二種	23	31	20	15	89
社会経済学科	貸与型	第一種	34	34	30	34	132
		第二種	46	67	43	37	193
現代経済学科	貸与型	第一種	22	24	29	22	97
		第二種	34	42	32	28	136
中国語学科	貸与型	第一種	12	9	13	6	40
		第二種	14	14	19	12	59
英語学科	貸与型	第一種	32	42	45	27	146
		第二種	58	61	58	42	219
日本語学科	貸与型	第一種	5	3	2	7	17
		第二種	11	10	8	11	40
法律学科	貸与型	第一種	47	40	40	49	176
		第二種	54	56	46	37	193
政治学科	貸与型	第一種	8	24	26	23	81
		第二種	28	35	40	21	124
国際関係学科	貸与型	第一種	15	17	10	13	55
		第二種	28	24	27	22	101
国際文化学科	貸与型	第一種	20	12	10	14	56
		第二種	13	15	17	17	62
経営学科	貸与型	第一種	42	51	52	43	188
		第二種	77	98	86	70	331
企業システム学科	貸与型	第一種	—	—	—	—	0
		第二種	—	—	—	—	0
環境創造学科	貸与型	第一種	—	—	—	1	1
		第二種	—	—	—	2	2
スポーツ科学科	貸与型	第一種	33	21	20	25	99
		第二種	45	42	39	28	154
健康科学科	貸与型	第一種	10	12	21	19	62
		第二種	23	23	22	25	93
看護学科	貸与型	第一種	23	16	16	23	78
		第二種	27	43	28	33	131
社会学科	貸与型	第一種	26	36	34	35	131
		第二種	38	59	30	18	145
合計	貸与型	第一種	418	446	444	436	1,744
		第二種	658	773	619	523	2,573
		交付付	0	0	3	5	8

(注) ・2017年4月より中国学科は中国文学科に名称変更。数値には中国学科学生数を含む。

・各人数は第一種と第二種の併用貸与者を含む延べ人数。

・給付型は2017年度から2019年度進学者で、特に経済的に厳しい状況にある学生を対象として実施。

・休止及び停止者は除く。

・大学院 (単位:人)

課程・専攻	学年	種類	1年	2年	計
			受給者	受給者	受給者
博士前期(修士)	日本文学専攻	貸与型 第一種	1	1	2
		貸与型 第二種			0
	中国学専攻	貸与型 第一種			0
		貸与型 第二種			0
	英文学専攻	貸与型 第一種	2	1	3
		貸与型 第二種			0
	書道学専攻	貸与型 第一種	1	4	5
		貸与型 第二種			0
	教育学専攻	貸与型 第一種			0
		貸与型 第二種			0
	経済学専攻	貸与型 第一種			0
		貸与型 第二種			0
	法学専攻	貸与型 第一種			0
		貸与型 第二種			0
	政治学専攻	貸与型 第一種			0
		貸与型 第二種			0
	中国言語文化学専攻	貸与型 第一種			0
		貸与型 第二種			0
	英語学専攻	貸与型 第一種			0
		貸与型 第二種			0
日本語文化学専攻	貸与型 第一種	1		1	
	貸与型 第二種			0	
アジア地域研究専攻	貸与型 第一種	1		1	
	貸与型 第二種			0	
経営学専攻	貸与型 第一種			0	
	貸与型 第二種			0	
スポーツ・健康科学専攻	貸与型 第一種	2	2	4	
	貸与型 第二種			0	
合計	貸与型 第一種	8	8	16	
	貸与型 第二種	0	0	0	

(単位:人)

課程・専攻	学年	種類	1年	2年	3年	計
			受給者	受給者	受給者	受給者
博士後期	日本文学専攻	貸与型 第一種				0
		貸与型 第二種				0
	中国学専攻	貸与型 第一種				0
		貸与型 第二種				0
	書道学専攻	貸与型 第一種	1		2	3
		貸与型 第二種				0
	経済学専攻	貸与型 第一種				0
		貸与型 第二種				0
	法学専攻	貸与型 第一種				0
		貸与型 第二種				0
	政治学専攻	貸与型 第一種				0
		貸与型 第二種				0
	中国言語文化学専攻	貸与型 第一種				0
		貸与型 第二種				0
	英語学専攻	貸与型 第一種				0
		貸与型 第二種				0
	日本語文化学専攻	貸与型 第一種				0
		貸与型 第二種				0
	アジア地域研究専攻	貸与型 第一種				0
		貸与型 第二種				0
経営学専攻	貸与型 第一種				0	
	貸与型 第二種				0	
合計	貸与型 第一種	1	0	2	3	
	貸与型 第二種	0	0	0	0	

高等教育の修学支援新制度採用者数

・学部 (単位:人)

学科	1年	2年	3年	4年	計
日本文学科	11	14	16	9	50
中国文学科	8	6	4	7	25
英米文学科	15	21	8	10	54
教育学科	7	10	8	5	30
書道学科	7	12	7	1	27
歴史文化学科	9	9	8	7	33
社会経済学科	17	24	7	12	60
現代経済学科	14	16	7	9	46
中国語学科	9	12	6	6	33
英語学科	30	30	23	22	105
日本語学科	2	2	4	7	15
法学科	24	30	20	15	89
政治学科	9	15	8	8	40
国際関係学科	9	8	5	6	28
国際文化学科	13	10	8	5	36
経営学科	31	45	27	29	132
企業システム学科	0	0	0	0	0
環境創造学科	0	0	0	0	0
スポーツ科学科	12	11	10	10	43
健康科学科	8	6	11	3	28
看護学科	16	8	6	9	39
社会学科	21	19	17	10	67
合計	272	308	210	190	980

(注)・前期または後期のみ支援を受けた者も上記採用者数に含める。

・年度途中の退学・除籍及び適格認定により廃止(遡及取消)となった者は除く。

・海外留学に関する奨学金等

制度名	採択人数(A)	支給総額(円)(B)	1件当たり 支給額(円)(B/A)	
海外留学支援制度 (協定派遣)	学部	5	3,800,000	760,000
	大学院	-	-	0

③ 地方公共団体・財団等奨学生数〔2021年度〕

2022年3月31日現在
(単位:人)

種別・学年等	計	1年	2年	3年	4年	金額
あしなが育英会	13	2	7	3	1	40,000円、50,000円(月額)
大田区奨学金(東京)	1				1	44,000円以内(月額)
札幌市奨学金(北海道)	1	1				9,000円(月額・給付)
新潟市奨学金(新潟)	1				1	400,000円(年額)
佐田一郎記念奨学基金	1				1	10,000円(月額・給付)
茨城県奨学生(茨城)	1				1	36,000円(月額)
新潟県給付奨学生(新潟)	5			4	1	40,000円(月額・給付)
佐久市SAKUコスモス育英基金奨学金(長野)	1				1	1,000,000円(年額・給付)
鳥取県看護職員修学資金(鳥取)	1				1	61,000円(月額)
岡田甲子男記念奨学財団	1			1		50,000円(月額)
色麻奨学生(宮城県)	1			1		50,000円(月額)
八戸市奨学生	2	1	1			40,000円(月額)
沖縄県国際交流・人材育成財団	1		1			55,000円(月額)
山形県看護職員修学資金	1				1	50,000円(月額)
福島県奨学生	1			1		35,000円(月額)
交通遺児育英会	4	3		1		40,000～60,000円(月額)
沖縄県母子(父子・寡婦)福祉資金	1	1				不定
新潟県奨学金(貸与型)	1	1				51,000円(月額)
合 計 18団体	38	9	9	11	9	

(注) 学生本人からの受給申請分のみを掲載。

④ 大学学生の課外活動状況

・体育連合会会員数

2022年5月1日現在

	学年	クラブ名	指導者(部長)	合計			1年			2年			3年			4年		
				計	男	女	計	男	女	計	男	女	計	男	女	計	男	女
1		合 気 道 部	スポーツ振興センター預り	2	0	2	0	0	0	0	0	0	0	0	2	0	2	
2		ア イ ス ホ ッ ケ ー 部	岩 橋 俊 哉	29	28	1	13	13	0	4	4	0	7	6	1	5	5	0
3		ア メ リ カ ン フ ッ ト ボ ー ル 部	杉 森 裕 樹	35	30	5	5	5	0	13	10	3	3	3	0	14	12	2
4		空 手 道 部	酒 井 敏 雅	11	7	4	2	1	1	4	2	2	3	2	1	2	2	0
5		器 械 体 操 部	鹿 島 丈 博	3	2	1	1	1	0	0	0	0	0	0	2	1	1	
6		弓 道 部	永 田 清	33	20	13	8	5	3	10	6	4	7	5	2	8	4	4
7		競 技 ダ ン ス 部	山 本 恭 平	3	1	2	0	0	0	2	1	1	0	0	0	1	0	1
8		剣 道 部	吉 村 武 典	66	50	16	18	13	5	17	13	4	12	9	3	19	15	4
9		硬 式 庭 球 部	加 藤 勇 之 助	22	19	3	4	4	0	6	5	1	5	4	1	7	6	1
10		硬 式 野 球 部	山 崎 雅 教	173	171	2	41	41	0	47	46	1	47	46	1	38	38	0
11		ゴ ル フ 部	池 田 剛 士	16	10	6	0	0	0	2	1	1	5	3	2	9	6	3
12		男 子 サ ッ カ ー 部	宮 城 修	86	80	6	28	25	3	22	22	0	24	23	1	12	10	2
13		女 子 サ ッ カ ー 部	福 島 斉	59	0	59	12	0	12	20	0	20	10	0	10	17	0	17
14		柔 道 部	スポーツ振興センター預り	21	18	3	3	3	0	3	3	0	3	3	0	12	9	3
15		水 泳 部	本 間 俊 行	38	19	19	10	6	4	8	6	2	6	2	4	14	5	9
16		ス キ ー 部	スポーツ振興センター預り	13	8	5	4	2	2	2	1	1	5	3	2	2	2	0
17		ス ケ ー ト 部	白 井 春 人	22	13	9	5	4	1	8	4	4	5	2	3	4	3	1
18		相 撲 部	武 田 知 己	12	11	1	2	2	0	2	2	0	4	3	1	4	4	0
19		ソ フ ト テ ニ ス 部	スポーツ振興センター預り	24	17	7	5	3	2	10	7	3	4	4	0	5	3	2
20		卓 球 部	角 田 保	25	21	4	9	7	2	7	6	1	7	6	1	2	2	0
21		テ コ ン ド ー 部	河 野 芳 英	20	16	4	4	3	1	4	2	2	6	6	0	6	5	1
22		ト ラ イ ア ス ロ ン 部	スポーツ振興センター預り	11	10	1	3	2	1	2	2	0	2	2	0	4	4	0
23		軟 式 野 球 部	熊 谷 一 輝	66	60	6	0	0	0	19	17	2	22	20	2	25	23	2
24		ハ ン ド ボ ー ル 部	鈴 木 明	23	21	2	5	5	0	6	5	1	5	4	1	7	7	0
25		男 子 バ ス ケ ッ ト ボ ー ル 部	村 俊 範	56	49	7	14	13	1	15	13	2	13	12	1	14	11	3
26		女 子 バ ス ケ ッ ト ボ ー ル 部	工 藤 保 子	15	0	15	4	0	4	3	0	3	8	0	8	0	0	0
27		バ ド ミ ン ト ン 部	橋 本 みのり	11	8	3	0	0	0	5	2	3	1	1	0	5	5	0
28		男 子 バ レ ー ボ ー ル 部	田 中 博 史	37	36	1	11	11	0	11	10	1	6	6	0	9	9	0
29		女 子 バ レ ー ボ ー ル 部	田 中 博 史	32	0	32	9	0	9	9	0	9	8	0	8	6	0	6
30		ボ ク シ ン グ 部	スポーツ振興センター預り	9	9	0	1	1	0	4	4	0	3	3	0	1	1	0
31		ダ ン ス 部	石 渕 聡	11	2	9	0	0	0	5	1	4	1	1	0	5	0	5
32		男 子 ラ ク ロ ス 部	川 野 幸 男	18	13	5	0	0	0	9	5	4	3	3	0	6	5	1
33		女 子 ラ ク ロ ス 部	森 浩 寿	19	0	19	0	0	0	2	0	2	10	0	10	7	0	7
34		ラ グ ビ ー 部	荒 井 明 夫	87	87	0	20	20	0	19	19	0	24	24	0	24	24	0
35		陸上競技部(男子長距離)	羽 田 聡	48	46	2	14	13	1	13	12	1	11	11	0	10	10	0
		陸上競技部(女子長距離)		21	0	21	6	0	6	6	0	6	2	0	2	7	0	7
		陸上競技部(短距離)		65	52	13	18	17	1	14	8	6	19	16	3	14	11	3
36		レ ス リ ン グ 部	高 沢 修 一	27	24	3	6	6	0	8	7	1	6	5	1	7	6	1
37		ロ ー バ ー ス カ ウ ト 部	新 里 孝 一	23	22	1	0	0	0	4	4	0	3	2	1	16	16	0
38		自 転 車 同 好 会	スポーツ振興センター預り	11	11	0	0	0	0	4	4	0	3	3	0	4	4	0
39		躰 道 同 好 会	山 口 直 人	11	6	5	0	0	0	8	5	3	0	0	0	3	1	2
40		ス ポ ー ツ 大 東 編 集 部	多 ヶ 谷 公 佑	4	1	3	0	0	0	1	0	1	1	0	1	2	1	1
合 計				1,318	998	320	285	226	59	358	259	99	314	243	71	361	270	91

休部中:少林寺拳法部

・文化団体連合会会員数

2022年5月1日現在

	学年	団体名	指導者(部長)	合 計			1 年			2 年			3 年			4 年		
				計	男	女	計	男	女	計	男	女	計	男	女	計	男	女
1		アカペラ部 ハーモニーコリン		46	22	24	20	12	8	11	3	8	6	3	3	9	4	5
2		映 画 研 究 会		35	26	9	12	7	5	13	11	2	10	8	2	0	0	0
3		会 計 学 会		42	33	9	9	7	2	17	13	4	7	7	0	9	6	3
4		管 弦 楽 団		21	6	15	10	4	6	7	2	5	2	0	2	2	0	2
5		ギ タ ー ク ラ ブ	小池 剛史	10	8	2	6	6	0	1	1	0	3	1	2	0	0	0
6		軽 音 楽 部 B . B . Q	小 笹 太 郎	51	33	18	15	8	7	8	5	3	20	13	7	8	7	1
7		劇 団 虚 構		5	4	1	0	0	0	0	0	0	3	2	1	2	2	0
8		國 文 学 研 究 会		21	16	5	8	3	5	5	5	0	2	2	0	6	6	0
9		琴 和 道 会		13	6	7	1	1	0	6	2	4	3	1	2	3	2	1
10		混 声 合 唱 団 (休 部 中)		0	0	0	0	0	0	0	0	0	0	0	0	0	0	0
11		写 真 部		42	28	14	7	6	1	16	8	8	5	2	3	14	12	2
12		将 棋 研 究 会		5	5	0	1	1	0	3	3	0	0	0	0	1	1	0
13		書 道 部		54	14	40	11	3	8	12	3	9	15	5	10	16	3	13
14		児 童 文 化 研 究 部		22	8	14	2	0	2	15	6	9	5	2	3	0	0	0
15		J A Z Z 研 究 会		7	5	2	1	0	1	6	5	1	0	0	0	0	0	0
16		吹 奏 楽 団	宮 瀧 交 二	34	10	24	10	5	5	6	1	5	8	3	5	10	1	9
17		中 国 語 研 究 部 (休 部 中)		0	0	0	0	0	0	0	0	0	0	0	0	0	0	0
18		D . F . A . l o g		43	24	19	17	8	9	4	3	1	11	6	5	11	7	4
19		美 術 部		29	12	17	11	4	7	6	3	3	6	2	4	6	3	3
20		落 語 研 究 会		35	27	8	14	10	4	10	9	1	5	3	2	6	5	1
合 計				515	287	228	155	85	70	146	83	63	111	60	51	103	59	44

・学生自治会組織会員数

2022年5月1日現在

	学年	団体名	指導者(部長)	合 計			1 年			2 年			3 年			4 年		
				計	男	女	計	男	女	計	男	女	計	男	女	計	男	女
1		中 央 執 行 委 員 会		24	15	9	9	6	3	5	4	1	4	2	2	6	3	3
2		文化団体連合会常任委員会		9	6	3	0	0	0	5	3	2	4	3	1	0	0	0
3		体 育 連 合 会 執 行 部		11	8	3	0	0	0	6	4	2	3	2	1	2	2	0
4		大 東 祭 実 行 委 員 会		70	32	38	39	18	21	20	7	13	11	7	4	0	0	0
5		放 送 協 会		38	17	21	17	6	11	15	7	8	6	4	2	0	0	0
6		全 学 應 援 団 ※	宮 瀧 交 二	28	3	25	10	1	9	3	0	3	5	0	5	10	2	8
		(リ ー ダ ー 部)		(3)	(3)	(0)	(1)	(1)	(0)	(0)	(0)	(0)	(0)	(0)	(2)	(2)	(0)	
		(チ ア ・ リ ー ダ ー 部)		(25)	(0)	(25)	(9)	(0)	(9)	(3)	(0)	(3)	(5)	(0)	(5)	(8)	(0)	(8)
7		新 入 生 歓 迎 特 別 実 行 委 員 会		10	7	3	0	0	0	6	3	3	3	3	0	1	1	0
合 計				190	88	102	75	31	44	60	28	32	36	21	15	19	8	11

※全学応援団はリーダー部とチア・リーダー部から構成される。各部の内訳は () 内で内数。

⑤ 大学保健室（診療所含む）月別利用状況〔2021年度〕

<東松山キャンパス>

区 分		4月	5月	6月	7月	8月	9月	10月	11月	12月	1月	2月	3月	計	
合 計 (延件数)	計	468	535	443	373	62	449	423	320	376	652	472	655	5,228	
	男	222	176	179	189	39	250	233	171	165	386	252	331	2,593	
	女	246	359	264	184	23	199	190	149	211	266	220	324	2,635	
学 生	傷病対応	計	65	106	126	85	5	13	31	14	24	6	7	0	482
		男	29	35	53	38	0	4	16	9	3	3	3	0	193
		女	36	71	73	47	5	9	15	5	21	3	4	0	289
	健康相談	計	0	0	0	0	0	0	0	0	0	0	0	0	0
		男	0	0	0	0	0	0	0	0	0	0	0	0	0
		女	0	0	0	0	0	0	0	0	0	0	0	0	0
	保健指導	計	4	5	4	0	1	8	5	2	0	4	0	2	35
		男	1	1	2	0	1	6	1	1	0	4	0	2	19
		女	3	4	2	0	0	2	4	1	0	0	0	0	16
	検査・測定	計	28	46	43	15	0	33	55	30	29	34	7	3	323
		男	6	13	16	4	0	23	23	20	11	24	4	3	147
		女	22	33	27	11	0	10	32	10	18	10	3	0	176
	休養	計	2	0	4	1	0	0	0	0	0	0	2	0	9
		男	1	0	1	1	0	0	0	0	0	0	0	0	3
		女	1	0	3	0	0	0	0	0	0	0	2	0	6
	証明書発行 (健康診断証明書)	計	0	8	3	6	1	12	10	8	6	3	4	3	64
		男	0	2	1	3	1	8	5	3	5	1	2	3	34
		女	0	6	2	3	0	4	5	5	1	2	2	0	30
証明書発行 (その他の証明書)	計	2	6	1	0	0	0	2	2	9	60	0	0	82	
	男	2	4	1	0	0	0	1	2	4	39	0	0	53	
	女	0	2	0	0	0	0	1	0	5	21	0	0	29	
医療見舞金申請 (手続き間合せ含む)	計	28	33	33	28	4	34	29	42	43	27	17	34	352	
	男	18	24	21	19	2	21	17	28	30	17	9	25	231	
	女	10	9	12	9	2	13	12	14	13	10	8	9	121	
その他 (連絡・立寄り等)	計	332	325	221	236	49	349	286	218	261	516	434	612	3,839	
	男	158	92	77	123	34	188	165	105	108	296	234	297	1,877	
	女	174	233	144	113	15	161	121	113	153	220	200	315	1,962	
教 職 員	傷病対応	計	7	6	7	2	2	0	4	4	3	1	1	1	38
		男	7	5	6	1	1	0	4	3	3	1	0	1	32
		女	0	1	1	1	1	0	0	1	0	0	1	0	6
	その他	計	0	0	1	0	0	0	1	0	1	1	0	0	4
		男	0	0	1	0	0	0	1	0	1	1	0	0	4
		女	0	0	0	0	0	0	0	0	0	0	0	0	0

<板橋キャンパス>

区 分		4月	5月	6月	7月	8月	9月	10月	11月	12月	1月	2月	3月	計	
合 計 (延件数)	計	416	409	378	390	211	462	372	318	317	512	392	465	4,642	
	男	224	205	208	209	129	281	192	189	209	316	253	224	2,639	
	女	192	204	170	181	82	181	180	129	108	196	139	241	2,003	
学 生	傷病対応	計	47	22	44	22	1	16	27	17	16	10	0	5	227
		男	33	7	17	8	0	7	6	4	6	5	0	1	94
		女	14	15	27	14	1	9	21	13	10	5	0	4	133
	健康相談	計	0	0	0	0	0	0	0	0	0	0	0	0	0
		男	0	0	0	0	0	0	0	0	0	0	0	0	0
		女	0	0	0	0	0	0	0	0	0	0	0	0	0
	保健指導	計	0	0	0	0	0	0	6	0	4	1	1	3	15
		男	0	0	0	0	0	0	3	0	3	1	0	1	8
		女	0	0	0	0	0	0	3	0	1	0	1	2	7
	検査・測定	計	29	25	16	15	7	49	26	30	32	27	7	3	266
		男	14	16	11	7	5	26	14	20	22	15	3	2	155
		女	15	9	5	8	2	23	12	10	10	12	4	1	111
	休養	計	2	0	0	0	0	1	0	0	0	1	0	0	4
		男	2	0	0	0	0	0	0	0	0	0	0	0	2
		女	0	0	0	0	0	1	0	0	0	1	0	0	2
	証明書発行 (健康診断証明書)	計	9	5	8	4	3	26	24	19	11	7	3	8	127
		男	3	3	3	3	2	14	10	10	8	1	2	3	62
		女	6	2	5	1	1	12	14	9	3	6	1	5	65
証明書発行 (その他の証明書)	計	3	13	24	44	6	0	1	2	2	21	0	0	116	
	男	3	6	17	35	4	0	1	2	1	12	0	0	81	
	女	0	7	7	9	2	0	0	0	1	9	0	0	35	
医療見舞金申請 (手続き間合せ含む)	計	41	39	30	24	10	38	32	34	25	22	9	17	321	
	男	25	16	15	11	7	31	21	23	16	9	7	9	190	
	女	16	23	15	13	3	7	11	11	9	13	2	8	131	
その他 (連絡・立寄り等)	計	281	288	240	272	181	327	244	207	212	402	352	415	3,421	
	男	143	151	139	145	108	200	133	125	140	263	226	201	1,974	
	女	138	137	101	127	73	127	111	82	72	139	126	214	1,447	
教 職 員	傷病対応	計	3	15	15	6	1	4	12	9	9	15	20	12	121
		男	1	6	5	0	1	3	4	5	8	8	15	6	62
		女	2	9	10	6	0	1	8	4	1	7	5	6	59
	その他	計	1	2	1	3	2	1	0	0	6	6	0	2	24
		男	0	0	1	0	2	0	0	0	5	2	0	1	11
		女	1	2	0	3	0	1	0	0	1	4	0	1	13

⑥ 大学保健室（診療所含む）における傷病対応症状疾患分類別統計〔2021年度〕

<東松山キャンパス>

主 訴	学生		教職員		全体	
	件数	割合(%)	件数	割合(%)	件数	割合(%)
風邪に伴う諸症状	36	7.5	1	2.6	37	7.1
頭痛(偏頭痛等)	8	1.7	0	0.0	8	1.5
気分不快・全身倦怠・脳貧血等	22	4.6	0	0.0	22	4.2
消化器症状	19	3.9	3	7.9	22	4.2
月経随伴症状	19	3.9	0	0.0	19	3.7
擦過傷・挫創・創傷等	42	8.7	4	10.5	46	8.9
捻挫・骨折・脱臼等	36	7.5	1	2.6	37	7.1
筋肉痛・腰痛等	7	1.5	8	21.1	15	2.9
熱傷	4	0.8	0	0.0	4	0.8
皮膚科的なもの	18	3.7	2	5.3	20	3.9
眼科的なもの	2	0.4	1	2.6	3	0.6
耳鼻科的なもの	5	1.0	1	2.6	6	1.2
歯科的なもの	5	1.0	0	0.0	5	1.0
精神科的なもの	51	10.6	1	2.6	52	10.0
循環器系のもの	18	3.7	3	7.9	21	4.0
泌尿器系のもの	4	0.8	0	0.0	4	0.8
呼吸器系のもの	3	0.6	0	0.0	3	0.6
その他	183	38.0	13	34.2	196	37.7
合 計	482	100.0	38	100.0	520	100.0

<板橋キャンパス>

主 訴	学生		教職員		全体	
	件数	割合(%)	件数	割合(%)	件数	割合(%)
風邪に伴う諸症状	12	5.3	9	7.4	21	6.0
頭痛(偏頭痛等)	4	1.8	2	1.7	6	1.7
気分不快・全身倦怠・脳貧血等	10	4.4	3	2.5	13	3.7
消化器症状	13	5.7	1	0.8	14	4.0
月経随伴症状	11	4.9	1	0.8	12	3.5
擦過傷・挫創・創傷等	18	7.9	3	2.5	21	6.0
捻挫・骨折・脱臼等	10	4.4	1	0.8	11	3.2
筋肉痛・腰痛等	2	0.9	8	6.6	10	2.9
熱傷	1	0.4	0	0.0	1	0.3
皮膚科的なもの	16	7.1	3	2.5	19	5.5
眼科的なもの	3	1.3	0	0.0	3	0.9
耳鼻科的なもの	5	2.2	5	4.1	10	2.9
歯科的なもの	1	0.4	0	0.0	1	0.3
精神科的なもの	82	36.1	31	25.6	113	32.5
循環器系のもの	4	1.8	2	1.7	6	1.7
泌尿器系のもの	9	4.0	0	0.0	9	2.6
呼吸器系のもの	0	0.0	0	0.0	0	0.0
その他	26	11.5	52	43.0	78	22.4
合 計	227	100.0	121	100.0	348	100.0

(注) 端数処理により比率の合計値が100%にならない場合があります。

⑦ 大学定期健康診断受診状況（校舎別）〔2022年度〕

2022年5月1日現在

		在籍者数		該当者数※		受診者数		受診率（%）	
		東松山校舎	板橋校舎	東松山校舎	板橋校舎	東松山校舎	板橋校舎	東松山校舎	板橋校舎
1年生	男	1,753	-	1,746	-	1,573	-	90.1	-
	女	973	-	970	-	919	-	94.7	-
	計	2,726	-	2,716	-	2,492	-	91.8	-
2年生	男	1,802	-	1,786	-	1,354	-	75.8	-
	女	1,136	-	1,128	-	1,018	-	90.2	-
	計	2,938	-	2,914	-	2,372	-	81.4	-
3年生	男	253	1,446	250	1,434	211	1,051	84.4	73.3
	女	242	771	241	764	212	646	88.0	84.6
	計	495	2,217	491	2,198	423	1,697	86.2	77.2
4年生	男	244	1,516	242	1,493	191	1,074	78.9	71.9
	女	265	752	260	734	242	623	93.1	84.9
	計	509	2,268	502	2,227	433	1,697	86.3	76.2
大学院	男	24	45	23	38	15	28	65.2	73.7
	女	10	41	12	40	5	24	41.7	60.0
	計	34	86	35	78	20	52	57.1	66.7
合計	男	4,076	3,007	4,047	2,965	3,344	2,153	82.6	72.6
	女	2,626	1,564	2,611	1,538	2,396	1,293	91.8	84.1
	計	6,702	4,571	6,658	4,503	5,740	3,446	86.2	76.5

※該当者数＝休学・留学を除いた数

⑧ 大学学生相談室利用状況（東松山・板橋キャンパス）〔2021年度〕

利用実数	1年		2年		3年		4年		院生 他		学年学科不明学生		保護者(家族含)		教職員		卒業生退学者入学予定者		その他		合計		
	男	女	男	女	男	女	男	女	男	女	男	女	男	女	男	女	男	女	男	女	男	女	計
	70	37	50	34	36	45	42	37	2	3	32	14	17	48	49	39	9	3	2	2	309	262	571
合計	107		84		81		79		5		46		65		88		12		4		571		

利用延数(内訳)	1年		2年		3年		4年		院生 他		学年学科不明学生		保護者(家族含)		教職員		卒業生退学者入学予定者		その他		合計		構成比 %		
	男	女	男	女	男	女	男	女	男	女	男	女	男	女	男	女	男	女	男	女	男	女		計	
	29	18	75	126	181	77	76	124	11	13	0	0	0	0	0	0	0	0	0	0	0	0		373	731
心とからだの相談	3	3	5	14	20	7	32	20	0	0	0	0	0	0	0	0	0	0	0	0	0	0	60	104	3.9%
意欲わかない・不安	28	12	21	22	25	15	48	34	3	0	0	0	0	0	0	0	0	0	0	0	0	0	125	208	7.7%
学業関係	4	0	0	0	3	0	0	0	0	0	0	0	0	0	0	0	0	0	0	0	0	0	7	7	0.3%
転科・転学	0	0	0	0	0	0	0	0	0	0	0	0	0	0	0	0	0	0	0	0	0	0	0	5	0.2%
留学相談	7	0	11	2	47	18	67	85	3	0	0	0	0	0	0	0	3	0	0	0	0	0	138	243	9.0%
進路・就職・進学	5	1	0	1	16	6	1	3	0	0	0	0	0	0	0	0	0	0	0	0	0	0	22	33	1.2%
課外活動	5	7	3	2	5	6	22	19	1	0	0	0	0	0	0	0	0	0	0	0	0	0	36	70	2.6%
生活一般	0	1	0	2	1	0	2	0	1	0	0	0	0	0	0	0	0	0	0	0	0	4	7	0.3%	
経済的問題	3	0	1	5	11	8	3	13	1	0	0	0	0	0	0	0	0	0	0	0	0	0	19	45	1.7%
性格・適性(含検査)	6	7	5	23	26	9	4	21	3	0	0	0	0	0	0	0	0	0	0	0	0	0	44	104	3.9%
対人関係	20	31	5	11	27	12	11	51	3	1	0	0	0	0	0	0	0	0	0	0	0	0	66	172	6.4%
家族関係	1	3	7	0	2	0	0	4	1	0	0	0	0	0	0	0	0	0	0	0	0	0	11	18	0.7%
異性・恋愛・性的悩み	13	8	5	2	6	1	4	1	0	0	14	7	2	8	4	4	1	0	0	0	0	0	49	80	3.0%
情報提供	19	6	12	4	6	5	7	0	0	0	18	8	5	11	3	0	0	1	0	0	0	0	71	106	3.9%
学内窓口紹介	0	0	0	0	0	0	0	0	0	0	0	0	7	76	19	14	0	0	0	0	0	0	26	90	4.3%
コンサルテーション	0	0	0	0	0	0	0	0	0	0	0	0	0	0	0	0	0	0	0	0	0	0	226	165	14.5%
学内連携	19	19	8	18	61	30	37	14	0	3	0	0	5	12	3	4	15	2	0	5	0	0	148	255	9.5%
その他	162	116	158	232	437	199	314	389	27	17	32	15	19	107	254	187	20	3	2	5	1,425	1,270	2,695	100.0%	
合計	278		390		636		703		44		47		126		441		23		7		2,695				

(注) 端数処理により比率の合計値が100%にならない場合があります。

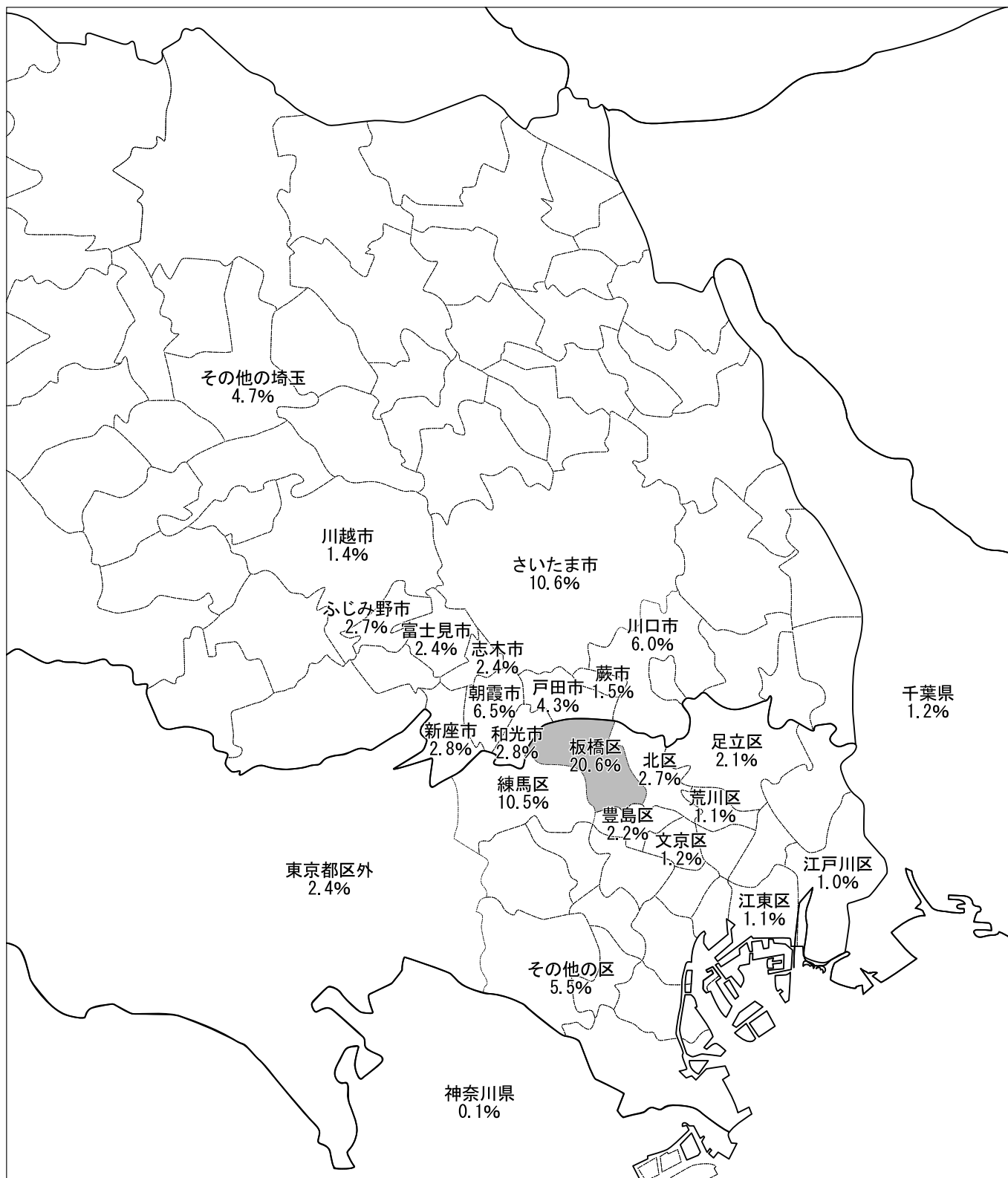
⑨ 高校生徒居住区域別状況〔2022年度〕

2022年5月1日現在

所在地別	区分	合計	構成比 %	1年	2年	3年	
	合計	981	100.0%	343	283	355	
	東京都計	496	50.6%	191	139	166	
東	板橋区	202	20.6%	86	48	68	
	練馬区	103	10.5%	41	28	34	
	北区	26	2.7%	9	7	10	
	足立区	21	2.1%	6	8	7	
	豊島区	22	2.2%	6	7	9	
	江戸川区	10	1.0%	4	2	4	
	文京区	12	1.2%	1	5	6	
	江東区	11	1.1%	4	4	3	
	荒川区	11	1.1%	3	5	3	
	葛飾区	9	0.9%	6	2	1	
	新宿区	4	0.4%	0	2	2	
	世田谷区	2	0.2%	1	0	1	
	府中市	2	0.2%	1	0	1	
	中野区	5	0.5%	3	1	1	
京	杉並区	6	0.6%	1	3	2	
	西東京市	4	0.4%	2	1	1	
	清瀬市	3	0.3%	2	1	0	
	港区	1	0.1%	0	0	1	
	台東区	6	0.6%	4	2	0	
	品川区	6	0.6%	3	2	1	
	目黒区	2	0.2%	0	1	1	
	東久留米市	6	0.6%	4	1	1	
	東村山市	1	0.1%	0	0	1	
	墨田区	3	0.3%	1	1	1	
	中央区	3	0.3%	1	1	1	
	大田区	4	0.4%	0	3	1	
	渋谷区	3	0.3%	2	1	0	
	都	小平市	1	0.1%	0	0	1
三鷹市		1	0.1%	0	0	1	
国分寺市		1	0.1%	0	0	1	
立川市		1	0.1%	0	0	1	
狛江市		1	0.1%	0	1	0	
日野市		1	0.1%	0	1	0	
武蔵野市		1	0.1%	0	1	0	
八王子市		1	0.1%	0	0	1	
埼玉県計		472	48.1%	150	136	186	
埼		さいたま市	104	10.6%	31	29	44
		川口市	59	6.0%	20	19	20
		朝霞市	64	6.5%	23	15	26
		戸田市	42	4.3%	14	14	14
		和光市	27	2.8%	10	6	11
	富士見市	24	2.4%	7	7	10	
	新座市	27	2.8%	6	10	11	
	ふじみ野市	26	2.7%	11	5	10	
	蕨市	15	1.5%	3	5	7	
	志木市	24	2.4%	8	7	9	
	川越市	14	1.4%	5	3	6	
	所沢市	17	1.7%	3	5	9	
	玉	入間郡	5	0.5%	0	2	3
		草加市	2	0.2%	1	0	1
上尾市		3	0.3%	1	2	0	
桶川市		2	0.2%	0	0	2	
比企郡		1	0.1%	0	1	0	
鶴ヶ島市		2	0.2%	0	2	0	
坂戸市		3	0.3%	2	1	0	
吉川市		3	0.3%	2	1	0	
東松山市		1	0.1%	0	0	1	
日高市		1	0.1%	0	0	1	
白岡市		1	0.1%	1	0	0	
越谷市		2	0.2%	1	1	0	
飯能市		2	0.2%	1	1	0	
北足立郡		1	0.1%	0	0	1	
千葉県計	12	1.2%	2	7	3		
神奈川県計	1	0.1%	0	1	0		

(注) 端数処理により比率の合計値が100%にならない場合があります。

高校生徒居住区域状況



(注) 端数処理により比率の合計値が100%にならない場合があります。

⑩ 高校保健室月別利用状況〔2021年度〕

(単位:人)

	4月	5月	6月	7・8月	9月	10月	11月	12月	1月	2月	3月	計
1年	22	121	68	22	42	43	66	14	34	33	9	474
2年	31	38	53	15	72	62	56	19	29	47	17	439
3年	16	31	74	29	72	76	89	32	1	7	4	431
計	69	190	195	66	186	181	211	65	64	87	30	1,344

⑪ 高校保健室男女別利用状況〔2021年度〕

・総来室比

	男子		女子		計 (人)
	(人)	(%)	(人)	(%)	
1年	203	42.8	271	57.2	474
2年	239	54.4	200	45.6	439
3年	166	38.5	265	61.5	431
計	608	45.2	736	54.8	1,344

・症状別比

	男子		女子		計 (人)
	(人)	(%)	(人)	(%)	
内科	162	39.2	251	60.8	413
外科	158	51.6	148	48.4	306
相談	33	16.3	169	83.7	202
その他	255	60.3	168	39.7	423
計	608	45.2	736	54.8	1,344

⑫ 高校保健室症状別統計〔2021年度〕

・内科(相談を含む)

	気分不快	腹痛・ 生理痛	耳鼻咽喉 /風邪	頭痛	相談	その他 (アレルギー等)	計
1学期	70	31	7	18	87	31	244
2学期	62	37	18	26	90	34	267
3学期	35	7	10	17	25	10	104
計	167	75	35	61	202	75	615

・外科

	靴擦・創傷	打撲・捻挫	骨折・突指	その他	合計
1学期	38	48	17	12	115
2学期	43	73	31	14	161
3学期	5	17	4	4	30
計	86	138	52	30	306

・その他

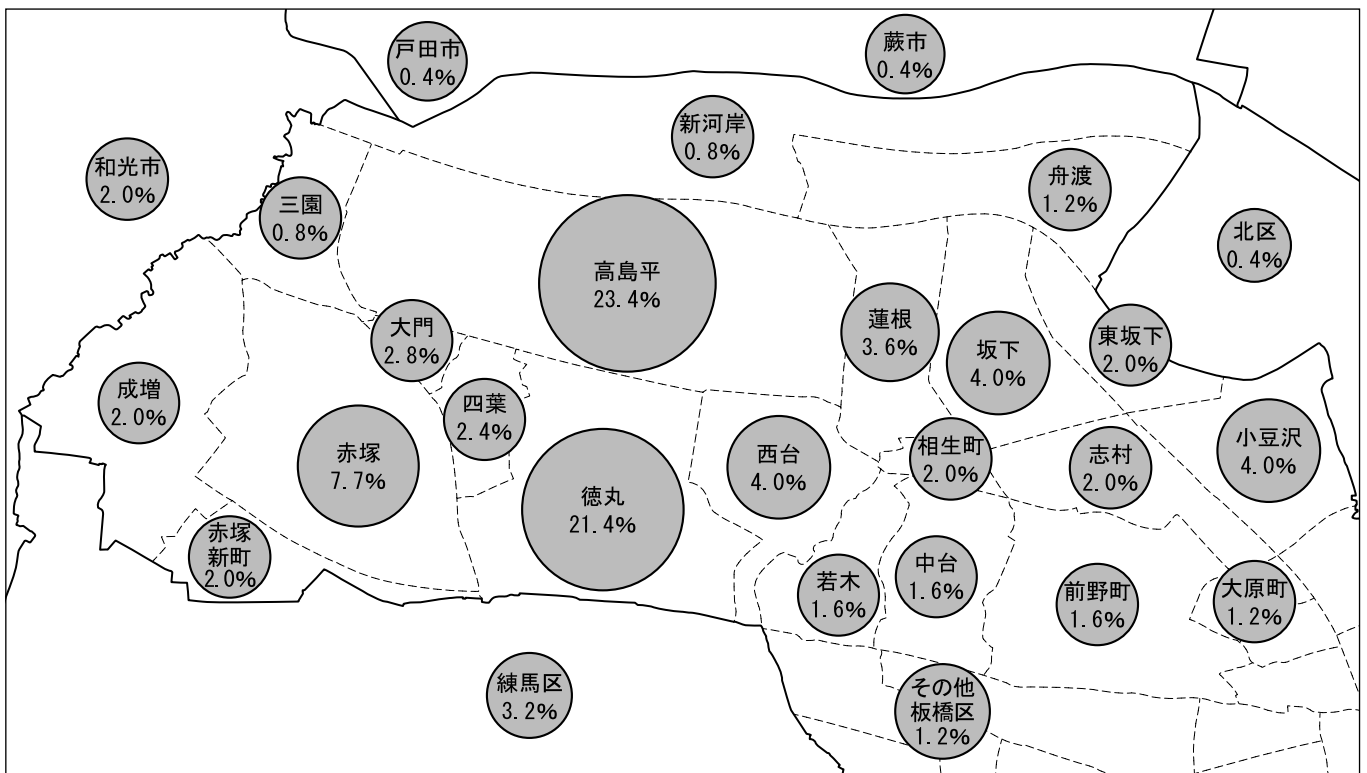
1学期	161
2学期	215
3学期	47
計	423

*「その他」には服薬等処置を必要としない腹痛のトイレ利用や、怪我・病気の受診の経過報告、保健室受験が含まれる。遊びにきているものはカウントせず、処置簿に記録をしたもののみ統計した。

⑬ 幼稚園児居住区域状況及び
通園バス利用者状況〔2022年度〕

地区名	人数	内通園バス利用者
合計	248人	139人
板橋区の計	232	130
高島平	58	16
徳丸	53	31
小豆沢	10	10
赤塚	19	11
蓮根	9	8
坂下	10	7
西台	10	5
志村	5	4
前野町	4	3
大門	7	0
成増	5	4
新河岸	2	1
四葉	6	0
相生町	5	3
大原町	3	3
舟渡	3	3
東坂下	5	5
赤塚新町	5	3
中台	4	4
三園	2	2
若木	4	4
仲野町	1	1
蓮沼町	1	1
桜川	1	1
板橋区以外の計	16	9
練馬区	8	8
北区	1	1
和光市	5	0
戸田市	1	0
蕨市	1	0

幼稚園児居住区域状況



(注) 端数処理により比率の合計値が100%にならない場合があります。

Ⅱ 教職員

1. 教職員数

① 大学等教員数〔2022年度〕

2022年5月1日現在

学部・学科等		区 分	合 計		基礎教育科目担当		専門教育科目担当	
			専任計	非常勤	専任		専任	
教員計		計	328 (157) [42] 《22》	636 (265)	89 (89) [2] 《12》	239 (68) [40] 《10》		
		男	228 (95) [17] 《16》	403 (156)	63 (63) [1] 《11》	165 (32) [16] 《5》		
		女	100 (62) [25] 《6》	233 (109)	26 (26) [1] 《1》	74 (36) [24] 《5》		
学部計		計	322 (156) [39] 《22》	592 (248)	89 (89) [2] 《12》	233 (67) [37] 《10》		
		男	223 (95) [15] 《16》	372 (147)	63 (63) [1] 《11》	160 (32) [14] 《5》		
		女	99 (61) [24] 《6》	220 (101)	26 (26) [1] 《1》	73 (35) [23] 《5》		
文 部	計	計	72 (14) [8] 《2》	194 (67)	14 (14)	58 [8] 《2》		
		男	53 (7) [5] 《1》	126 (45)	7 (7)	46 [5] 《1》		
		女	19 (7) [3] 《1》	68 (22)	7 (7)	12 [3] 《1》		
	日本文学科	計	12 (4) [1]	35 (13)	4 (4)	8 [1]		
		男	10 (3)	22 (9)	3 (3)	7		
		女	2 (1) [1]	13 (4)	1 (1)	1 [1]		
	中国文学科	計	8 (1) [1]	13 (1)	1 (1)	7 [1]		
		男	7 (1) [1]	8 (1)	1 (1)	6 [1]		
	英米文学科	計	10 (3) [1] 《1》	54 (23)	3 (3)	7 [1] 《1》		
		男	7 (1) 《1》	32 (15)	1 (1)	6 《1》		
		女	3 (2) [1]	22 (8)	2 (2)	1 [1]		
	教育学科	計	25 (4) [3] 《1》	41 (20)	4 (4)	21 [3] 《1》		
		男	15 (2) [2]	27 (15)	2 (2)	13 [2]		
		女	10 (2) [1] 《1》	14 (5)	2 (2)	8 [1] 《1》		
	書道学科	計	9 [1]	28 (10)		9 [1]		
		男	9 [1]	22 (5)		9 [1]		
		女		6 (5)				
	歴史文化学科	計	8 (2) [1]	23	2 (2)	6 [1]		
男		5 [1]	15		5 [1]			
女		3 (2)	8	2 (2)	1			
経 済 学 部	計	計	37 (13) 《2》	41 (20)	12 (12) 《1》	25 (1) 《1》		
		男	28 (10) 《2》	29 (12)	9 (9) 《1》	19 (1) 《1》		
		女	9 (3)	12 (8)	3 (3)	6		
	社会経済学科	計	21 (8) 《1》	24 (12)	7 (7) 《1》	14 (1)		
		男	14 (6) 《1》	17 (5)	5 (5) 《1》	9 (1)		
	現代経済学科	計	16 (5) 《1》	17 (8)	5 (5)	11 《1》		
男		14 (4) 《1》	12 (7)	4 (4)	10 《1》			
女		2 (1)	5 (1)	1 (1)	1			
外 国 語 学 部	計	計	44 (18) [5] 《8》	153 (86)	18 (18) [1] 《5》	26 [4] 《3》		
		男	30 (15) [2] 《5》	76 (42)	15 (15) [1] 《4》	15 [1] 《1》		
		女	14 (3) [3] 《3》	77 (44)	3 (3) 《1》	11 [3] 《2》		
	中国語学科	計	13 (4) [2] 《4》	34 (27)	4 (4) 《1》	9 [2] 《3》		
		男	8 (3) 《1》	19 (14)	3 (3)	5 《1》		
	英語学科	計	23 (12) [2] 《4》	90 (44)	12 (12) [1] 《4》	11 [1]		
		男	17 (11) [2] 《4》	45 (22)	11 (11) [1] 《4》	6 [1]		
		女	6 (1)	45 (22)	1 (1)	5		
	日本語学科	計	8 (2) [1]	29 (15)	2 (2)	6 [1]		
男		5 (1)	12 (6)	1 (1)	4			
女		3 (1) [1]	17 (9)	1 (1)	2 [1]			
法 学 部	計	計	34 (10) [1] 《1》	74 (33)	10 (10) 《1》	24 [1]		
		男	27 (8) [1] 《1》	54 (24)	8 (8) 《1》	19 [1]		
		女	7 (2)	20 (9)	2 (2)	5		
	法律学科	計	19 (5) [1] 《1》	46 (22)	5 (5) 《1》	14 [1]		
		男	16 (4) [1] 《1》	34 (17)	4 (4) 《1》	12 [1]		
		女	3 (1)	12 (5)	1 (1)	2		
	政治学科	計	15 (5)	28 (11)	5 (5)	10		
男		11 (4)	20 (7)	4 (4)	7			
	女	4 (1)	8 (4)	1 (1)	3			

学部・学科等		区分	合計			基礎教育科目担当			専門教育科目担当						
			専任計			非常勤	専任			専任					
国際関係学部	計	計	24	(24)	[1]	《5》	28	《15》	6	(6)	《2》	18	(18)	[1]	《3》
		男	13	(13)		《3》	12	(5)	3	(3)	《2》	10	(10)		《1》
		女	11	(11)	[1]	《2》	16	《10》	3	(3)		8	(8)	[1]	《2》
	国際関係学科	計	12	(12)	[1]	《3》	15	《7》	3	(3)	《1》	9	(9)	[1]	《2》
		男	7	(7)		《1》	10	《4》	1	(1)	《1》	6	(6)		
		女	5	(5)	[1]	《2》	5	《3》	2	(2)		3	(3)	[1]	《2》
	国際文化学科	計	12	(12)		《2》	13	(8)	3	(3)	《1》	9	(9)		《1》
		男	6	(6)		《2》	2	《1》	2	(2)	《1》	4	(4)		《1》
		女	6	(6)			11	《7》	1	(1)		5	(5)		
経営学部 経営学科		計	30	(9)	[1]	《3》	20	(9)	9	(9)	《2》	21		[1]	《1》
		男	25	(6)	[1]	《3》	19	(9)	6	(6)	《2》	19		[1]	《1》
		女	5	(3)			1		3	(3)		2			
環境創造学部 環境創造学科		計													
		男													
		女													
健康スポーツ学 部・科	計	計	62	(62)	[22]		44	《11》	15	(15)	[1]	47	(47)	[21]	
		男	32	(32)	[5]		32	(6)	11	(11)		21	(21)	[5]	
		女	30	(30)	[17]		12	(5)	4	(4)	[1]	26	(26)	[16]	
	スポーツ科学科	計	21	(21)	[1]		26	《10》	7	(7)		14	(14)	[1]	
		男	17	(17)	[1]		19	(6)	6	(6)		11	(11)	[1]	
		女	4	(4)			7	(4)	1	(1)		3	(3)		
	健康科学科	計	17	(17)	[8]		8	(1)	6	(6)		11	(11)	[8]	
		男	12	(12)	[3]		6		4	(4)		8	(8)	[3]	
		女	5	(5)	[5]		2	(1)	2	(2)		3	(3)	[5]	
	看護学 科	計	24	(24)	[13]		10		2	(2)	[1]	22	(22)	[12]	
		男	3	(3)	[1]		7		1	(1)		2	(2)	[1]	
		女	21	(21)	[12]		3		1	(1)	[1]	20	(20)	[11]	
社会学部 社会学科		計	19	(6)	[1]	《1》	38	(7)	5	(5)	《1》	14	(1)	[1]	
		男	15	(4)	[1]	《1》	24	(4)	4	(4)	《1》	11		[1]	
		女	4	(2)			14	(3)	1	(1)		3	(1)		
大学付置機関	計	計	6	(1)	[1]		44	《17》				6	(1)	[1]	
		男	5		[1]		31	(9)				5		[1]	
		女	1	(1)			13	(8)				1	(1)		
	東洋研究所	計	4									4			
		男	4									4			
		女													
	書道研究所	計	1									1			
		男	1									1			
		女													
	教職課程 センター	計					35	《12》							
		男					30	(9)							
		女					5	(3)							
国際交流 センター	計	1	(1)	[1]		9	(5)				1	(1)	[1]		
	男			[1]		1							[1]		
	女	1	(1)			8	(5)				1	(1)			
法人	計	計			[2]								[2]		
		男			[1]								[1]		
		女			[1]								[1]		
	大東文化 歴史資料館	計			[2]									[2]	
		男			[1]									[1]	
女				[1]									[1]		

(注) ・()内は東松山校舎所属の教員数で内数

・[]内は以下の身分で外数

特任教授 17名(日本文学科・教育学科・書道学科・歴史文化学科・中国語学科・英語学科・国際関係学科・経営学科・スポーツ科学科・健康科学科・社会学科・大東文化歴史資料館)

特任准教授 6名(中国語学科・英米文学科・健康科学科・看護学科・国際交流センター・大東文化歴史資料館)

特任講師 2名(日本語学科・法律学科)

特任助手 17名(健康科学科・看護学科)

・《 》内は外国人教員数で内数※注2の身分の者を含める。

・〈 〉内は非常勤講師で無期転換した人数で内数

・助教 13名(中国語学科・書道学科・社会経済学科・中国語学科・英語学科・政治学科・看護学科・社会学科)は便宜上専門科目担当に入れる。

・教育学科専門教育科目担当者に教職等分野担当者を含む。

・大東文化歴史資料館の教員2名(特任教授1名・特任准教授1名)は東洋研究所より出向

・教職課程センター専任教員は所属学科に含める。

② 大学等職員数〔2022年度〕

2022年5月1日現在

区分 部別等		職 員			板 橋 校 舎			東松山校舎			アル バイト	備 考		
		合 計	専任計	嘱託計	職員計	専 任	嘱託	職員計	専 任	嘱託				
総 合 計	計	269	212	57	182	150	32	87	62	25	89			
	男	153	138	15	101	92	9	52	46	6				
	女	116	74	42	81	58	23	35	16	19				
監 査 室	計	2	2		2	2								
	男	2	2		2	2								
	女													
大東文化歴史資料館 事 務 室	計													
	男													
	女													
学園総合情報センター 事 務 室	計	11	8	3	8	6	2	3	2	1	2			
	男	9	8	1	7	6	1	2	2					
	女	2		2	1		1	1		1				
総合企画室	計	7	6	1	7	6	1				1			
	男	2	2		2	2								
	女	5	4	1	5	4	1							
100周年記念事業推進室	計	4	4		4	4								
	男	2	2		2	2								
	女	2	2		2	2								
事 務 局	事務局計	計	61	47	14	48	38	10	13	9	4	2		
		男	42	36	6	31	27	4	11	9	2			
		女	19	11	8	17	11	6	2		2			
	事務局	計	1	1		1	1							
		男	1	1		1	1							
		女												
	総務部	計	26	22	4	26	22	4						
		男	14	13	1	14	13	1						
		女	12	9	3	12	9	3						
	財務部	計	8	7	1	8	7	1				1		
		男	5	5		5	5							
		女	3	2	1	3	2	1						
	管理部	計	13	8	5	13	8	5						
		男	11	8	3	11	8	3						
		女	2		2	2		2						
	東松山事務部	計	13	9	4				13	9	4	1		
		男	11	9	2				11	9	2			
		女	2		2				2		2			
学 務 局	学務局計	計	28	24	4	12	10	2	16	14	2	14		
		男	16	16		5	5		11	11				
		女	12	8	4	7	5	2	5	3	2			
	学務局	計												
		男												
		女												
	学務部	計	8	7	1	8	7	1						
		男	3	3		3	3							
		女	5	4	1	5	4	1						
	研究推進室	計	8	5	3	4	3	1	4	2	2			
		男	4	4		2	2		2	2				
		女	4	1	3	2	1	1	2		2			
	東松山教務事務室	計	12	12					12	12		14		
		男	9	9					9	9				
		女	3	3					3	3				
	学 部 ・ 大 学 院 等 事 務 室	学部・大学院 事 務 室 計	計	44	37	7	32	28	4	12	9	3	34	
			男	27	24	3	18	16	2	9	8	1		
			女	17	13	4	14	12	2	3	1	2		
文学部事務室		計	11	8	3	10	8	2	1		1	10		
		男	6	4	2	5	4	1	1		1			
		女	5	4	1	5	4	1						
経済学部事務室		計	4	4		4	4					3		
		男	2	2		2	2							
		女	2	2		2	2							
外国語学部事務室		計	6	6		6	6					5		
		男	4	4		4	4							
		女	2	2		2	2							

部 別 等		区 分	職 員			板 橋 校 舎			東 松 山 校 舎			ア ル バ イ ト	備 考
			合 計	専 任 計	嘱 託 計	職 員 計	専 任	嘱 託	職 員 計	専 任	嘱 託		
学 部 ・ 大 学 院 等 事 務 室	法学部事務室	計	5	4	1	5	4	1				5	
		男	3	3		3	3						
		女	2	1	1	2	1	1					
	国際関係学部事務室	計	4	3	1				4	3	1	1	
		男	3	3					3	3			
		女	1		1				1		1		
	経営学部事務室	計	3	3		3	3					3	
		男	2	2		2	2						
		女	1	1		1	1						
	環境創造学部事務室	計											
		男											
		女											
	スポーツ・健康科学部事務室	計	7	6	1				7	6	1	5	
		男	5	5					5	5			
女		2	1	1				2	1	1			
社会学部事務室	計	4	3	1	4	3	1				2		
	男	2	1	1	2	1	1						
	女	2	2		2	2							
法務研究科事務室	計												
	男												
	女												
大 学 付 置 機 関	大学付置機関計	計	112	84	28	69	56	13	43	28	15	36	
		男	53	48	5	34	32	2	19	16	3		
		女	59	36	23	35	24	11	24	12	12		
	図書館事務部	計	18	12	6	9	6	3	9	6	3	4	
		男	5	5		2	2		3	3			
		女	13	7	6	7	4	3	6	3	3		
	ピアトリクス・ポター TM 資料館事務室	計	2		2				2		2	4	
		男	1		1				1		1		
		女	1		1				1		1		
	東洋研究所事務室	計	2	1	1	2	1	1					
		男	1	1		1	1						
		女	1		1	1		1					
	書道研究所事務室	計	4	4		4	4					5	
		男	2	2		2	2						
		女	2	2		2	2						
	入学センター事務室	計	13	12	1	13	12	1				2	
		男	7	7		7	7						
		女	6	5	1	6	5	1					
	学生支援センター事務室	計	21	18	3	13	12	1	8	6	2	15	
		男	9	9		6	6		3	3			
		女	12	9	3	7	6	1	5	3	2		
	キャリアセンター事務室	計	13	13		8	8		5	5		3	
		男	9	9		6	6		3	3			
		女	4	4		2	2		2	2			
教職課程センター事務室	計	16	7	9	10	5	5	6	2	4	1		
	男	7	3	4	5	3	2	2	2	2			
	女	9	4	5	5	2	3	4	2	2			
国際交流センター事務室	計	8	6	2	4	3	1	4	3	1			
	男	3	3		2	2		1	1				
	女	5	3	2	2	1	1	3	2	1			
スポーツ振興センター事務室	計	8	6	2	2	1	1	6	5	1			
	男	6	6		1	1		5	5				
	女	2		2	1		1	1		1			
地域連携センター事務室	計	7	5	2	4	4		3	1	2	2		
	男	3	3		2	2		1	1				
	女	4	2	2	2	2		2		2			

- (注)・専任は、専任事務職員・専任医療職員・専任スポーツ指導職員の数。
・嘱託は、特別契約職員・専門嘱託・特任嘱託(学校医除く)・事務嘱託の数。
・アルバイトは外数。但し、学生アルバイト及び教育支援助手を除く。
・大東文化歴史資料館事務室の教員2名は算入しない。

③ 高校・幼稚園 教職員数〔2022年度〕

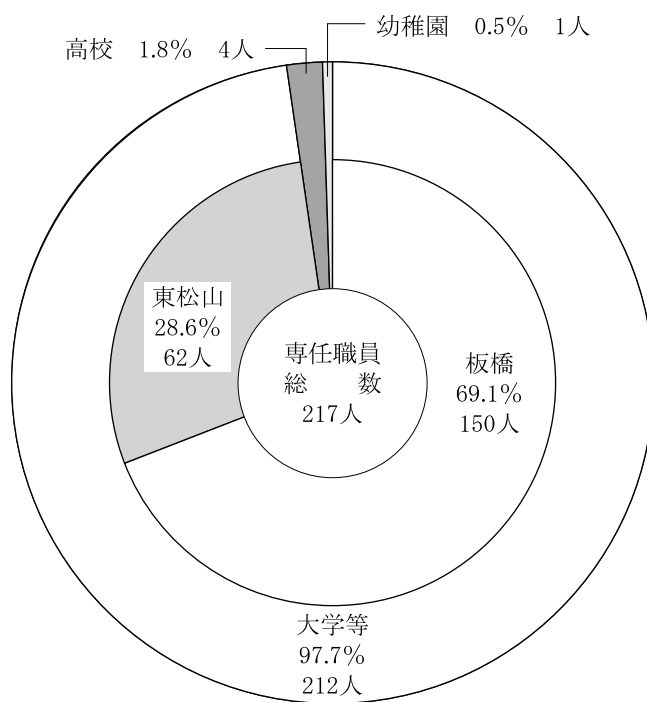
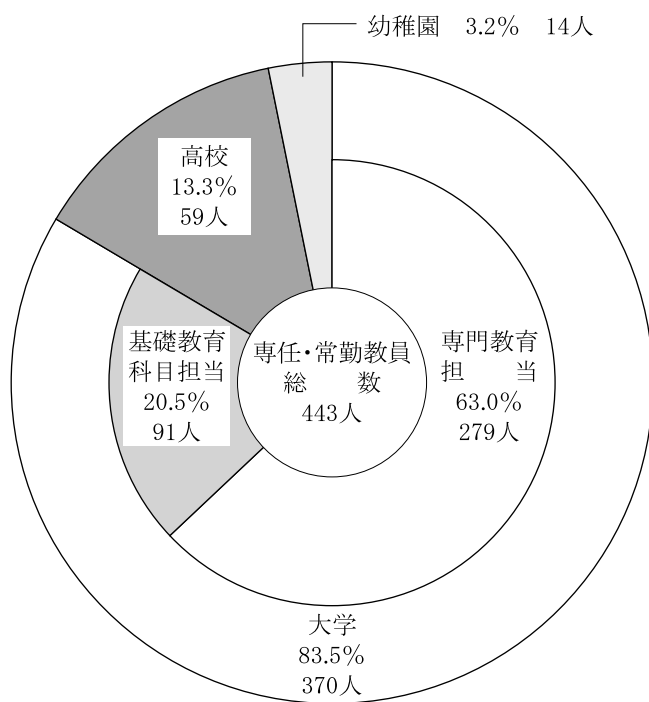
2022年5月1日現在

区分		教 員			備 考
		計 (A+B)	常勤(A)	非常勤(B)	
設 置 校	計	110	56 [17]	37	[]は嘱託講師、契約専任実習助手、契約教諭の合計で外数
	男	60	36 [2]	22	
	女	50	20 [15]	15	
高 校	計	96	51 [8]	37	[]は嘱託講師、契約専任実習助手の合計で外数
	男	58	34 [2]	22	
	女	38	17 [6]	15	
幼 稚 園	計	14	5 [9]	-	[]は契約教諭で外数
	男	2	2	-	
	女	12	3 [9]	-	

区分		職 員			アルバイト	備 考
		計 (A+B)	専任職員 (A)	嘱託職員 (B)		
設 置 校	計	13	5	8	2	
	男	2	2			
	女	11	3	8		
高 校	計	11	4	7	1	
	男	2	2			
	女	9	2	7		
幼 稚 園	計	2	1	1	1	
	男					
	女	2	1	1		

(注) ・「校長(任期付)」は、常勤(内数)とした。
 ・「嘱託職員」は、専門嘱託・事務嘱託の数。
 ・「アルバイト」は、外数で合計に含めない。また学生アルバイトは除く。

専任(常勤)教職員の教育担当・校舎別構成比



(注) 端数処理により比率の合計値が100%にならない場合があります。

④ 大学等職位別教員数 [2022 年度]

2022年5月1日現在

学部等		区分	専 任					非 常 勤				
			専任計	教授	准教授	講師	助教	助手	非常勤講師	研究補助員	TA	教育支援助手
合 計	計		328 (42)	177 (17)	97 (6)	40 (2)	13	1 (17)	636 [7]	7	18	1
	男		228 (17)	140 (11)	60 (2)	25 (1)	3	(3)	403 [6]	2	12	1
	女		100 (25)	37 (6)	37 (4)	15 (1)	10	1 (14)	233 [1]	5	6	
学 部 合 計	計		322 (39)	173 (16)	96 (4)	39 (2)	13	1 (17)	592 [7]	7	18	1
	男		223 (15)	137 (10)	59 (1)	24 (1)	3	(3)	372 [6]	2	12	1
	女		99 (24)	36 (6)	37 (3)	15 (1)	10	1 (14)	220 [1]	5	6	
文 学 部	計		72 (8)	34 (6)	24 (2)	12	2		194 [5]	3	6	
		男	53 (5)	30 (4)	14 (1)	7	2		126 [4]	1	3	
		女	19 (3)	4 (2)	10 (1)	5			68 [1]	2	3	
	日本文学科	計		12 (1)	5 (1)	4	3		35	1	2	
		男		10	5	3	2		22			
		女		2 (1)	(1)	1	1		13	1	2	
	中国文学科	計		8 (1)	3	3 (1)	1	1	13 [2]			
		男		7 (1)	3	3 (1)		1	8 [1]			
		女		1			1		5 [1]			
	英米文学科	計		10 (1)	5	4 (1)	1		54 [1]	1	2	
		男		7	4	2	1		32 [1]	1	2	
		女		3 (1)	1	2 (1)			22			
	教育学科	計		25 (3)	11 (3)	7	7		41 [1]			
		男		15 (2)	8 (2)	3	4		27 [1]			
		女		10 (1)	3 (1)	4	3		14			
	書道学科	計		9 (1)	5 (1)	3		1	28 [1]		2	
		男		9 (1)	5 (1)	3		1	22 [1]		1	
		女							6		1	
	歴史文化学科	計		8 (1)	5 (1)	3			23	1		
		男		5 (1)	5 (1)				15			
		女		3		3			8	1		
経 済 学 部	計		37	21	11	4	1	41				
		男	28	17	8	2	1	29				
		女	9	4	3	2		12				
	社会経済学科	計		21	12	6	2	1	24			
		男		14	10	3	1		17			
		女		7	2	3	2		7			
現代経済学科	計		16	9	5	2		17				
	男		14	7	5	2		12				
	女		2	2				5				
外国語学部	計		44 (5)	21 (4)	12	9 (1)	2		153 [1]		3	
		男	30 (2)	15 (2)	8	7			76 [1]		2	
		女	14 (3)	6 (2)	4	2 (1)	2		77		1	
	中国語学科	計		13 (2)	6 (2)	4	2	1	34 [1]		1	
		男		8	5	1	2		19 [1]			
		女		5 (2)	1 (2)	3		1	15		1	
	英語学科	計		23 (2)	9 (2)	7	6	1	90		1	
		男		17 (2)	6 (2)	7	4		45		1	
		女		6	3	2	1		45			
	日本語学科	計		8 (1)	6	1	1 (1)		29	1	1	
		男		5	4		1		12		1	
		女		3 (1)	2	1	(1)		17			
法 学 部	計		34 (1)	26	6	1 (1)	1	74	1	4		
		男	27 (1)	22	4	1 (1)		54		3		
		女	7	4	2		1	20	1	1		
	法律学科	計		19 (1)	16	3	(1)		46	1	4	
		男		16 (1)	14	2	(1)		34		3	
		女		3	2	1			12	1	1	
政治学科	計		15	10	3	1	1	28				
	男		11	8	2	1		20				
	女		4	2	1		1	8				
国際関係学部	計		24 (1)	13 (1)	9	2		28 [1]	1			
		男	13	9	4			12 [1]	1			
		女	11 (1)	4 (1)	5	2		16				
	国際関係学科	計		12 (1)	8 (1)	3	1		15 [1]			
		男		7	6	1			10 [1]			
		女		5 (1)	2 (1)	2	1		5			
国際文化学科	計		12	5	6	1		13	1			
	男		6	3	3			2	1			
	女		6	2	3	1		11				

学部等		区分	専任					非常勤				
			専任計	教授	准教授	講師	助教	助手	非常勤講師	研究補助員	TA	教育支援助手
経営学部 経営学科		計	30 (1)	21 (1)	7	2			20			
		男	25 (1)	17 (1)	6	2			19			
		女	5	4	1				1			
環境創造学部 環境創造学科		計										
		男										
		女										
スポーツ・ 健康科学部		計	62 (22)	29 (3)	19 (2)	7	6	1 (17)	44	2	5	
		男	32 (5)	21 (2)	8	3		(3)	32		4	
		女	30 (17)	8 (1)	11 (2)	4	6	1 (14)	12	2	1	
		計	21 (1)	11 (1)	9	1			26	1	5	
		男	17 (1)	10 (1)	6	1			19		4	
		女	4	1	3				7	1	1	
		計	17 (8)	11 (2)	4 (1)	1		1 (5)	8	1		
		男	12 (3)	9 (1)	2	1		(2)	6			
		女	5 (5)	2 (1)	2 (1)			1 (3)	2	1		
		計	24 (13)	7	6 (1)	5	6	(12)	10			
		男	3 (1)	2		1		(1)	7			
		女	21 (12)	5	6 (1)	4	6	(11)	3			
社会学部 社会学科		計	19 (1)	8 (1)	8	2	1		38		1	
		男	15 (1)	6 (1)	7	2			24		1	
		女	4	2	1		1		14			
東洋研究所		計	4	3	1							
		男	4	3	1							
		女										
書道研究所		計	1			1						
		男	1			1						
		女										
教職課程センター		計						35				
		男						30				
		女						5				
国際交流センター		計	1 (1)	1	(1)			9				
		男	(1)		(1)			1				
		女	1	1				8				
大東文化 歴史資料館		計	(2)	(1)	(1)							
		男	(1)	(1)								
		女	(1)		(1)							

(注)・()内は以下の身分で外教

特任教授 17名(日本文学科・教育学科・書道学科・歴史文化学科・中国語学科・英語学科・国際関係学科・経営学科・スポーツ科学科・健康科学科・社会学科・大東文化歴史資料館)

特任准教授 6名(中国語学科・英米文学科・健康科学科・看護学科・国際交流センター・大東文化歴史資料館)

特任講師 2名(日本語学科・法律学科)

特任助手 17名(健康科学科・看護学科)

・[]内は兼任講師で外教

⑤ 高校・幼稚園 職位別教員数〔2022年度〕

2022年5月1日現在

区分 学部等		常 勤							非常勤	
		計	校 長 園 長	副校長 教 頭	教 諭	嘱 託 講 師	契約専任 実習助手	契 約 教 諭	計	非常勤 講 師
設 置 校 計	計	73	2	1	53	7	1	9	37	37
	男	38	1	1	34	2			22	22
	女	35	1		19	5	1	9	15	15
高 校	計	59	1	1	49	7	1		37	37
	男	36	1	1	32	2			22	22
	女	23			17	5	1		15	15
幼 稚 園	計	14	1		4			9		
	男	2			2					
	女	12	1		2			9		

⑥ 所属別・職位別・職種別職員数〔2022年度〕

2022年5月1日現在

種別 部別	事務系職員										医療系 職員	スポーツ 指導職員	専任計	特別契約 嘱託職員
	局長	局次長	審議役	部長 室長 専門部長	次長	課長 専門課長 事務長	副課長 副事務長	主査 事務取扱	一般	小計	看護師			
総合計	1			11 [2]		42 [9]		26 [9]	132 [40]	212 [60]	2	3 [2]	217 [62]	65 [25]
男計	1			9 [2]		35 [8]		22 [9]	70 [25]	137 [44]		3 [2]	140 [46]	15 [6]
女計				2		7 [1]		4	62 [15]	75 [16]	2		77 [16]	50 [19]
大学(法人含む)	1			11		40		24	131	207	2	3	212	57
板橋校舎計	1			9		31		15	91	147	2	1	150	32
東松山校舎計				2		9		9	40	60		2	62	25
大学 院 部	文学部事務室					1		1	6	8			8	3 [1]
	経済学部事務室					1			3	4			4	
	外国語学部事務室					1		1	4	6			6	
	法学部事務室					1			3	4			4	1
	国際関係学部事務室					1 [1]		1 [1]	1 [1]	3 [3]			3 [3]	1 [1]
	経営学部事務室					1			2	3			3	
	スポーツ・健康科学部事務室					1 [1]			5 [5]	6 [6]			6 [6]	1 [1]
	社会学部事務室					1			2	3			3	1
法務研究科事務室														
監査室						1		1		2			2	
大東文化歴史資料館事務室														
学園総合情報センター事務室						1		1	6 [2]	8 [2]			8 [2]	3 [1]
総合企画室				1		2		1	2	6			6	1
100周年記念事業推進室						1		1	2	4			4	
事務局合計	1			4 [1]		9 [2]		4 [1]	29 [5]	47 [9]			47 [9]	14 [4]
事務局	1									1			1	
総務部				1		5		1	15	22			22	4
財務部				1		1		1	4	7			7	1
管理部				1		1		1	5	8			8	5
東松山事務部				1 [1]		2 [2]		1 [1]	5 [5]	9 [9]			9 [9]	4 [4]
学務局合計				3 [1]		4 [1]		5 [4]	12 [8]	24 [14]			24 [14]	4 [2]
学務局														
学務部				2		2		1	2	7			7	1
研究推進室						1		1 [1]	3 [1]	5 [2]			5 [2]	3 [2]
東松山教務事務室				1 [1]		1 [1]		3 [3]	7 [7]	12 [12]			12 [12]	
大学付置機関合計				3		14 [4]		8 [3]	54 [19]	79 [26]	2	3 [2]	84 [28]	28 [15]
図書館事務部						2 [1]		1	9 [5]	12 [6]			12 [6]	6 [3]
ピアトリクス・ポター™資料館事務室														2 [2]
東洋研究所事務室						1				1			1	1
書道研究所事務室						1		1	2	4			4	
入学センター事務室				1		1		1	9	12			12	1
学生支援センター事務室				1		2 [1]		2 [1]	11 [4]	16 [6]	2		18 [6]	3 [2]
キャリアセンター事務室				1		3 [1]			9 [4]	13 [5]			13 [5]	
教職課程センター事務室						1			6 [2]	7 [2]			7 [2]	9 [4]
国際交流センター事務室						1		1 [1]	4 [2]	6 [3]			6 [3]	2 [1]
スポーツ振興センター事務室						1 [1]		1 [1]	1 [1]	3 [3]		3 [2]	6 [5]	2 [1]
地域連携センター事務室						1		1	3 [1]	5 [1]			5 [1]	2 [2]
第一高等学校校事務室						1		2	1	4			4	7
青桐幼稚園事務室						1				1			1	1

(注) []内は東松山校舎勤務職員で内数

2. 教職員の年齢別構成

① 大学等教員の年齢別構成〔2022年度〕

2022年5月1日現在

学部 研究科	学科	職位	70才	65才～	60才～	55才～	50才～	45才～	40才～	35才～	30才～	25才～	24才	計	
			以上	69才	64才	59才	54才	49才	44才	39才	34才	29才	以下		
文 学 部	日 本 文 学 科	教授		1	2 [1]	1	1							5 [1]	
		准教授			1		1	1	1						4
		専任講師					1		1	1					3
		助教									1				0
		助手													0
	学科計	0	1	3 [1]	1	3	1	2	1	0	0	0	0	12 [1]	
			0.0%	7.7%	30.8%	7.7%	23.1%	7.7%	15.4%	7.7%	0.0%	0.0%	0.0%	0.0%	100%
	中 国 文 学 科	教授		1		2									3
		准教授			[1]		1	2							3 [1]
		専任講師							1						1
		助教							1						1
		助手													0
	学科計	0	1	0 [1]	2	1	3	1	0	0	0	0	0	8 [1]	
			0.0%	11.1%	11.1%	22.2%	11.1%	33.3%	11.1%	0.0%	0.0%	0.0%	0.0%	0.0%	100%
	英 米 文 学 科	教授		3	1	1									5
		准教授					1	1 [1]	1	1					4 [1]
		専任講師						1							1
		助教													0
		助手													0
学科計	0	3	1	1	1	2 [1]	1	1	0	0	0	0	10 [1]		
		0.0%	27.3%	9.1%	9.1%	9.1%	27.3%	9.1%	9.1%	0.0%	0.0%	0.0%	0.0%	100%	
教 育 学 科	教授		5 [2]	2 [1]	2	2	2	2						11 [3]	
	准教授				3	1	1	2						7	
	専任講師				3		1	1	1	1				7	
	助教													0	
	助手													0	
学科計	0	5 [2]	2 [1]	8	1	4	3	1	1	1	0	0	25 [3]		
		0.0%	25.0%	10.7%	28.6%	3.6%	14.3%	10.7%	3.6%	3.6%	0.0%	0.0%	0.0%	100%	
書 道 学 科	教授		2	2	[1]	1								5 [1]	
	准教授			1		1				1				3	
	専任講師													0	
	助教								1					1	
	助手													0	
学科計	0	2	3	0 [1]	2	0	1	1	0	0	0	0	9 [1]		
		0.0%	20.0%	30.0%	10.0%	20.0%	0.0%	10.0%	10.0%	0.0%	0.0%	0.0%	0.0%	100%	
歴 史 文 化 学 科	教授			1 [1]	1	3			1					5 [1]	
	准教授					1								3	
	専任講師													0	
	助教													0	
	助手													0	
学科計	0	0	2 [1]	1	4	0	1	0	0	0	0	0	8 [1]		
		0.0%	0.0%	33.3%	11.1%	44.4%	0.0%	11.1%	0.0%	0.0%	0.0%	0.0%	0.0%	100%	
文 学 部	教授	0	12 [2]	8 [3]	7 [1]	5	2	0	0	0	0	0	0	34 [6]	
	准教授	0	0	3 [1]	3	6	5 [1]	5	2	0	0	0	0	24 [2]	
	専任講師	0	0	0	3	1	2	3	2	1	0	0	0	12	
	助教	0	0	0	0	0	1	1	0	0	0	0	0	2	
	助手	0	0	0	0	0	0	0	0	0	0	0	0	0	
	学部計	0	12 [2]	11 [4]	13 [1]	12	10 [1]	9	4	1	0	0	0	72 [8]	
			0.0%	17.5%	18.8%	17.5%	15.0%	13.8%	11.3%	5.0%	1.3%	0.0%	0.0%	0.0%	100%
経 済 学 部	社 会 経 済 学 科	教授		2	2	5	2	1						12	
		准教授				1	1	2	1	1				6	
		専任講師								2				2	
		助教									1			1	
		助手												0	
	学科計	0	2	2	6	1	4	2	3	1	0	0	0	21	
			0.0%	9.5%	9.5%	28.6%	4.8%	19.0%	9.5%	14.3%	4.8%	0.0%	0.0%	0.0%	100%
	現 代 経 済 学 科	教授		3	2	2		1	1			1			9
		准教授					1	2	1	1					5
		専任講師							1	1					2
助教														0	
助手														0	
学科計	0	3	2	2	1	3	3	1	1	0	0	0	16		
		0.0%	18.8%	12.5%	12.5%	6.3%	18.8%	18.8%	6.3%	6.3%	0.0%	0.0%	0.0%	100%	
経 済 学 部	教授	0	5	4	7	0	3	2	0	0	0	0	0	21	
	准教授	0	0	0	1	2	4	2	1	1	0	0	0	11	
	専任講師	0	0	0	0	0	0	1	3	0	0	0	0	4	
	助教	0	0	0	0	0	0	0	0	1	0	0	0	1	
	助手	0	0	0	0	0	0	0	0	0	0	0	0	0	
学部計	0	5	4	8	2	7	5	4	2	0	0	0	37		
		0.0%	13.5%	10.8%	21.6%	5.4%	18.9%	13.5%	10.8%	5.4%	0.0%	0.0%	0.0%	100%	
外 国 語 学 部	中 国 語 学 科	教授		2 [1]	3	1 [1]								6 [2]	
		准教授					3	1						4	
		専任講師							1	1				2	
		助教									1			1	
		助手												0	
	学科計	0	2 [1]	3	1 [1]	3	1	1	1	1	0	0	0	13 [2]	
			0.0%	20.0%	20.0%	13.3%	20.0%	6.7%	6.7%	6.7%	6.7%	0.0%	0.0%	0.0%	100%
	英 語 学 科	教授		1 [1]	4 [1]	1	2	1							9 [2]
		准教授			2	2	1		2						7
		専任講師				1	2	1		2					6
助教								1						1	
助手														0	
学科計	0	1 [1]	6 [1]	4	5	2	3	2	2	0	0	0	23 [2]		
		0.0%	8.0%	28.0%	16.0%	20.0%	8.0%	12.0%	8.0%	0.0%	0.0%	0.0%	0.0%	100%	
日 本 語 学 科	教授		1	1	2						[1]	1		6	
	准教授				1									1	
	専任講師													1 [1]	
	助教													0	
	助手													0	
学科計	0	1	1	3	2	0	0	0	0 [1]	1	0	0	8 [1]		
		0.0%	11.1%	11.1%	33.3%	22.2%	0.0%	0.0%	11.1%	11.1%	0.0%	0.0%	0.0%	100%	
外 国 語 学 部	教授	0	4 [2]	8 [1]	4 [1]	4	1	0	0	0	0	0	0	21 [4]	
	准教授	0	0	2	3	4	1	2	0	0	0	0	0	12	
	専任講師	0	0	0	1	2	1	1	3 [1]	1	0	0	0	9 [1]	
	助教	0	0	0	0	0	0	1	0	1	0	0	0	2	
	助手	0	0	0	0	0	0	0	0	0	0	0	0	0	
	学部計	0	4 [2]	10 [1]	8 [1]	10	3	4	3 [1]	2	0	0	0	44 [5]	
		0.0%	12.2%	22.4%	18.4%	20.4%	6.1%	8.2%	8.2%	4.1%	0.0%	0.0%	0.0%	100%	

学部研究科	学科	職位	70才以上	65才～69才	60才～64才	55才～59才	50才～54才	45才～49才	40才～44才	35才～39才	30才～34才	25才～29才	24才以下	計	
法学部	法律学科	教授		4	2	1	3	2	3	1				16	
		准教授			1			1			1			3	
		専任講師										[1]		0 [1]	
		助教												0	
		助手												0	
	学科計	0.0%	20.0%	15.0%	5.0%	15.0%	15.0%	15.0%	5.0%	10.0%	0.0%	0.0%	0.0%	19 [1] 100%	
	政治学科	教授		3	2		2	3	1	1					10
		准教授					1								3
		専任講師													1
		助教										1			1
		助手													0
	学科計	0.0%	20.0%	13.3%	0.0%	20.0%	20.0%	6.7%	13.3%	6.7%	0.0%	0.0%	0.0%	15 [1] 100%	
	法学部	教授	0	7	4	1	5	5	3	1	0	0	0	0	26
		准教授	0	0	1	0	1	1	1	1	1	0	0	0	6
		専任講師	0	0	0	0	0	0	0	1	0	[1]	0	0	1 [1]
助教		0	0	0	0	0	0	0	0	0	1	0	0	1	
助手		0	0	0	0	0	0	0	0	0	0	0	0	0	
学部計	0.0%	20.0%	14.3%	2.9%	17.1%	17.1%	11.4%	8.6%	8.6%	0.0%	0.0%	0.0%	34 [1] 100%		
国際関係学部	国際関係学科	教授			4 [1]	3	1							8 [1]	
		准教授				1		1	1					3	
		専任講師							1					1	
		助教												0	
		助手												0	
	学科計	0.0%	0.0%	38.5%	30.8%	7.7%	7.7%	15.4%	0.0%	0.0%	0.0%	0.0%	0.0%	12 [1] 100%	
	国際文化学科	教授		3	1		1								5
		准教授		1			1	4							6
		専任講師							1						1
		助教													0
		助手													0
	学科計	0.0%	33.3%	8.3%	0.0%	16.7%	33.3%	8.3%	0.0%	0.0%	0.0%	0.0%	0.0%	12 100%	
	国際関係学部	教授	0	3	5 [1]	3	2	0	0	0	0	0	0	0	13 [1]
		准教授	0	1	0	1	1	5	1	0	0	0	0	0	9
		専任講師	0	0	0	0	0	0	2	0	0	0	0	0	2
助教		0	0	0	0	0	0	0	0	0	0	0	0	0	
助手		0	0	0	0	0	0	0	0	0	0	0	0	0	
学部計	0.0%	16.0%	24.0%	16.0%	12.0%	20.0%	12.0%	0.0%	0.0%	0.0%	0.0%	0.0%	24 [1] 100%		
経営学部	経営学科	教授		6	5 [1]	2	4	4						21 [1]	
		准教授					2	1	3	1				7	
		専任講師					2							2	
		助教												0	
		助手												0	
学部計	0.0%	19.4%	19.4%	6.5%	25.8%	16.1%	9.7%	3.2%	0.0%	0.0%	0.0%	0.0%	30 [1] 100%		
環境創造学部	環境創造学科	教授												0	
		准教授												0	
		専任講師												0	
		助教												0	
		助手												0	
学部計	0.0%	0.0%	0.0%	0.0%	0.0%	0.0%	0.0%	0.0%	0.0%	0.0%	0.0%	0.0%	0 0.0%		
スポーツ健康学部	スポーツ学科	教授		[1]	2	5	2	2	3	1				11 [1]	
		准教授				1	3	1	3	1				9	
		専任講師									1			1	
		助教												0	
		助手												0	
	学科計	0.0%	4.5%	9.1%	27.3%	22.7%	13.6%	13.6%	4.5%	4.5%	0.0%	0.0%	0.0%	21 [1] 100%	
	健康科学科	教授		3 [1]	2 [1]	4	1	1							11 [2]
		准教授		[1]		2	1	1							4 [1]
		専任講師		1											1
		助教					[1]		1				[4]		1 [5]
		助手											[4]		1 [8]
	学科計	0.0%	24.0%	12.0%	28.0%	8.0%	12.0%	0.0%	0.0%	0.0%	0.0%	16.0%	0.0%	17 [8] 100%	
	看護学科	教授			2	3	2								7
		准教授		[1]		4	1			1					6 [1]
		専任講師				1			1	3					5
助教				2										6	
助手					[1]		[2]		[4]	[3]		[2]		0 [12]	
学科計	0.0%	0 [1]	4	8 [1]	4 [2]	4	4 [4]	0 [3]	0	0	0 [2]	0	24 [13] 100%		
スポーツ健康学部	教授	0	3 [2]	6 [1]	12	5	3	0	0	0	0	0	0	29 [3]	
	准教授	0	0 [2]	0	7	5	2	4	1	0	0	0	0	19 [2]	
	専任講師	0	1	0	1	0	1	3	0	1	0	0	0	7	
	助教	0	0	2	0	1	3	0	0	0	0	0	0	6	
	助手	0	0	0	0 [2]	0 [2]	1	0 [4]	0 [3]	0	0 [6]	0	0	1 [17]	
学部計	0.0%	9.5%	10.7%	26.2%	15.5%	11.9%	13.1%	4.8%	1.2%	7.1%	0.0%	0.0%	62 [22] 100%		

学部研究科	学科	職位	70才以上	65才～69才	60才～64才	55才～59才	50才～54才	45才～49才	40才～44才	35才～39才	30才～34才	25才～29才	24才以下	計	
社会科学部	社会学部	教授		[1]	1	2	5							8 [1]	
		准教授				1	1	5	1						8
		専任講師						1			1				2
		助教						1							1
		助手													0
		学部計	0	0 [1]	1	3	7	6	1	1	0	0	0	0	19 [1]
		0.0%	5.0%	5.0%	15.0%	35.0%	30.0%	5.0%	5.0%	0.0%	0.0%	0.0%	0.0%	100%	
東洋研究所		教授	1	1			1							3	
		准教授							1						1
		専任講師													0
		研究所計	1	1	0	0	1	0	1	0	0	0	0	0	4
		25.0%	25.0%	0.0%	0.0%	25.0%	0.0%	25.0%	0.0%	0.0%	0.0%	0.0%	0.0%	100%	
書道研究所		教授												0	
		准教授													0
		専任講師							1						1
		研究所計	0	0	0	0	0	0	1	0	0	0	0	0	1
		0.0%	0.0%	0.0%	0.0%	0.0%	0.0%	100.0%	0.0%	0.0%	0.0%	0.0%	0.0%	100%	
教職課程	センター	教授												0	
		准教授													0
		専任講師													0
		センター計	0	0	0	0	0	0	0	0	0	0	0	0	0
		0.0%	0.0%	0.0%	0.0%	0.0%	0.0%	0.0%	0.0%	0.0%	0.0%	0.0%	0.0%	0%	
国際交流	センター	教授				1								1	
		准教授			[1]									0 [1]	
		専任講師												0	
		センター計	0	0	0 [1]	1	0	0	0	0	0	0	0	0	1 [1]
		0.0%	0.0%	50.0%	50.0%	0.0%	0.0%	0.0%	0.0%	0.0%	0.0%	0.0%	0.0%	100%	
大学合計		教授	1	41 [7]	41 [7]	39 [2]	31	18	5	1	0	0	0	177 [16]	
		准教授	0	1 [2]	6 [2]	16	22	24 [1]	20	6	2	0	0	97 [5]	
		専任講師	0	1	0	5	5	5	11	10 [1]	3 [1]	0	0	40 [2]	
		助教	0	0	2	0	2	4	2	0	3	0	0	13	
		助手	0	0	0	0 [2]	0 [2]	1	0 [4]	0 [3]	0	0 [6]	0	1 [17]	
		大学等計	1	43 [9]	49 [9]	60 [4]	60 [2]	52 [1]	38 [4]	17 [4]	8 [1]	0 [6]	0	328 [40]	
		0.3%	14.1%	15.8%	17.4%	16.8%	14.4%	11.4%	5.7%	2.4%	1.6%	0.0%	100%		
大東文化歴史資料館		教授				[1]								0 [1]	
		准教授						[1]						0 [1]	
		専任講師												0	
		資料館計	0	0	0	0 [1]	0	0 [1]	0	0	0	0	0	0	0 [2]
		0.0%	0.0%	0.0%	50.0%	0.0%	50.0%	0.0%	0.0%	0.0%	0.0%	0.0%	0.0%	100%	
総計		教授	1	41 [7]	41 [7]	39 [3]	31	18	5	1	0	0	0	177 [17]	
		准教授	0	1 [2]	6 [2]	16	22	24 [2]	20	6	2	0	0	97 [6]	
		専任講師	0	1	0	5	5	5	11	10 [1]	3 [1]	0	0	40 [2]	
		助教	0	0	2	0	2	4	2	0	3	0	0	13	
		助手	0	0	0	0 [2]	0 [2]	1	0 [4]	0 [3]	0	0 [6]	0	1 [17]	
		総計	1	43 [9]	49 [9]	60 [5]	60 [2]	52 [2]	38 [4]	17 [4]	8 [1]	0 [6]	0	328 [42]	
		0.3%	14.1%	15.7%	17.6%	16.8%	14.6%	11.4%	5.7%	2.4%	1.6%	0.0%	100%		

(注) ・端数処理により比率の合計値が100%にならない場合があります。

・[]内は以下の身分で外数 構成比率には含む。

特任教授 17名(日本文学科・教育学科・書道学科・歴史文化学科・中国語学科・英語学科・国際関係学科・経営学科・スポーツ科学科・

健康科学科・社会科学・大東文化歴史資料館)

特任准教授 6名(中国語学科・英米文学科・健康科学科・看護学科・国際交流センター・大東文化歴史資料館)

特任講師 2名(日本語学科・法律学科)

特任助手 17名(健康科学科・看護学科)

・大東文化歴史資料館の教員2名(特任教授1名・特任准教授1名)は東洋研究所より出向

・教職課程センター専任教員は所属学科に含める。

② 大学等教員の職位別平均年齢〔2022年度〕

2022年5月1日現在

区分	専 任						
	専任平均	人数	教授	准教授	講師	助教	助手
全体平均 (人数は合計)	53.18	328	58.16	48.79	44.13	46.31	47.00
学部平均 (人数は合計)	53.14	322	58.07	48.85	44.23	46.31	47.00
文学部	53.89	72	60.68	49.00	46.25	43.00	
経済学部	51.00	37	56.90	46.27	37.50	33.00	
外国語学部	53.32	44	59.14	53.00	43.33	39.00	
法学部	52.06	34	55.15	44.67	35.00	33.00	
国際関係学部	55.13	24	60.23	51.11	40.00		
経営学部	54.53	30	58.19	44.29	52.00		
環境創造学部		0					
スポーツ・ 健康科学部	53.45	62	57.48	50.16	46.57	53.50	47.00
社会学部	50.21	19	55.00	47.25	42.50	51.00	
東洋研究所	58.75	4	64.00	43.00			
書道研究所	—	1			—		
国際交流 センター	—	1	—				

(注)・特任教授、特任准教授、特任講師、特任助手は構成比率には含まない。

・1名のみ の学部等については、“—”で表示する。

③ 高校・幼稚園 教員の年齢別構成〔2022年度〕

2022年5月1日現在

学校別 職位 年齢区分	合 計										
	合計	常 勤								非常勤講師	
		構成比 %	計	校 長 園 長	副校長 教 頭	教 諭	嘱 託 講 師	契約専任 実習助手	契 約 教 諭	構成比 %	計
合 計	110	100.00	73	2	1	53	7	1	9	100.00	37
24才以下	14	6.85	5			1	1		3	24.32	9
25～34才	34	30.14	22			12	5	1	4	32.43	12
35～44才	30	34.25	25			22	1		2	13.51	5
45～54才	17	16.44	12			12				13.51	5
55～64才	13	10.96	8	1	1	6				13.51	5
65才以上	2	1.37	1	1						2.70	1

学校別 職位 年齢区分	高 校										
	合計	常 勤								非 常 勤	
		構成比 %	計	校 長 園 長	副校長 教 頭	教 諭	嘱 託 講 師	契約専任 実習助手	契 約 教 諭	構成比 %	計
合 計	96	100.00	59	1	1	49	7	1		100.00	37
24才以下	11	3.39	2			1	1			24.32	9
25～34才	30	30.51	18			12	5	1		32.43	12
35～44才	24	32.20	19			18	1			13.51	5
45～54才	17	20.34	12			12				13.51	5
55～64才	12	11.86	7		1	6				13.51	5
65才以上	2	1.69	1	1						2.70	1

学校別 職位 年齢区分	幼 稚 園										
	合計	常 勤								非 常 勤	
		構成比 %	計	校 長 園 長	副校長 教 頭	教 諭	嘱 託 講 師	契約専任 実習助手	契 約 教 諭	構成比 %	計
合 計	14	100.00	14	1		4			9	-	
24才以下	3	21.43	3						3	-	
25～34才	4	28.57	4						4	-	
35～44才	6	42.86	6			4			2	-	
45～54才		0.00								-	
55～64才	1	7.14	1	1						-	
65才以上		0.00								-	

(注)・端数処理により比率の合計値が100%にならない場合があります。
 ・「校長(任期付)」は、常勤として集計。

④ 高校・幼稚園 教員の職位別平均年齢〔2022年度〕

2022年5月1日現在

学校別	区分	常 勤							非常勤講師
	職位	常勤 平均※	校 長 園 長	副校長 教 頭	教 諭	嘱 託 講 師	契約専任 実習助手	契 約 教 諭	非常勤 平 均
高 校		40.51	66.00	56.00	41.61	28.00	33.00		37.19
幼 稚 園		33.64	55.00		39.25			28.78	-

(注)「常勤平均」は全常勤教員の年齢および人数から算出している。

⑤ 職員の職位別年齢構成〔2022年度〕

2022年5月1日現在

区分		平均年齢	24才以下	25～34才	35～44才	45～54才	55～64才	65才以上	総人数
専任職員全体構成比	%		6.45	29.49	32.26	20.28	11.52		100.00
専任職員合計	A+B	39.56	14	64	70	44	25		217
役職者	構成比(役職者)	%			33.75	40.00	26.25		100.00
	役職者	計	49.19		27	32	21		80
	局長		-				1		1
	局次長								
	審議役								
	部長・室長・専門部長		59.00			1	10		11
	次長								
	課長・事務長・専門課長		50.38		7	27	8		42
	副課長								
		42.73			20	4	2		26
一般職員	構成比(一般職員)	%	10.22	46.72	31.39	8.76	2.92		100.00
	一般職員	計	33.94	14	64	43	12	4	137
	構成比(嘱託職員)	%		7.69	9.23	36.92	26.15	20.00	100.00
	嘱託職員	計	53.48	5	6	24	17	13	65

(注)・端数処理により比率の合計値が100%にならない場合があります。

・1名のみ平均年齢については、“-”で表示する。

3. 教職員の在職年数別構成

① 大学等教員の在職年数別状況〔2022年度〕

2022年5月1日現在

区分	平均在職年数	5年以下	6～10年	11～15年	16～20年	21～25年	26～30年	31年以上	総人数	
合計	12.40 (12.44)	109 (3)	55 (1)	36	47	39 (1)	19	17 (1)	322 (6)	
文学部	計	12.88 (13.14)	26 (2)	14 (1)	4	7	11 (1)	3	7 (1)	72 (5)
	教授	19.59 (19.92)	5 (1)	4	3	3	9 (1)	3	7 (1)	34 (3)
	准教授	7.71 (7.76)	12	6 (1)	1	4	1			24 (1)
	講師	6.25 (6.15)	7 (1)	4			1			12 (1)
	助教	0.50	2							2
経済学部	計	13.95 (13.95)	8	6	7	4	11	1		37
	教授	18.29 (18.29)		2	6	3	9	1		21
	准教授	10.64 (10.64)	3	4	1	1	2			11
	講師	3.50 (3.50)	4							4
	助教	1.00	1							1
外国語学部	計	11.70 (11.49)	14 (1)	12	4	5	3	2	4	44 (1)
	教授	17.48 (16.77)	2 (1)	6	1	4	3	1	4	21 (1)
	准教授	8.92 (8.92)	3	5	2	1		1		12
	講師	3.89 (3.89)	7	1	1					9
	助教	3.00	2							2
法学部	計	15.97 (15.97)	6	5	5	6	5	5	2	34
	教授	19.88 (19.88)		3	5	6	5	5	2	26
	准教授	4.00 (4.00)	4	2						6
	講師	2.00 (2.00)	1							1
	助教	0.00 (0.00)	1							1
国際関係学部	計	14.13 (14.13)	8	2		8	3	1	2	24
	教授	18.15 (18.15)	2			7	2	1	1	13
	准教授	10.67 (10.67)	4	2		1	1		1	9
	講師	3.50 (3.50)	2							2
	助教									
経営学部	計	13.90 (13.90)	5	7	8	2	2	6		30
	教授	17.43 (17.43)	1	3	7	2	2	6		21
	准教授	6.29 (6.29)	2	4	1					7
	講師	3.50 (3.50)	2							2
	助教									
環境創造学部	計									
	教授									
	准教授									
	講師									
	助教									
スポーツ科学部	計	9.02 (9.02)	33	7	6	10	3	1	2	62
	教授	11.38 (11.38)	9	4	4	9	3			29
	准教授	7.37 (7.37)	12	3	2	1			1	19
	講師	7.71 (7.71)	6						1	7
	助教	1.50	6							6
社会学部	計	9.26 (9.26)	9	2	2	5	1			19
	教授	11.25 (11.25)	3		1	3	1			8
	准教授	9.50 (9.50)	3	2	1	2				8
	講師	3.50 (3.50)	2							2
	助教	3.00	1							1

(注) ・人数欄の()は東洋研究所、書道研究所及び国際交流センター所属の教員数で外教(東洋研究所及び書道研究所は文学部、国際交流センターは外国語学部の欄でカウント)
 ・平均在職年数欄の()は、文学部については、東洋研究所及び書道研究所の研究員を含めた平均在職年数
 外国語学部については、国際交流センターの研究員を含めた平均在職年数

② 高校・幼稚園 教員の在職年数別状況〔2022年度〕

2022年5月1日現在

区分	平均在職年数	5年以下	6～10年	11～15年	16～20年	21～25年	26～30年	31年以上	総人数
合計	12.00	17	13	11	6	2	4	3	56
高校	12.18	16	10	11	6	2	3	3	51
幼稚園	10.20	1	3				1		5

(注) 人数に嘱託講師7名・契約専任実習助手1名・契約教諭9名は含まない。

③ 職員の在職年数別状況〔2022年度〕

2022年5月1日現在

区分		平均在職年数	5年以下	6～10年	11～15年	16～20年	21～25年	26～30年	31年以上	総人数
構成比(全体)%			34.56	17.05	15.67	8.76	8.76	4.61	10.60	100.00
総合計 A+B		13.00	75	37	34	19	19	10	23	217
役職者	構成比(役職者)%		1.25	5.00	16.25	18.75	20.00	11.25	27.50	100.00
	役職者計	23.60	1	4	13	15	16	9	22	80
	局長	32.00							1	1
	局次長									0
	審議役									0
	部長・室長・専門部長	35.36						1	10	11
	次長									0
	課長・事務長・専門課長	24.88		1	6	5	12	8	10	42
	副課長									0
	主査・事務長事務取扱	16.23	1	3	7	10	4		1	26
一般職員B	構成比(一般職員)%		54.01	24.09	15.33	2.92	2.19	0.73	0.73	100.00
	一般職員	6.80	74	33	21	4	3	1	1	137

(注) 端数処理により比率の合計値が100%にならない場合があります。

4. 役員・委員会等

① 学校法人大東文化学園役員

2022年5月1日現在

役名	選任条項	氏名
理事長		中込 秀樹
常務理事		梅沢 祐行
常務理事		新里 孝一
理事	大東文化大学学長	内藤 二郎
理事	青桐幼稚園長	恩田有希子
理事	文学部長	荒井 明夫
理事	経済学部長	高安 雄一
理事	外国語学部長	山口 直人
理事	法学部長	山口 志保
理事	国際関係学部長	松本 弘
理事	経営学部長	高沢 修一
理事	環境創造学部長	(スチュワート・ロナルド・ジェフリー)
理事	スポーツ・健康科学部長	宮城 修
理事	社会学部長	スチュワート・ロナルド・ジェフリー
理事	卒業生たる評議員	五十嵐賢次
理事	卒業生たる評議員	尾崎 學
理事	卒業生たる評議員	小林 光俊
理事	卒業生たる評議員	鈴木 定宏
理事	卒業生たる評議員	西 輝昭
理事	卒業生たる評議員	政池 芳博
理事	学識経験者	大滝 則忠
理事	学識経験者	高木 茂行
理事	学識経験者	星 千絵
監事		片山 克行
監事		野村 智夫
監事		原 和世

② 学校法人大東文化学園評議員

2022年5月1日現在

選任条項	氏名
各学校の長	内藤 二郎 川嶋 直司 恩田有希子
大東文化大学各学部長	荒井 明夫 高安 雄一 山口 直人 山口 志保 松本 弘 高沢 修一 宮城 修
東松山キャンパス運営委員会委員長 事務局長及び学務局長 (14人)	スチュワート・ロナルド・ジェフリー 古屋 核 梅沢 祐行 新里 孝一
大学教授のうちから各学部教授会の 推薦(8人)	網代 敦 池田 剛士 渡辺 良彦 加藤 普章 古川 宣子 長谷川 礼 福島 斉 中野 紀和
高校、幼稚園の教育職員のうちから 推薦(1人)	池田 祐輔
参事以上の事務職員のうちから事務 役職者会議の推薦(4人)	大熊 泰治 大野 俊 城所 利幸 箕輪 美佳
設置する学校の卒業生で年齢25年以上のもの から各学校の同窓会の推薦(この法人に 本務をもつ職員を除く) (15人)	新渡 英夫 五十嵐賢次 井上 孝久 大島 博行 倉田 信靖 小林 光俊 坂口 善保 菅原 勉 鈴木 定宏 西 輝昭 前川 邦生 政池 芳博 松井 猛 松田 文平 尾崎 學
学識経験者(5人)	石田 千春 板橋佳代子 尾科 善彦 鬼海 裕之 森田 光一

③ 管理運営に係る諸委員会〔2022年度〕

2022年5月1日現在

委員会名	人数	委員名	
学校法人大東文化学園 情報化推進委員会 ◎+事務局 各学部1名 所長推薦1名 図書館運営委員会推薦1名 大学以外の附設校各1名 事務マネジメント会議推薦6名 センター長	19名		
	幹事	学園総合情報センター事務室事務長	
ハラスメント防止委員会	9名		
	幹事	人事課長	人事課専門課長
ハラスメント問題調整等委員会	18名		
	幹事	人事課長	人事課専門課長
安全衛生委員会委員	14名		
	幹事	人事課長 人事課専門課長 管理課長	東松山庶務課長 東松山管理課長
コンプライアンス推進会議	13名		
	幹事	総務課長	総務課専門課長
個人情報保護委員会	12名		
	幹事	総務部長	総務課長 総務課専門課長
個人情報保護審査委員会	4名		
	幹事	総務部長	総務課長 総務課専門課長
公益通報対応委員会	10名		
	幹事	総務部長	総務課長
大東文化歴史資料館運営 委員会	12名		
	幹事	歴史資料館事務室	
百年史編纂委員会	9名		
	幹事	歴史資料館事務室	
大東文化大学 百周年記念事業募金 推進委員会	12名		
	幹事	100周年記念事業推進室	
大東文化大学 創立100周年記念事業 推進委員会	13名		
	幹事	100周年記念事業推進室	

④ 大学教員役職者一覧〔2022年度〕

役職名	氏名	所属学科等	任期	備考
学長	内藤 二郎	社会経済学科	2020.4.1～2023.3.31	
副学長(内部質保証担当)	中井 睦美	教育学科/教職課程センター	2020.4.1～2023.3.31	
副学長(教学担当)	中村 宗悦	社会経済学科	2020.4.1～2023.3.31	
副学長(学生担当)	静 哲人	英語学科	2021.4.1～2023.3.31	
副学長(学長室・東松山担当)	古屋 核	現代経済学科	2021.4.1～2023.3.31	
文学部長	荒井 明夫	教育学科	2021.4.1～2023.3.31	
経済学部長	高安 雄一	社会経済学科	2021.4.1～2023.3.31	
外国語学部長	山口 直人	中国語学科	2022.4.1～2024.3.31	新任
法学部長	山口 志保	法律学科	2021.4.1～2023.3.31	
国際関係学部長	松本 弘	国際関係学科	2022.4.1～2024.3.31	再任
経営学部長	高沢 修一	経営学科	2022.4.1～2024.3.31	再任
スポーツ・健康科学学部長	宮城 修	スポーツ科学科	2021.4.1～2023.3.31	
社会学部長(環境創造学部長兼務)	スチュワート・ロナルド・ジェフリー	社会学科	2022.5.1～2024.3.31	新任
日本文学科主任	美留町 義雄	日本文学科	2021.4.1～2023.3.31	
中国文学科主任	山口 諤司	中国文学科	2022.4.1～2024.3.31	新任
英米文学科主任	ジョージ・ニール・ウォレス	英米文学科	2022.4.1～2024.3.31	新任
教育学科主任	一盛 真	教育学科	2022.4.1～2024.3.31	新任
書道学科主任	河内 利治	書道学科	2022.4.1～2024.3.31	新任
歴史文化学科主任	湯城 吉信	歴史文化学科	2022.4.1～2024.3.31	新任
社会経済学科主任	松村 岳志	社会経済学科	2021.4.1～2023.3.31	
現代経済学科主任	池田 剛士	現代経済学科	2022.4.1～2024.3.31	新任
中国語学科主任	竹島 毅	中国語学科	2022.4.1～2024.3.31	再任
英語学科主任	米山 聖子	英語学科	2022.4.1～2024.3.31	再任
日本語学科主任	福盛 貴弘	日本語学科	2021.4.1～2023.3.31	
法律学科主任	堀川 信一	法律学科	2021.4.1～2023.3.31	
政治学科主任	山根 雄一郎	政治学科	2021.4.1～2023.3.31	
国際関係学科主任	岡本 信広	国際関係学科	2022.4.1～2024.3.31	再任
国際文化学科主任	鹿 錫俊	国際文化学科	2022.4.1～2024.3.31	再任
経営学科主任	山田 敏之	経営学科	2021.4.1～2023.3.31	
企業システム学科主任(経営学部長兼務)	高沢 修一	経営学科	2022.4.1～2024.3.31	再任
スポーツ科学科主任	只隈 伸也	スポーツ科学科	2021.4.1～2023.3.31	
健康科学科主任	高橋 進	健康科学科	2021.4.1～2023.3.31	
看護学科主任	森田 恵子	看護学科	2022.4.1～2024.3.31	新任
社会学科主任(環境創造学科学科主任兼務)	中野 紀和	社会学科	2022.5.1～2024.3.31	新任
東松山キャンパス運営委員会委員長	古屋 核	現代経済学科	2022.4.1～2023.3.31	残任期間
文学部東松山担当主任	浜田 久美子	教育学科	2022.4.1～2024.3.31	新任
経済学部東松山担当主任	岩澤 勝彦	現代経済学科	2022.4.1～2024.3.31	再任
外国語学部東松山担当主任	渡辺 良彦	英語学科	2022.4.1～2024.3.31	新任
法学部東松山担当主任	岩橋 俊哉	政治学科	2021.4.1～2023.3.31	
国際関係学部東松山担当主任	滝口 明子	国際関係学科	2022.4.1～2024.3.31	新任
経営学部東松山担当主任	松崎 友世	経営学科	2022.4.1～2024.3.31	新任
スポーツ・健康科学部東松山担当主任	杉森 裕樹	看護学科	2022.4.1～2024.3.31	新任
社会学部東松山担当主任(環境創造学科学科東松山担当主任兼務)	鶴田 佳史	社会学科	2022.4.1～2024.3.31	新任
図書館長	永田 清	経営学科	2021.4.1～2023.3.31	
ピアトリクス・ポター資料館長	河野 芳英	英米文学科	2022.4.1～2024.3.31	再任
東洋研究所長	岡崎 邦彦	東洋研究所	2021.4.1～2023.3.31	

役職名	氏名	所属学科等	任期	備考
書道研究所長	高木 厚人	書道学科	2022.4.1～2024.3.31	再任
入学センター所長	中村 宗悦	社会経済学科	2022.4.1～2024.3.31	再任
学生支援センター所長	静 哲人	英語学科	2021.4.1～2023.3.31	
キャリアセンター所長	細田 咲江	国際関係学科	2022.4.1～2024.3.31	再任
教職課程センター所長	静 哲人	英語学科	2022.4.1～2024.3.31	新任
国際交流センター所長	姫田 麻利子	英語学科	2022.4.1～2024.3.31	再任
北京事務所長	姫田 麻利子	英語学科	2021.4.1～2023.3.31	
スポーツ振興センター所長	田中 博史	スポーツ科学科	2022.4.1～2024.3.31	再任
地域連携センター所長	森 浩寿	スポーツ科学科	2022.4.1～2024.3.31	新任
人文科学研究所長	澤田 雅弘	書道学科	2022.4.1～2024.3.31	新任
経済研究所長	上遠野 武司	現代経済学科	2021.4.1～2023.3.31	
語学教育研究所長	丁 鋒	中国語学科	2021.4.1～2023.3.31	
法学研究所長	松原 孝明	法律学科	2021.4.1～2023.3.31	
国際比較政治研究所長	武田 知己	政治学科	2021.4.1～2023.3.31	
現代アジア研究所長	松本 弘	国際関係学科	2022.4.1～2024.3.31	再任
経営研究所長	ダレン・マクドナルド	経営学科	2021.4.1～2023.3.31	
社会学研究所長	野嶋 剛	社会学科	2022.5.13～2024.3.31	新任
※大東文化歴史資料館長	中村 宗悦	社会経済学科	2021.4.1～2023.3.31	※理事長発令
※学園総合情報センター所長	白井 康之	経営学科	2022.4.1～2024.3.31	再任 ※理事長発令
※診療所長	福島 斉	スポーツ科学科	2021.4.1～2023.3.31	※理事長発令
※学務局長	新里 孝一	国際関係学科	2021.2.1～2023.3.31	残任期間 ※理事長発令

・大学院役職者一覧〔2022年度〕

役職名	氏名	所属学科等	任期	備考
文学研究科委員長	網代 敦	英米文学科	2022.4.1～2024.3.31	新任
経済学研究科委員長	郡司 大志	現代経済学科	2022.4.1～2024.3.31	新任
法学研究科委員長	坂部 真理	政治学科	2021.4.1～2023.3.31	
外国語学研究科委員長	鈴木 敬了	英語学科	2021.4.1～2023.3.31	
アジア地域研究科委員長	井上 貴子	国際文化学科	2021.4.1～2023.3.31	
経営学研究科委員長	樋渡 淳二	経営学科	2021.4.1～2023.3.31	
スポーツ・健康科学研究科委員長	勝又 宏	スポーツ科学科	2021.4.1～2023.3.31	
日本文学専攻主任	播本 眞一	日本文学科	2021.4.1～2023.3.31	
中国学専攻主任	大橋 由治	中国文学科	2021.4.1～2023.3.31	
英文学専攻主任	河野 芳英	英米文学科	2021.4.1～2023.3.31	
書道学専攻主任	高橋 利郎	書道学科	2021.4.1～2023.3.31	
教育学専攻主任	杉田 明宏	教育学科	2022.4.1～2024.3.31	新任
経済学専攻主任	濱本 知寿香	社会経済学科	2022.4.1～2024.3.31	新任
法律学専攻主任	吉永 圭	法律学科	2021.4.1～2023.3.31	
政治学専攻主任	中根 一貴	政治学科	2021.4.1～2023.3.31	
中国言語文化学専攻主任	大島 吉郎	中国語学科	2021.4.1～2023.3.31	
英語学専攻主任	大月 実	英語学科	2021.4.1～2023.3.31	
日本言語文化学専攻主任	須田 義治	日本語学科	2021.4.1～2023.3.31	
アジア地域研究専攻主任	須田 敏彦	国際関係学科	2021.4.1～2023.3.31	
経営学専攻主任	白井 康之	経営学科	2021.4.1～2023.3.31	
スポーツ・健康科学専攻主任	藤田 和博	健康科学科	2021.4.1～2023.3.31	

⑤ 大学評議会委員一覧〔2022年度〕

役職、選出学部学科		氏名	所属	任期	備考
学長		内藤 二郎	社会経済学科	2020.4.1～2023.3.31	
副学長	副学長(内部質保証担当)	中井 睦美	教育学科/教職課程センター	2020.4.1～2023.3.31	
	副学長(教学担当)	中村 宗悦	社会経済学科	2020.4.1～2023.3.31	
	副学長(学生担当)	静 哲人	英語学科	2021.4.1～2023.3.31	
	副学長(学長室担当・東松山担当)	古屋 核	現代経済学科	2021.4.1～2023.3.31	
学部長	文学部長	荒井 明夫	教育学科	2021.4.1～2023.3.31	
	経済学部長	高安 雄一	社会経済学科	2021.4.1～2023.3.31	
	外国語学部長	山口 直人	中国語学科	2022.4.1～2024.3.31	新任
	法学部長	山口 志保	法律学科	2021.4.1～2023.3.31	
	国際関係学部長	松本 弘	国際関係学科	2022.4.1～2024.3.31	再任
	経営学部長	高沢 修一	経営学科	2022.4.1～2024.3.31	再任
	スポーツ・健康科学部長	宮城 修	スポーツ科学科	2021.4.1～2023.3.31	
社会学部長(環境創造学部長兼務)		スチュワート・ロナルド・ジェフリー	社会学科	2022.5.1～2024.3.31	新任
学科主任	日本文学科主任	美留町 義雄	日本文学科	2021.4.1～2023.3.31	
	中国文学科主任	山口 諡司	中国文学科	2022.4.1～2024.3.31	新任
	英米文学科主任	ジョージ ニール ウォレス	英米文学科	2022.4.1～2024.3.31	新任
	教育学科主任	一盛 真	教育学科	2022.4.1～2024.3.31	新任
	書道学科主任	河内 利治	書道学科	2022.4.1～2024.3.31	新任
	歴史文化学科主任	湯城 吉信	歴史文化学科	2022.4.1～2024.3.31	新任
	社会経済学科主任	松村 岳志	社会経済学科	2021.4.1～2023.3.31	
	現代経済学科主任	池田 剛士	現代経済学科	2022.4.1～2024.3.31	新任
	中国語学科主任	竹島 毅	中国語学科	2022.4.1～2024.3.31	再任
	英語学科主任	米山 聖子	英語学科	2022.4.1～2024.3.31	再任
	日本語学科主任	福盛 貴弘	日本語学科	2021.4.1～2023.3.31	
	法律学科主任	堀川 信一	法律学科	2021.4.1～2023.3.31	
	政治学科主任	山根 雄一郎	政治学科	2021.4.1～2023.3.31	
	国際関係学科主任	岡本 信広	国際関係学科	2022.4.1～2024.3.31	再任
	国際文化学科主任	鹿 錫俊	国際文化学科	2022.4.1～2024.3.31	再任
	経営学科主任	山田 敏之	経営学科	2021.4.1～2023.3.31	
	企業システム学科主任(経営学部長兼務)	高沢 修一	経営学科	2022.4.1～2024.3.31	再任
	スポーツ科学科主任	只限 伸也	スポーツ科学科	2021.4.1～2023.3.31	
	健康科学科主任	高橋 進	健康科学科	2021.4.1～2023.3.31	
看護学科主任	森田 恵子	看護学科	2022.4.1～2024.3.31	新任	
社会学科主任(環境創造学科学科主任兼務)	中野 紀和	社会学科	2022.5.1～2024.3.31	新任	
文学部		山口 敦史	日本文学科	2021.4.1～2023.3.31	
		吉田 篤志	中国文学科	2022.4.1～2023.3.31	残任期間
経済学部		石井 寿美世	社会経済学科	2021.4.1～2023.3.31	
		布袋 正樹	現代経済学科	2021.4.1～2023.3.31	
外国語学部		渡辺 良彦	英語学科	2021.4.1～2023.3.31	
		藏中 しのぶ	日本語学科	2021.4.1～2023.3.31	
法学部		木原 正雄	法律学科	2021.4.1～2023.3.31	
		坂部 真理	政治学科	2021.4.1～2023.3.31	
国際関係学部		ミヤ・ドゥイ・ロスティカ	国際関係学科	2021.4.1～2023.3.31	
		鈴木 真弥	国際文化学科	2021.4.1～2023.3.31	
経営学部		榎屋 聡	経営学科	2021.4.1～2023.3.31	
		渡邊 直人	経営学科	2022.4.1～2023.3.31	残任期間
スポーツ・健康科学部		田中 博史	スポーツ科学科	2021.4.1～2023.3.31	
		中島 一敏	健康科学科	2021.4.1～2023.3.31	
社会学部/環境創造学部		飯塚 裕介	社会学科	2022.4.1～2024.3.31	新任
		周東 美材	社会学科	2022.4.1～2024.3.31	新任
図書館長	永田 清	経営学科	2021.4.1～2023.3.31		
東洋研究所長	岡崎 邦彦	東洋研究所	2021.4.1～2023.3.31		
書道研究所長	高木 厚人	書道研究所	2022.4.1～2024.3.31	再任	

・大学院評議会委員一覧〔2022年度〕

役職、選出研究科専攻		氏名	所属	任期	備考
学長		内藤 二郎	社会経済学科	2020.4.1～2023.3.31	
副学長		中井 睦美	教育学科/教職課程センター	2020.4.1～2023.3.31	
副学長		中村 宗悦	社会経済学科	2020.4.1～2023.3.31	
副学長		静 哲人	英語学科	2021.4.1～2023.3.31	
副学長		古屋 核	現代経済学科	2021.4.1～2023.3.31	
委員長	文学研究科	網代 敦	書道学科	2022.4.1～2024.3.31	新任
	経済学研究科	郡司 大志	現代経済学科	2022.4.1～2024.3.31	新任
	法学研究科	坂部 真理	政治学科	2021.4.1～2023.3.31	
	外国語学研究科	鈴木 敬了	英語学科	2021.4.1～2023.3.31	
	アジア地域研究科	井上 貴子	国際文化学科	2021.4.1～2023.3.31	
	経営学研究科	樋渡 淳二	経営学科	2021.4.1～2023.3.31	
	スポーツ・健康科学研究科	勝又 宏	スポーツ科学科	2021.4.1～2023.3.31	
専攻主任	日本文学専攻	播本 眞一	日本文学科	2021.4.1～2023.3.31	
	中国学専攻	大橋 由治	中国文学科	2021.4.1～2023.3.31	
	英文学専攻	河野 芳英	英米文学科	2021.4.1～2023.3.31	
	書道学専攻	高橋 利郎	書道学科	2021.4.1～2023.3.31	
	教育学専攻	杉田 明宏	教育学科	2022.4.1～2024.3.31	新任
	経済学専攻	濱本知寿香	社会経済学科	2022.4.1～2024.3.31	新任
	法学専攻	吉永 圭	法律学科	2021.4.1～2023.3.31	
	政治学専攻	中根 一貴	政治学科	2021.4.1～2023.3.31	
	中国言語文化学専攻	大島 吉郎	中国語学科	2021.4.1～2023.3.31	
	英語学専攻	大月 実	英語学科	2021.4.1～2023.3.31	
	日本語文化学専攻	須田 義治	日本語学科	2021.4.1～2023.3.31	
	アジア地域研究専攻	須田 敏彦	国際関係学科	2021.4.1～2023.3.31	
	経営学専攻	白井 康之	経営学科	2021.4.1～2023.3.31	
	スポーツ・健康科学専攻	藤田 和博	健康科学科	2021.4.1～2023.3.31	
研究科選出委員	文学研究科	富樫 純一	日本文学科	2022.4.1～2024.3.31	新任
	経済学研究科	岡村 與子	現代経済学科	2021.4.1～2023.3.31	
	法学研究科	山本 裕子	法律学科	2021.4.1～2023.3.31	
	外国語学研究科	藏中 しのぶ	日本語学科	2021.4.1～2023.3.31	
	アジア地域研究科	高野 太輔	国際文化学科	2021.4.1～2023.3.31	
	経営学研究科	五十嵐 正毅	経営学科	2021.4.1～2023.3.31	
	スポーツ・健康科学研究科	高山 成伸	健康科学科	2021.4.1～2023.3.31	

⑥ 各種委員会構成員〔2022年度〕

・大学各種委員会

委員会名 期前(任期) 委員長:副委員長	構成 〔委員長、副委員長選出方法〕 <幹事>
全学事務委員会 役職在任期間 委員長: 中村 栄悦 委員長代理: 新里 孝一	副学長、学務部長、学務局長 東松山教務事務室長、学部事務室事務長、 〔委員長:学長指名、委員長代理:委員長指名〕 <学務課>
全学人事委員会 役職在任期間 委員長:内藤 二郎 委員長代理: 新里 孝一	学長、副学長 学務部長 学務局長 〔委員長:学長、委員長代理:委員長指名〕 <学務部>
特別研究費交付審査委員会 役職在任期間 委員長: 内藤 二郎 副委員長: 高沢 修一、坂部 真理	学長、学長が指名する副学長、学務局長 学務部長、大学院研究科委員長 〔委員長:学長、副委員長:学長指名〕 <研究推進室>
全学研究推進委員会 役職在任期間 委員長: 内藤 二郎 副委員長: 中井 睦美	学長、副学長、学務局長 学務部長、大学院研究科委員長 東洋研究所長、看護研究所長 大東文化歴史資料館長 〔委員長:学長、副委員長:学長指名〕 <研究推進室>
学長室 2020.4.1～2023.3.31(3年間) 室長: 古鷹 徹	学長が指名する副学長1名 学長が委嘱する教職員 若干名 学長が委嘱する事務職員 若干名 <学務課>
教学IR委員会 2022.4.1～2023.3.31(1年間) ※併せて所長および准教授長は役職在任期間 委員長: 中井 睦美 副委員長: 武藤 淳一	学長が指名する専任教職員 若干名 学長室員の中から学長室長が指名する者 若干名 事務局長が指名する専任事務職員 若干名 学園総合情報センター所長、学園総合情報センター事務室事務長 <総合企画課>
全学FD委員会 2022.4.1～2024.3.31(2年間) 委員長: 静 哲人 副委員長:	学長又は副学長(学長指名)1名 各学部1名 各研究科1名 学長指名者若干名 〔委員長:学長又は副学長、 副委員長:委員長指名〕 <学務課>
リカレント教育推進委員会 役職在任期間 または2022.5.1～2023.3.31(1年間) 委員長: 中井 睦美	大東文化大学リカレント教育推進室長である副学長 学務部長、事務局長、キャリアセンター所長 教職課程センター所長、地域連携センター所長 学長が指名する教職員 若干名 〔委員長:リカレント教育推進室長〕 <学務課>
学費等検討委員会 2021.4.1～2023.3.31(2年間) または2022.4.1～2024.3.31(2年間) 委員長: 副委員長:	各学部2名 〔*1名は大学評議会委員〕 〔委員長、副委員長:互選〕 <学務課>

委員会名 期間(任期)	委員名 委員長、副委員長	構成 〔委員長、副委員長選出方法〕 <幹事>
紀要編集委員会 2022.4.1～2024.3.31(2年間) 委員長:丸山 剛斗 副委員長:中島 正人	各学部1名 (委員長、副委員長:互選) <研究推進室>	
研究倫理委員会 2022.4.1～2024.3.31(2年間) 委員長:中井 睦美 副委員長:高沢 修一	副学長1名、学務局長 学部長、研究科委員長から学長指名3名以内 ヒトを対象とする医学系研究に関する倫理審査委員会委員長 動物実験委員会委員長 人文社会科学系研究に関する倫理審査委員会委員長 遺伝子組換え生物実験委員会委員長 発明審査委員会委員長 安全評価輸出管理委員会委員長 化学物質管理委員会委員長 学内外有識者から学長指名3名以内 (委員長:学長指名、副委員長:委員長指名) <研究推進室>	
利益相反委員会 2022.4.1～2024.3.31(2年間) 役職在任期間(2年間) 委員長:中井 睦美 副委員長:高沢 修一	学長が指名する副学長1名、学務局長 学部長、研究科委員長から学長指名1名以上 地域連携センター所長、総務部長、学務部長 学内外有識者から学長指名1名以上 (委員長:学長指名、副委員長:委員長指名) <研究推進室>	
人を対象とする生命科学・医学系研究 に関する倫理審査委員会 2022.4.1～2024.3.31(2年間) 委員長:片山 克行 副委員長:高山 成伸	(1)スポーツ・健康科学部の専任教員(特任教員含む) 3名以上5名以内 (2)医学・医療の専門家その他の自然科学の有識者若干名 (3)倫理学・法学の専門家 その他の人文科学・社会科学の有識者若干名 (4)委員長指名するその他の研究対象者の観点も含めて 一般の立場から意見を述べることのできる者若干名 (委員長:学長指名、副委員長:委員長指名) <研究推進室>	
動物実験委員会 2022.4.1～2024.3.31(2年間) 委員長:大坂 勝 副委員長:未定	動物実験施設長 実験動物管理者 スポーツ・健康科学部専任教員1名以上 スポーツ・健康科学部専任教員1名以上 その他学識経験者 若干名 (委員長:互選、副委員長:委員長指名) <研究推進室>	
人文社会科学系研究に関する 倫理審査委員会 2022.4.1～2024.3.31(2年間) 委員長:中井 睦美 副委員長:未定	学長が指名する副学長1名 学長が指名する学部長、研究科委員長 3名以内 心理学有識者 若干名 倫理学・法律学または人文社会科学有識者 若干名 学内外有識者 若干名 (委員長:副学長、副委員長:委員長指名) <研究推進室>	
遺伝子組換え生物実験委員会 2022.4.1～2024.3.31(2年間) 委員長:未定 副委員長:未定	安全主任者 診療部長 スポーツ・健康科学部研究科委員長 自然科学を専門とする専任教員 若干名 その他学識経験者 若干名 (委員長:互選、副委員長:委員長指名) <研究推進室>	

委員名 期(任)期 委員長、副委員長	構成 (委員長、副委員長選出方法) <幹事>
発明審査委員会 委員長: 中井 睦英 副委員長: 未定	副学長 知的財産権に関する専門知識を有する者 若干名 発明者の所属する組織の長 その他委員長氏名 (委員長、学長氏名、副委員長、委員長指名) <研究推進室>
安全保蔵輸送管理委員会 委員長: 新里 孝一	学務局長 研究推進室事務長 国際交流センター所長 国際交流センター事務長 総務部長 (委員長、学務局長) <研究推進室>
化学物質管理委員会 役職在任期間 委員長: 古屋 核 副委員長: 未定	副学長(東松山キャンパス担当) 化学物質を取り扱う学部及び研究科の長 取扱責任者 東松山事務部長 東松山教務事務室長 研究推進室事務長 その他管理責任者が指名した者 (委員長、東松山キャンパス担当副学長、副委員長、委員長指名) <研究推進室>
大東文化大学・第一高等学校 連絡協議会 役職在任期間 委員長: 中村 宗悦 副委員長: 畑田 祐輔	副学長1名 各学部選出学科主任1名 第一高等学校 (副校長、教頭、教務部長、生活指導部長、進路指導部長、国際教育部長、入試広報部長) (委員長、副委員長、互選) <学務課、高校事務室>
研究室検討委員会 役職在任期間(2年間) 委員長: 新里 孝一 副委員長: 古屋 核	学務局長、学科主任 東松山キャンパス運営委員会委員長 東洋研究所長、書道研究所長 (委員長: 学務局長、 副委員長: 東松山キャンパス運営委員会委員長) <学務部長><東松山教務事務室長>
学長選挙選挙管理委員会 2022.4.1～2025.3.31(3年間) 委員長: 副委員長:	各学部2名(学長、副学長、学部長、学務部長を除く) 桜橋校舎配属事務職員7名 東松山校舎配属事務職員4名 (委員長、副委員長、互選) <学務課>
全学予算編成会議 役職在任期間 議長: 内藤 二郎 副議長: 宮城 修	学長、学務局長、学部長、研究科委員長 事務局長、財務部長 (議長: 学長、副議長: 学長指名(学部長)) <学務課>
全学プロジェクト実行予算委員会 役職在任期間 委員長: 古屋 核 副委員長: 中村 宗悦	学長、学長室長、副学長、学長室員からの学長指名若干名 (委員長: 学長室長、副委員長: 委員長指名) <学務課>

委員会名 期間(任期)	構成 〔委員長、副委員長選出方法〕 <幹事>
入学センター運営委員会 2022.4.1～2024.3.31(2年間) 委員長: 中村 宗悦 副委員長:	入学センター所長 学長が指名する副学長1名 センター所長が指名する者若干名 入学センター事務室長 〔委員長:入学センター所長、副委員長:入学センター所長指名〕 <入学センター事務室>
東松山キャンパス運営委員会 役職在任期間 委員長: 古屋 敏 委員長職務代行: 岩澤 勝彦	東松山担当副学長 東松山担当主任 〔委員長:東松山担当副学長〕 <東松山教務事務室>
ピアリクス・ボタニカル資料館 運営委員会 2022.4.1～2024.3.31(2年間) 委員長: 河野 芳英	ピアリクス・ボタニカル資料館長 図書館長、学長推薦者若干名 事務室長又は事務長 〔委員長:ボタニカル資料館長〕 <東松山教務事務室>
LL委員会 2022.4.1～2024.3.31(2年間) 委員長: 宮本 正秀 副委員長: 照沼 阿貴子	各学科1～2名 委員長推薦者若干名 〔委員長、副委員長:互選〕 <外国語学部事務室> <東松山教務事務室>
教職課程センター管理委員会 2022.4.1～2024.3.31(2年間、専任を除く) 委員長: 静 哲人	教職課程センター所長、専任教員、兼任教員 中高教職各教科担当1名以上 幼小教職課程又は体育課程担当1名以上 博物館学課程委員推薦1名以上 社会教育課程又は図書館学課程担当1名以上 所長推薦者若干名 〔委員長:教職課程センター所長〕 <教職課程センター事務室>
全学教職課程委員会 2021.4.1～2023.3.31(2年間) 委員長: 静 哲人	教職課程センター所長 教職課程に関連する学科から推薦された 専任教員又は聘任教員 各1名以上 教職課程センター専任教員 若干名 その他委員長が認めた委員 <教職課程センター事務室> 〔委員長:教職課程センター所長〕
博物館学講座委員会 2021.4.1～2023.3.31(2年間) 委員長: 厚 香苗	教職課程センター所長 学芸員課程に関連する学科から推薦された 専任教員又は聘任教員 各1名以上 教職課程センター専任教員 若干名 その他委員長が認めた委員 <教職課程センター事務室> 〔委員長:互選〕
社会教育士委員会 2022.4.1～2024.3.31(2年間) 委員長: 一彦 真 副委員長: 阿部 英之助	社会教育士を配置している各学科から選出された 教員 各1名 教職課程センター専任教員 1名以上 その他委員長が認めた委員 <教職課程センター事務室> 〔委員長:互選〕

委員名 期前(任期)	構成 (委員長、副委員長選出方法) <幹事>
委員名 期前(任期) 委員長:副委員長 図書館運営委員会 2021.4.1～2023.3.31(2年間) または2022.4.1～2024.3.31(2年間) 委員長:永田 清	図書館長 学務局長 各学科1名 各研究科1名 学園情報化推進委員会推薦1名 館長推薦若干名 (委員長:図書館長) <図書館事務部>
学生支援センター運営委員会 2021.4.1～2023.3.31(2年間) 委員長: 静 哲人 委員長代行: 濱本 知寿香	学生支援センター所長 各学部1名 学生支援センター所長が推薦する者 若干名 学生支援センター事務室長 (委員長:学生支援センター所長 委員長代行:委員長指名)
給付奨学金制度運用委員会 役職在任期間 委員長: 鈴木 敬丁 副委員長: 網代 教	学務局長 大学院研究科委員長 学生支援センター所長、国際交流センター所長 大学院研究科を所管する学部事務室事務長のほかから学長が指名する者1名 国際交流センター事務室事務長 (委員長:副委員長:互選) <学生支援センター事務室>
給付金等認定委員会 役職在任期間 委員長: 静 哲人 委員長代行: 新里 孝一	副学長(学生担当)、学務局長 東松山キャリアセンター運営委員会委員長 学生支援センター運営委員会委員長 国際交流センター管理委員会委員長 大学院研究科を所管する学部事務室事務長のほかから学長が指名する者1名 財務部長 (委員長、委員長代行:互選) <学生支援センター事務室>
(学生)懲戒処分審査委員会 2022.4.1～2024.3.31(2年間) 委員長: 静 哲人 副委員長: 荒井 明夫	副学長(学生担当) 学生支援センター所長 学長が指名する者3名 (委員長:互選、副委員長:委員長指名) <学生支援センター事務室>
キャリアセンター運営委員会 2021.4.1～2023.3.31(2年間) 委員長: 細田 咲江	キャリアセンター所長 各学部1名 所長推薦若干名 (委員長:キャリアセンター所長) <キャリアセンター事務室>
国際交流センター管理委員会 2022.4.1～2024.3.31(2年間) 委員長:堀田 麻利子 *外国人留学生管理学 助成金審査委員会	国際交流センター所長 専任職員から選出された者若干名 学部等から推薦された者10名以内 (各学部1名) 兼任教員等からの所長推薦若干名 (委員長:国際交流センター所長) <国際交流センター事務室>

委員会名 期間(任期)	構成 〔委員長、副委員長選出方法〕 <幹事>
北京事務所運営委員会 2021.4.1～2023.3.31(2年間) 委員長: 坂田 麻利子	北京事務所長、国際交流センター所長 学長推薦者若干名 事務局長又は事務長 (委員長:北京事務所長) <国際交流センター事務室>
スポーツ振興センター 運営委員会 2021.4.1～2023.3.31(2年間) または2022.4.1～2024.3.31(2年間) 委員長: 田中 博史 副委員長: 工藤 侑子	スポーツ振興センター所長 学部長、学務局長 各学部1名 所長推薦者若干名、副学長(学生担当) 東松山キャンパス運営委員会委員長 入学センター事務室長 学生支援センター事務室長 キャリアセンター事務室長 (委員長:スポーツ振興センター所長、 副委員長:委員長指名) <スポーツ振興センター事務室>
スポーツ強化対策委員会 2022.4.1～2024.3.31(2年間) 委員長: 工藤 侑子 副委員長: 白井 華人	スポーツ振興センター所長、副学長(学生担当) 学務局長、スポーツ科学科主任 各学部1名 所長推薦(運動部部長、監督8名以内) (委員長、副委員長:互選) <スポーツ振興センター事務室>
地域連携センター運営委員会 2022.4.1～2024.3.31(2年間) 委員長: 森 龍寿	地域連携センター所長 各学部1名 兼任研究員の中からの所長推薦 若干名 所長推薦者若干名 地域連携センター事務室長または事務長 (委員長:地域連携センター所長) <地域連携センター事務室>
内部質保証委員会 設置任初期 委員長: 中井 睦美 副委員長: 新里 孝一	内部質保証担当副学長 大学自己点検評価委員会委員長 大学自己点検評価委員会副委員長 総務部長 総合企画室長 学長の推薦する者 (委員長:内部質保証担当副学長) <総合企画課>
大学自己点検・評価委員会 設置任初期 委員長: 新里 孝一 副委員長: 梅沢 祐行	副学長 学務局長 事務局長 学長の推薦する者 (委員長:学務局長) <総合企画課>

・法人各種委員会

委員会名 期間(任期) 委員長・副委員長	構成 [委員長、副委員長選出方法] <幹事>
学校法人大東文化学園 情報化推進委員会 2021.4.1～2023.3.31(2年間) 委員長: 白井 康之	学園総合情報センター所長 各学部1名 東松山校舎情報処理教育担当1名 図書館運営委員会委員1名 付設校各1名、事務職員6名 [委員長:センター所長] <学園総合情報センター事務室>
大東文化歴史資料館 運営委員会 委員長2021.4.1～2023.3.31(2年間) 委員2022.4.1～2024.3.31(2年間) 議長: 中村 宗悦	歴史資料館長 専任研究員 委員会推薦の専任職員 若干名 事務室長又は事務長 委員会推薦の学識経験者 若干名 [議長: 歴史資料館長]
百年史編纂委員会 委員長: 中村 宗悦 副委員長: 谷本 宗生	歴史資料館長 専任研究員 運営委員会推薦 若干名 [委員長: 館長指名、副委員長: 委員長指名] <歴史資料館事務室>
大東文化大学 百周年記念事業募金 推進委員会 委員長: 梅沢 祐行	<100周年記念事業推進室>
大東文化大学 創立100周年記念事業 推進委員会 委員長: 中村 宗悦 副委員長: 梅沢 祐行	副学長 事務局長、学務局長 総務部長、学務部長、財務部長 総合企画室長、入学センター事務室長 第7条第2項に定める分科会長 [委員長・副委員長: 理事長指名] <100周年記念事業推進室>

Ⅲ 学 事

1. 教育活動状況

① 学年暦・学校行事

2022 年度 大東文化大学 学年暦

大東文化大学 (2022/4/1～2023/3/31)

日付	曜	期	板 橋	東 松 山
2022/04/01	金	前 期	学年始め、定期健康診断(4/1～2, 4/4～6)(5日間)	
2022/04/05	火		学生証交付(1年生)(4/5～4/9)(5日間)	
2022/04/08	金		定期健康診断(4/8～9, 4/11～14)(6日間)	
2022/04/11	月		入学式(会場:さいたまスーパーアリーナ)	
2022/04/15	金		前期授業開始	
2022/07/18	月		通常授業(海の日)	
2022/07/28	木		前期授業終了	
2022/07/29	金		前期定期試験期間(7/29～30, 8/1～4)(6日間)	
2022/08/04	木		(スポーツ・健康科学部健康科学科、看護学科、文学部教育学科保育士課程 前期授業終了)	
2022/08/05	金		試験予備日	
2022/08/06	土		夏季休暇 8/6～9/15	
2022/08/09	火		前期追試験時間割発表	
2022/08/10	水		前期追試験 8/10, 12(2日間)	
2022/09/05	月		卒業生発表	
2022/09/15	木		学位記授与式・卒業式	
2022/09/16	金	後 期	後期授業開始	
2022/09/19	月		通常授業(敬老の日)	
2022/09/20	火		創立記念日(99周年)	
2022/10/10	月		通常授業(スポーツの日)	
2022/10/28	金		大東祭前準備 全学休講	
2022/10/29	土		大東祭(会場 板橋) 全学休講(10/29～30)	
2022/10/31	月		大東祭後片付け 全学休講	
2022/12/24	土		冬季休暇 12/24～1/6	
2023/01/07	土		授業開始	
2023/01/13	金		臨時休講 大学入学共通テスト実施準備(東松山校舎) 臨時休講	
2023/01/14	土		臨時休講 大学入学共通テスト(東松山校舎)(1/14,15) 臨時休講	
2023/01/20	金		後期授業終了	
2023/01/21	土		後期定期試験期間(1/21,23～27)(6日間)	
2023/01/27	金		(スポーツ・健康科学部健康科学科、看護学科、文学部教育学科保育士課程 後期授業終了)	
2023/01/28	土		試験予備日	
2023/01/30	月	春季休暇 1/30～3/31		
2023/02/10	金	後期追試験時間割発表		
2023/02/13	月	後期追試験 2/13・14(2日間)		
2023/03/03	金	卒業・進級者発表		
2023/03/23	木	学位記授与式・卒業式(会場:東京国際フォーラム)		
2023/03/31	金	学年終了		

※休講に対する授業措置(補講)は、月曜日から金曜日の6限目または土曜日4限目以降に行うものとする。

ただし、当該科目の受講者が他の科目を受講することを妨げない範囲で、他の時限に補講を行ってもよい。

※スポーツ・健康科学部健康科学科、看護学科および文学部教育学科保育士課程は、厚生労働省による授業日数を確保している。

※定期健康診断については、学科・学年別日時指定により実施(詳細についてはDBポータルを通じて別途お知らせする)。

2022年度 大東文化大学大学院 学年暦

大東文化大学大学院 (2022/4/1～2023/3/31)

日付	曜	期	板 橋	東 松 山
2022/04/01	金	前 期	学年始め、定期健康診断(4/1～2, 4/4～6) (5日間)	
2022/04/08	金			定期健康診断(4/8～9, 4/11～14) (6日間)
2022/04/11	月		大学・大学院入学式 ※会場=さいたまスーパーアリーナ	大学・大学院入学式 ※会場=さいたまスーパーアリーナ
2022/04/15	金		前期授業開始	
2022/06/30	木		修士論文提出締切日(9月修了) 全研究科 修士論文計画書提出締切日(9月入学1年生)	
2022/07/18	月		海の日(通常授業日)	
2022/07/28	木		前期授業終了	
2022/08/06	土		夏季休暇 8/6～9/15	
2022/09/05	月		修了者発表	
2022/09/15	木		学位記授与式・修了式(9月修了) 大学院秋季入学式(9月入学)	※会場 = 板橋校舎
2022/09/16	金	後 期	後期授業開始	
2022/09/19	月		敬老の日(通常授業日)	
2022/09/20	火		創立記念日(創立99周年)	
2022/10/10	月		スポーツの日(通常授業日)	
2022/10/28	金		大東祭前準備 全学休講	
2022/10/29	土		大東祭(10/29～30)(会場 板橋) 全学休講	
2022/10/31	月		博士論文(3月修了)提出締切日 大東祭後片付け 全学休講	
2022/11/08	火		修士論文計画書提出締切日(1年生)	
2022/12/02	金			修士論文計画書提出締切日 (アジア地域研究科(4月入学1年生)/スポーツ・健康科学研究科(1年生))
2022/12/23	金		冬季休暇 12/24～1/6	
2023/01/07	土	期	授業開始	
2023/01/12	木		修士論文提出締切日(3月修了) 全研究科	
2023/01/13	金		臨時休講	大学入学共通テスト準備(東松山校舎) 臨時休講 校内入構不可
2023/01/14	土		臨時休講	大学入学共通テスト(1/14,15) (東松山校舎)臨時休講 校内入構不可
2023/01/20	金		後期授業終了	
2023/01/30	月		春季休暇 1/30～3/31	
2023/02/28	火		博士論文提出締切日(次年度9月修了)	
2023/03/03	金		修了者発表	
2023/03/23	木		学位記授与式・修了式(東京国際フォーラム)	
2023/03/31	金		学年終了	

※休講に対する授業措置(補講)は、月曜日から金曜日の6時限目または土曜日4時限目以降に行うものとする。

ただし、当該科目の受講者が他の履修科目を受講するのに支障がない場合に限り、上記の時限以外に補講を行うことを妨げない。

2022年度 大東文化大学第一高等学校 学校行事予定表

	4月	5月	6月	7月	8月	9月	10月	11月	12月	1月	2月	3月	4月
1 金	日	水	3年ベネッセ模試	金	1 木 始業式	土 種族の日(遠征授業)	火 特別合模試(3年全学年ベネッセ模試)	木 期末考査②	1 日 元日	水	水	水	土
2 土	月	木	水	土	2 金	日	水	金 期末考査③	2 月	木	木	木	日
3 日	火	火	日	日	3 土	月	全校集会 月 中間考査準備期間前編	土 文化の日	3 火	金	金	金	月
4 月	水	水	月	月	4 日	火	全校集会 月 中間考査準備期間中編	日	4 水	土	土	土	火
5 火	木	木	日	日	5 月	水	1. 2年保護者会	月 特別時間授業①	5 木	日	日	日	水
6 水	金	金	月	月	6 火	木	1. 2年保護者会	火 特別時間授業②	6 金	月	月	月	木
7 木	土	土	火	火	7 水	金	全校集会	水 特別時間授業③	7 土	火	火	火	金
8 金	日	日	水	水	8 木	土	1・2年英検受検	火 2年ベネッセ模試	8 日	水	水	水	土
9 土	月	月	木	木	9 金	日	日	金 特別時間授業⑤	9 月	木	木	木	日
10 日	火	火	日	日	10 土	月	月 スポーツの日	木	10 火	金	金	金	月
11 月	水	水	月	月	11 日	火	火	金	11 水	土	土	土	火
12 火	木	木	日	日	12 月	水	水	土	12 木	日	日	日	水
13 水	金	金	月	月	13 火	木	火	日	13 金	月	月	月	木
14 木	土	土	火	火	14 水	金	水	月	14 土	火	火	火	金
15 金	日	日	水	水	15 木	土	土	火	15 日	水	水	水	土
16 土	月	月	木	木	16 金	日	日	水	16 月	木	木	木	日
17 日	火	火	日	日	17 土	月	月	土	17 火	金	金	金	月
18 月	水	水	月	月	18 日	火	火	日	18 水	土	土	土	火
19 火	木	木	日	日	19 月	水	水	月	19 木	日	日	日	水
20 水	金	金	月	月	20 火	木	木	火	20 金	月	月	月	木
21 木	土	土	火	火	21 水	金	金	月	21 土	火	火	火	金
22 金	日	日	水	水	22 木	土	土	火	22 日	水	水	水	土
23 土	月	月	木	木	23 金	日	日	水	23 月	木	木	木	日
24 日	火	火	日	日	24 土	月	月	土	24 火	金	金	金	月
25 月	水	水	月	月	25 日	火	火	日	25 水	土	土	土	火
26 火	木	木	日	日	26 月	水	水	月	26 木	日	日	日	水
27 水	金	金	月	月	27 火	木	木	火	27 金	月	月	月	木
28 木	土	土	火	火	28 水	金	金	月	28 土	火	火	火	金
29 金	日	日	水	水	29 木	土	土	火	29 日	水	水	水	土
30 土	月	月	木	木	30 金	日	日	水	30 月	木	木	木	日
31 日	火	火	日	日	31 月	水	水	月	31 火	金	金	金	月

2022年度 大東文化大学附属青桐幼稚園 行事予定

	4月	5月	6月	7月	8月	9月	10月	11月	12月	1月	2月	3月
1	金	お預かり保育	水	衣替え	月	お預りの保育	土	火	木	日	水	水
2	土		木	土	火	金	日	水	金	月	木	木
3	日	憲法記念日	金	年少組遠足	水	土	月	木	土	火	金	金
4	月	お預かり保育	土	みどりの日	木	日	火	金	日	水	土	土
5	火	"	日	こどもの日	金	月	水	土	月	木	日	日
6	水	"	月	年中・長参観A	土	火	木	日	火	金	月	月
7	木	入園式	火	水	日	水	土	月	水	火	火	火
8	金		水	お楽しみ会	月	木	土	火	木	水	水	水
9	土	年長保護者会	木	土	火	金	日	水	金	月	木	木
10	日	年中保護者会	金	日	水	土	月	木	土	火	金	金
11	月	避難式 園バス運行開始	土	月	木	日	火	金	日	水	土	土
12	火		日	誕生会	金	月	水	土	月	木	日	日
13	水	年少保護者会	月	水	土	火	木	日	火	金	月	月
14	木	内科・歯科検診	火	木	日	水	土	月	水	火	火	火
15	金		水	金	月	木	土	火	木	水	水	水
16	土		木	夕涼み会	火	金	日	水	金	木	木	木
17	日		金	日	水	土	月	木	土	火	金	金
18	月	給食・英語開始 避難式 避難写真 (年中・長)	土	海の日	木	日	火	金	日	水	土	土
19	火		日	終業式	金	月	水	土	月	木	日	日
20	水	年長組遠足	月	水	土	火	木	日	火	金	月	月
21	木	身体測定開始	火	お預りの保育	日	水	土	月	水	火	火	火
22	金	誕生会	水	金	月	木	土	火	木	水	水	水
23	土		木	土	火	金	日	水	金	月	木	木
24	日	年中組遠足	金	日	水	土	月	木	土	火	金	金
25	月	内科・歯科検診	土	お預りの保育	木	日	火	金	日	水	土	土
26	火		日	お預りの保育	金	月	水	土	月	木	日	日
27	水	父母参加避難訓練	月	誕生会	土	火	木	日	火	金	月	月
28	木	こどもの日 お預りの保育	火	誕生会	日	水	土	月	水	火	火	火
29	金	昭和の日	水	誕生会	月	木	土	火	木	水	水	水
30	土		木	誕生会	火	金	日	水	金	月	木	木
31	日		日	不審者想定	水	土	月	火	土	火	金	金
	避難訓練	防災について		不審者想定			地震想定		不審者想定		地震想定	不審者想定

② 副専攻履修登録者数

・スポーツ科学系副専攻〔2022年度〕

2022年5月1日現在

学部	学科	1年生	2年生	3年生	合計
文学部	日本文学科	2	0	0	2
	中国文学科	0	0	0	0
	英米文学科	0	0	0	0
	教育学科	1	0	0	1
	書道学科	0	0	0	0
	歴史文化学科	1	0	0	1
経済学部	社会経済学科	4	1	0	5
	現代経済学科	4	0	0	4
外国語学部	中国語学科	1	0	0	1
	英語学科	3	0	0	3
	日本語学科	1	0	0	1
国際関係学部	国際関係学科	0	0	0	0
	国際文化学科	1	0	0	1
経営学部	経営学科	11	9	11	31
スポーツ・健康科学部	健康科学科	0	0	0	0
社会学部	社会学科	2	0	0	2
合計		31	10	11	52

(注)法学部両学科、スポーツ・健康科学部スポーツ科学科及び看護学科は対象外
 体育連合会の強化部及び育成部に正式に所属する学生(各運動部が入部を認めた者)が履修可能。
 4年次の履修不可。

・留学(英語)副専攻〔2022年度〕

2022年5月1日現在

学部	学科	1年生	2年生	3年生	合計
文学部	日本文学科	2	0	0	2
	中国文学科	0	0	0	0
	英米文学科	8	1	2	11
	教育学科	1	0	1	2
	書道学科	0	0	0	0
	歴史文化学科	1	0	0	1
国際関係学部	国際関係学科	11	10	0	21
	国際文化学科	7	0	0	7
経営学部	経営学科	5	6	9	20
スポーツ・健康科学部	スポーツ科学科	1	1	0	2
	健康科学科	0	0	0	0
	看護学科	0	0	0	0
社会学部	社会学科	3	1	1	5
合計		39	19	13	71

(注)経済学部、外国語学部、法学部は対象外。経営学部経営学科は2020年度以降入学生が対象

③ 課外特別セミナー実施状況〔2021年度〕

NO	学部・学科	氏名	課題
1	スポーツ・健康科学部 健康科学科	丹波 泰子	臨床検査技師国家試験実力向上特別セミナー
2	社会学部 社会学科	井島 由佳	心理学検定勉強会

④ 国内大学との連携協定

2022年5月1日現在

大学名	協定等名	締結年月	備考
山梨学院大学	連携包括協定	2018年12月	
沖縄国際大学	単位互換協定	2019年8月	
札幌大学・ 札幌大学女子短期大学部	連携包括協定	2020年3月	
名桜大学	連携包括協定	2022年4月	

(注) 大学間の協定のみ掲載

⑤ 自治体等を含む国内大学との連携協定

2022年5月1日現在

協定等名	締結年月	構成団体等
宇宙・産学官・地域連携コンソーシアム 「ここから武蔵コンソーシアム」	2016年8月	3大学、1高校、5自治体、18企業・個人
埼玉東上地域大学教育プラットフォーム協定	2018年9月	20大学、21自治体、13企業

⑥ 他大学・高校との協定による単位互換履修生・高大連携の実績〔2021年度〕

・他大学学生の受け入れ状況

開講学部・学科	科目名	単位数	履修生数 (人)	単位認定者 数(人)
経営学部・経営学科	マーケティング総論A 他	22	1	1
社会学部・社会学科	成熟社会A 他	14	1	1

(注) 他大学との協定

埼玉東上地域大学教育プラットフォーム、沖縄国際大学

・協定等による高大連携履修生の受け入れ状況

開講学部・学科	科目名	単位数	履修生数 (人)	単位認定者 数(人)
文学部・英米文学科	文学と精神分析A	4	2	2

(注) 高大連携協定校8校 履修者0名

大東文化大学第一高等学校、東京都立板橋有徳高等学校、保善高等学校、
埼玉県立松山女子高等学校、埼玉県立鴻巣高等学校、埼玉県立鴻巣女子高等学校、
埼玉県立吹上秋桜高等学校、埼玉県立桶川西高等学校

・高大連携によるその他の取り組み

実施学部・学科	実施内容	実施結果
-	該当なし	

⑦ 大学独自に行っている単位認定の状況（編入学の単位認定を除く）〔2021年度〕

学部・学科		認定者数	認定単位数		認定単位の事由
			専門科目	専門以外	
文学部	日本文学科	1	0	34	入学前の既修得単位の認定
	中国文学科	0	0	0	
	英米文学科	1	8	0	奨学金派遣留学の単位認定
	教育学科	0	0	0	
	書道学科	1	0	16	入学前の既修得単位の認定
	歴史文化学科	0	0	0	
計		3	8	50	
経済学部	社会経済学科	0	0	0	
	現代経済学科	0	0	0	
計		0	0	0	
外国語学部	中国語学科	0	0	0	
	英語学科	185	639	14	留学・語学研修・語学検定試験等に伴う単位認定
	日本語学科	1	0	2	インターンシップ実習に伴う単位認定
計		186	639	16	
法学部	法律学科	9	0	18	奨学金留学、語学検定試験等、放送大学での単位取得に伴う認定
	政治学科	3	10	12	奨学金留学、語学検定試験等、放送大学での単位取得に伴う認定
計		12	10	30	
国際関係学部	国際関係学科	16	76	10	留学・語学研修・語学検定試験・DACIXに伴う単位認定
	国際文化学科	8	26	0	留学・語学研修・語学検定試験・DACIXに伴う単位認定
計		24	102	10	
経営学部	経営学科	3	10	18	留学・語学研修に伴う単位認定
	企業システム学科	0	0	0	
計		3	10	18	
環境創造学部	環境創造学科	1	4	0	奨学金留学に伴う単位認定
計		1	4	0	
スポーツ・健康科学部	スポーツ科学科	1	30	0	編入学に伴う入学前の既修得単位等の認定
	健康科学科	0	0	0	
	看護学科	1	4	2	入学前の既修得単位等の認定
計		2	34	2	
社会学部	社会学科	5	20	0	語学研修に伴う単位認定
計		5	20	0	
合 計		236	827	126	

(注) ・2021年度中に単位認定(編入学生の単位認定を除く)されたものを記載する。
 ・2017年4月より中国学科は中国文学科に名称変更。数値には中国学科学生数を含む。

⑧ 学部学生のインターンシップ参加状況 [2021 年度]

実習先分類 学部	キャリアセンター取扱								学部・学科取扱								参加者数 (延べ)		
	公務員			一般企業					公務員			一般企業							
	期間	1週間未満	1週間～ 2週間未満	2週間～ 3週間未満	1週間未満	1週間～ 2週間未満	2週間～ 3週間未満	3週間～ 3ヶ月未満	3ヶ月以上	1週間未満	1週間～ 2週間未満	2週間～ 3週間未満	1週間未満	1週間～ 2週間未満	2週間～ 3週間未満	3週間～ 3ヶ月未満		3ヶ月以上	
文学部	3			129						132								0	
経済学部	1			56	1					58								0	
外国語学部	1			85	1	1				88			1					1	
法学部	4			66	1	1				72	4							4	
国際関係学部	2			116		1	1	1		121			39					39	
経営学部	2			70			1	1		74	1		83					84	
環境創造学部										0								0	
スポーツ・ 健康科学部				37						37			27		1		2	30	
社会学部	1	2		80						83	9		32					41	
合計	14	2	0	639	3	3	2	2		665	14	0	0	182	0	1	0	2	199

(注) 表中の件数は学部・学科主催及びキャリアセンターが把握する件数。学生個人による参加で未届のものは含まない。

⑨ 大学専任教員一人当たり学生数 [2022 年度]

2022年5月1日現在

職位別	学部別	合計	文学部	経済学部	外国語学部	法学部	国際関係学部	経営学部	環境創造学部	スポーツ・ 健康科学部	社会学部
学 生 数		11,153	2,481	1,496	1,372	1,537	798	1,440	5	1,258	766
教 員 数		343	80	37	49	35	25	31	0	66	20
専任教員一人 当たり学生数		32.5	31.0	40.4	28.0	43.9	31.9	46.5	0.0	19.1	38.3

(注) 教員数は海外研究員等を含む在籍教員数(特任教員、客員教員を含む。助手を含まない。)

⑩ 大学教員のFD・SD活動の状況 [2021 年度]

名称	テ ー マ	主 催	開 催 日	参加人数	FD/SDの別	目 的
第1回全学FD研究会	コロナ禍下での語学の授業 ～ マスクを取らずに効果的な発音指導 をするにはどうするか? 対面出席を完 全任意にしたハイブリッド授業の試み ～	全学FD委員会	・動画配信/視聴開始期日: 2021年5月17日～5月31日 ・質疑応答期間: 2021年5月17日～5月31日	142	FD	授業改善 教員の資質向上
第2回全学FD研究会	下記コンテンツのうち、どれか1つを視聴 または受講 (1)国立研究開発法人科学技術振興機 構 研究倫理教育「THE LAB」視聴 (2)科研費申請説明会(研究推進室2021 年8月5日実施)動画視聴 (3)日本学術振興会の研究倫理eラー ニング受講・修了証の取得	全学FD委員会	2021年10月4日～10月31日	281	FD	授業改善 教員の資質向上
manaba全学FD研究会コース	遠隔(オンライン)授業について ・オンライン授業紹介動画の配信 ・manabamニュアル、動画の配信 ・遠隔授業に関するマニュアルの配信 ・教員同士の情報交換 ・TJUP共同FDSDの情報共有 等	全学FD委員会	2021年4月1日～2022年3月31日	1,062 (コース登録者数)	FD	教育改善 授業改善
アンケート	前期・後期 学生による授業認識アンケート (学生対象)	全学FD委員会	前期2021年7月12日～7月24日 後期2021年12月6日～12月18日	前期30,105 後期17,373 (延回答者数)	FD	教育改善 授業改善
アンケート	前期・後期 教員による授業認識アンケート (教員対象)	全学FD委員会	前期2021年7月26日～8月4日 後期2022年1月13日～2月3日	前期1,031 後期1,328 (延回答者数)	FD	教育改善 授業改善
アンケート	前期・後期 学生による評価認識アンケート (学生対象)	全学FD委員会	前期2021年9月11日～9月21日 後期2022年3月12日～3月22日	前期12,264 後期2,895 (延回答者数)	FD	教育改善 授業改善
アンケート	大学院修了時アンケート (学生対象)	全学FD委員会	2022年3月4日～2022年3月31日	28	FD	教育改善

(注) 全学を対象として実施したものを掲載。

2. 研究活動状況

① 大学専任教員の研究費〔2021年度〕

2022年3月31日現在

学部・研究科等	総額(A)	一般研究費総額(B)	専任教員数(C)	教員1人当たりの額①(A/C)	教員1人当たりの額②(B/C)
文学部	32,595,134	28,573,586	84	388,037	340,162
経済学部	13,344,323	12,500,447	38	351,166	328,959
外国語学部	15,850,792	15,158,892	47	337,251	322,530
法学部	11,800,388	11,780,694	36	327,789	327,242
国際関係学部	8,156,045	8,156,045	25	326,242	326,242
経営学部	12,435,635	9,616,483	30	414,521	320,549
環境創造学部	399,848	399,848	1	399,848	399,848
スポーツ・健康科学部	25,167,039	25,167,039	87	289,276	289,276
社会学部	8,007,019	6,723,214	20	400,351	336,161
東洋研究所	5,788,941	1,453,958	4	1,447,235	363,490
書道研究所	1,077,855	399,184	1	1,077,855	399,184
国際交流センター	467,319	467,319	2	233,660	233,660
計	135,090,338	120,396,709	375	360,241	321,058

一般研究費(個人研究費)の年間予算は次のとおり。
専任教員(教授・准教授・講師)40万円、助教28万円、特任教員40万円、特任助手等20万円

(注)・国内研究員(経済1名・外1名・法1名・ス健1名)は含まない。

- ・助手、実験助手、助教、特任助手を含む。
- ・東洋研究所については、歴史資料館出向の特任教員2名は含まない。
- ・総額(A)には、一般研究費の総額に加え、学科・研究所予算のうち研究に関する費用の実績を記載。
- ・一般研究費総額(B)には、一般研究費の総額のみ記載。

② 特別研究費交付決定状況

2021年度

応募件数	交付決定件数
45(4)	17(2)

(注)・()内は特別研究費による研究成果刊行経費助成件数で内数
・科学研究費補助金及び科学研究費助成事業(学術研究助成基金助成金)採択分を含む。

2022年度

応募件数	交付決定件数
31(2)	10(2)

(注)・()内は特別研究費による研究成果刊行経費助成件数で内数
・科学研究費補助金及び科学研究費助成事業(学術研究助成基金助成金)採択分を含む。
・科研費採否が未定の課題は含まない。

③ 特別研究費交付決定研究課題一覧〔2022年度〕

No.	研究代表者			研究課題	研究種目
	所属	職名	氏名		
1	経済学部 社会経済学科	教授	土橋 俊寛	レベルKオークション理論を用いた即決可能なオークションの分析	一般
2	経済学部 現代経済学科	准教授	顧 濤	分断的労働市場、金融摩擦及び資本蓄積について：中国経済成長のケース	一般
3	経済学部 現代経済学科	講師	岡田 知久	「第三者の目」が労働インセンティブと決定権の最適配分に与える影響に関する実験研究	一般
4	外国語学部 中国語学科	准教授	吉田 慶子	日中法律用語の同形語研究 ―司法通訳人に関連する刑事法の語彙を中心に	一般
5	国際関係学部 国際関係学科	教授	岡本 信広	中国の都市化と経済構造―人口オーナス論への挑戦	一般
6	経営学部 経営学科	教授	白井 康之	社会調査データにおける信頼性の定量化に関する実証研究	一般
7	経営学部 経営学科	准教授	渡邊 直人	複数目標の同時追求を支援するBSC利用に関する研究	一般
8	スポーツ・健康科学部 看護学科	講師	奥平 寛奈	社会人基礎力の育成に焦点を当てた看護基礎教育修了後のリカレント教育プログラム開発	一般

(注) 科研費採否が未定の課題は含まない。

④ 特別研究費による研究成果刊行経費助成〔2021年度〕

No.	書名	著者・訳者			刊行年月日	発行所
		所属	職名	氏名		
1	英語の補部の関係節の統語論・意味論と先行詞の問題	外国語学部 英語学科	教授	渡辺 良彦	2022年2月18日	株式会社 ひつじ書房
2	法学における論理学の使用法	法学部 法律学科	教授	小島 秀夫	2021年12月20日	株式会社 法律文化社

(注) 所属、職名は刊行当時のもの。

⑤ 大学専任教員の教育・研究業績（学部等別の著書・論文数）〔2021年度〕

項目	学部	文学部	経済学部	外国語学部	法学部	国際関係学部	経営学部	環境創造学部	スポーツ・健康科学部	社会学部	東洋研究所	書道研究所	国際交流センター	計
専任教員数		84	39	48	37	25	31	1	67	20	6	1	2	361
著書		16 (0.19)	3 (0.08)	9 (0.19)	15 (0.41)	10 (0.40)	4 (0.13)	0 (0.00)	4 (0.06)	1 (0.05)	2 (0.33)	0 (0.00)	0 (0.00)	64 (0.18)
学術論文		48 (0.57)	19 (0.49)	32 (0.67)	36 (0.97)	7 (0.28)	17 (0.55)	0 (0.00)	30 (0.45)	8 (0.40)	6 (1.00)	0 (0.00)	0 (0.00)	203 (0.56)
学術論文(その他)		0 (0.00)	0 (0.00)	1 (0.02)	0 (0.00)	1 (0.04)	0 (0.00)	0 (0.00)	0 (0.00)	0 (0.00)	0 (0.00)	0 (0.00)	0 (0.00)	2 (0.01)
翻訳		4 (0.05)	0 (0.00)	2 (0.04)	5 (0.14)	1 (0.04)	2 (0.06)	0 (0.00)	0 (0.00)	0 (0.00)	2 (0.33)	0 (0.00)	0 (0.00)	16 (0.04)
その他の文筆活動		32 (0.38)	34 (0.87)	15 (0.31)	23 (0.62)	17 (0.68)	35 (1.13)	6 (6.00)	48 (0.72)	8 (0.40)	4 (0.67)	0 (0.00)	0 (0.00)	222 (0.61)
学会発表		8 (0.10)	8 (0.21)	26 (0.54)	7 (0.19)	21 (0.84)	22 (0.71)	0 (0.00)	23 (0.34)	4 (0.20)	0 (0.00)	0 (0.00)	0 (0.00)	119 (0.33)
教育活動		63 (0.75)	43 (1.10)	33 (0.69)	37 (1.00)	26 (1.04)	15 (0.48)	0 (0.00)	149 (2.22)	21 (1.05)	2 (0.33)	0 (0.00)	0 (0.00)	389 (1.08)
社会活動		61 (0.73)	9 (0.23)	21 (0.44)	9 (0.24)	11 (0.44)	5 (0.16)	0 (0.00)	53 (0.79)	13 (0.65)	5 (0.83)	7 (7.00)	1 (0.50)	195 (0.54)
合計		232 (2.76)	116 (2.97)	139 (2.90)	132 (3.57)	94 (3.76)	100 (3.23)	6 (6.00)	307 (4.58)	55 (2.75)	21 (3.50)	7 (7.00)	1 (0.50)	1210 (3.35)

(注)・上段は総件数、下段は教員1人当たりの件数

専任教員数(特任教員を含む)は2021年5月1日現在数。ただし、助手及び特任助手を除く。

大東文化歴史資料館への出向者(東洋研究所所属教員)を含む。(2012年度より)

・上記項目の各件数は、研究業績システム登録データより集計(2022年5月1日現在。集計対象期間:2021年4月1日～2022年3月31日)

著書: 単行書、刊行された博士論文、辞書・辞典類(编者または監修者である場合に限る)

学術論文: 学会誌、紀要

学術論文(その他): 科学研究費報告書、辞書辞典類の項目執筆、総説等

その他の文筆活動: 研究ノート、書評、作成した教科書、教材等

⑥ 大東文化大学海外研究員派遣規則にもとづく海外研究員〔2022年度〕

No.	氏名	所属学部	職名	研究課題(出張先)	種別(期間)
1	ギャレン ムロイ	国際関係学部 国際関係学科	教授	The Free and Open Indo Pacific: The implications for Japan's security partners (Cambridge University / United Kingdom)	長期

⑦ 大東文化大学海外留学者派遣規則にもとづく海外留学者〔2022年度〕

No.	氏名	所属学部	職名	研究課題(出張先)	種別(期間)
-	-	-	-	該当者なし	-

⑧ 大東文化大学国内研究員〔2022年度〕

No.	氏名	所属	職名	研究課題(研究先)	研究期間
1	宮瀧 交二	文学部 歴史文化学科	教授	東北地方に伝世する仏像の災害史的研究—その制作年の検討から— (東北大学)	2022.4.1～ 2022.9.30
2	飯國 有佳子	国際関係学部 国際文化学科	准教授	ミャンマーにおける福祉と宗教に関する人類学的研究 (東京外国語大学)	2022.4.1～ 2023.3.31
3	山口 貴史	経営学部 経営学科	准教授	経営者の自発的開示行動と株式市場 (大阪大学)	2022.4.1～ 2023.3.31

⑨ 大東文化大学特別研究期間制度適用者〔2022年度〕

No.	氏名	所属	職名	研究課題	研究期間
1	島田 恵司	経済学部 社会経済学科	教授	地方自治・自治体政策の研究	2022.4.1～ 2023.3.31

⑩ 科学研究費助成事業助成対象研究

(日本学術振興会)

2022年5月1日現在

学部・研究科等	2021年度 採択全75件					2022年度 採択全76件				
	申請件数(A) (新規)	採択件数(B) (新規)	採択率(% (B/A*100))	他大学から の移管件数	採択件数 (継続)	申請件数(A) (新規)	採択件数(B) (新規)	採択率(% (B/A*100))	他大学から の移管件数	採択件数 (継続)
文学部	7	2	28.6%	1	8	5	3	60.0%	2	9
経済学部	4	0	0.0%	0	9	7	1	14.3%	0	8
外国語学部	5	2	40.0%	1	6	7	4	57.1%	1	8
法学部	4	1	25.0%	0	7	2	0	0.0%	0	5
国際関係学部	5	1	20.0%	1	4	4	0	0.0%	0	6
経営学部	6	4	66.7%	0	3	5	0	0.0%	1	5
社会学部	6	2	33.3%	0	4	3	1	33.3%	2	5
スポーツ・健康科学部	10	3	30.0%	0	13	8	2	25.0%	0	12
法務研究科	0	0	-	0	0	0	0	-	0	0
東洋研究所	0	0	-	0	1	2	0	0.0%	0	1
書道研究所	0	0	-	0	0	0	0	-	0	0
国際交流センター	0	0	-	0	0	0	0	-	0	0
特別研究員	0	0	-	0	2	0	0	-	0	0
計	47	15	31.9%	3	57	43	11	25.6%	6	59

(厚生労働科学研究費補助金)

2022年5月1日現在

学部・研究科等	2021年度 採択全2件				2022年度 採択全2件			
	申請件数(A) (新規)	採択件数(B) (新規)	採択率(% (B/A*100))	採択件数 (継続)	申請件数(A) (新規)	採択件数(B) (新規)	採択率(% (B/A*100))	採択件数 (継続)
スポーツ・健康科学部	2	2	100.0%	0	0	0	-	2
計	2	2	100.0%	0	0	0	-	2

⑪ 科学研究費補助金及び科学研究費助成事業（学術研究助成基金助成金）採択状況〔2022年度〕
（文部科学省・日本学術振興会）

2022年5月1日現在

No.	氏名	所属学部	職名	研究種目	研究年度	研究課題	2022年度 直接経費 (円)	2022年度 間接経費 (円)
1	中根 一貴	法学部	教授	基盤研究(C)	19-23年度	世紀転換期チエコ政治とオーストリア政治における変容と政治指導者—カイツルを例に	600,000	180,000
2	新居 洋子	文学部	准教授	基盤研究(C)	20-23年度	中国をめぐる知の形成と環流——在華宣教師とオランダ中国学を中心に	1,100,000	330,000
3	津曲 真一	文学部	准教授	基盤研究(C)	20-23年度	ボン教の祖師伝と関連儀礼の研究	700,000	210,000
4	藏中 しのぶ	外国語学部	教授	基盤研究(C)	20-24年度	伝・賛と肖像の生成と出典・翻訳翻案のクロスメディア—日中古代寺院のネットワーク—	600,000	180,000
5	小倉 いずみ	法学部	教授	基盤研究(C)	20-23年度	分断するアメリカ社会におけるエマソンの横断的知性と奴隷制廃止運動	700,000	210,000
6	福盛 貴弘	外国語学部	教授	基盤研究(C)	20-23年度	トルコ語ならびにアルタイ型言語における通音声学研究	900,000	270,000
7	三野宮 春子	文学部	特任准教授	基盤研究(C)	20-22年度	身体化による発話と文脈の接地:即興劇を応用した英語アクティビティ開発と会話分析	1,200,000	360,000
8	姫田 麻利子	外国語学部	教授	基盤研究(C)	20-22年度	滞日外国人支援におけるメディアエーション 保育者の専門性と複言語・異文化間能力	1,100,000	330,000
9	郡司 大志	経済学部	教授	基盤研究(C)	20-22年度	伝統的金融政策の再検証:理論・メタ分析・因果推論	900,000	270,000
10	杉森 裕樹	スポーツ・健康科学部	教授	基盤研究(C)	20-22年度	子どものヘルスリテラシー(健康リテラシー)とQOL(EQ-5D-Y)の研究	700,000	210,000
11	木村 陽子	文学部	准教授	基盤研究(C)	20-22年度	国語教育におけるアダプテーション	500,000	150,000
12	阿部 英之助	社会学部	准教授	基盤研究(C)	20-23年度	専門高校における専門教育の高度化とその実用性に関する研究	500,000	150,000
13	臼井 淳美	スポーツ・健康科学部	講師	基盤研究(C)	20-22年度	保育所における母乳育児支援プログラム開発と介入効果	800,000	240,000
14	野瀬 元子	文学部	准教授	基盤研究(C)	20-23年度	歴史文化資源を基にした地域ストーリーの異文化間インタープリテーション	400,000	120,000
15	佐竹 保子	外国語学部	特任教授	基盤研究(C)	21-23年度	中国5世紀における文学観の変化とその発展、及びそれに対する仏教思想の影響	600,000	180,000
16	三上 傑	外国語学部	講師	基盤研究(C)	21-23年度	自然言語における定形節のフェイズ性に関する理論的・実証的研究	600,000	180,000
17	山口 みどり	社会学部	教授	基盤研究(C)	21-23年度	アジアの近代と「憧れ」の比較史 —「新しい女性」現象の伝染・潜伏・共振	600,000	180,000
18	小尾 孝夫	文学部	准教授	基盤研究(C)	21-24年度	人口の流動化および東部コーラシアの視野を踏まえた六朝健康都市空間の復原研究	500,000	150,000
19	山田 敏之	経営学部	教授	基盤研究(C)	21-23年度	DXイノベーションの創造と「両利きの経営」におけるミクロ的基礎づけに関する研究	400,000	120,000
20	国府 俊一郎	経営学部	教授	基盤研究(C)	21-23年度	台湾においてサービス業に進出する日系企業に現地人材を定着させる人事施策の検討	500,000	150,000
21	福井 庸子	経営学部	准教授	基盤研究(C)	21-23年度	高校普通科におけるキャリア意識形成のプロセスとその影響要因の解明	1,200,000	360,000
22	日野 るみ	スポーツ・健康科学部	教授	基盤研究(C)	21-24年度	細胞診における迅速で簡便な蛍光プローブ法による甲状腺癌検出法の確立	500,000	150,000
23	勝又 宏	スポーツ・健康科学部	教授	基盤研究(C)	21-23年度	反応時間の限界に挑むスポーツ動作方略についての実践的検討	400,000	120,000
24	菅野 早紀	経済学部	准教授	若手研究	19-22年度	高齢期のリスクと資産に対する社会保障の役割について	200,000	60,000
25	萩原 基裕	法学部	教授	若手研究	20-22年度	追完請求権の機能と役割からみるその本質の研究	900,000	270,000
26	金 美珍	国際関係学部	准教授	若手研究	20-23年度	韓国ソウルにおける「新しい労働運動組織」を支える社会的基盤に関する研究	500,000	150,000
27	児玉 佳一	文学部	講師	若手研究	20-22年度	協働学習の「評価」に対する教師の専門性の検討	500,000	150,000
28	小野田 竜一	社会学部	講師	若手研究	20-22年度	社会的ジレンマを解決に導く罰行動が引き起こす集団間の報復行動の連鎖	500,000	150,000
29	春日 芳美	スポーツ・健康科学部	准教授	若手研究	20-23年度	体育・スポーツにおける「女子の特性」に関する知の歴史研究	900,000	270,000
30	鈴木 真弥	国際関係学部	准教授	若手研究	20-23年度	グローバル化、ヒンドゥーナショナリズム、新自由主義下インドのカーズとダリト運動	950,000	285,000
31	藤井 里美	外国語学部	特任講師	若手研究	21-23年度	日本の教室における外国語(英語)学習者の「やりとり」と「認知的過程」の関係	800,000	240,000
32	岡田 拓也	法学部	准教授	若手研究	21-25年度	ロックの寛容論発展の背景—17世紀後半イングランドの寛容論争とホブズに着目して	600,000	180,000
33	橋爪 亮	経済学部	助教	研究活動スタート支援	21-22年度	市場細分化と第三価値格差別に関する経済理論分析	200,000	60,000
34	荒井 明夫	文学部	教授	基盤研究(B)	20-23年度	義務教育制度成立過程における就学構造の研究—地域史的アプローチ	3,100,000	930,000
35	吉村 武典	国際関係学部	准教授	新学術領域研究(研究領域推進型)	21-22年度	中世カイロにおける水資源共有の知恵と水インフラの研究	1,000,000	300,000
36	厚 香苗	文学部	准教授	基盤研究(B)	22-25年度	近現代日本における環境に適応した半水上生活の総合研究—「船乗りの村」の都市民俗誌	3,000,000	900,000
37	小野寺 賢一	外国語学部	准教授	基盤研究(C)	22-26年度	ドイツ語圏を中心とするヨーロッパにおける抒情詩の「話者」概念の展開	700,000	210,000
38	野澤 督	外国語学部	講師	基盤研究(C)	22-24年度	Dupatyの旅行記の文体論的分析:前ロマン主義の旅行記における詩性の解明	300,000	90,000
39	美留町 義雄	文学部	教授	基盤研究(C)	22-25年度	ザクセン滞在時における森嶋外の実証的研究—日独比較文学・文化論の見地から	700,000	210,000
40	上田 裕	外国語学部	講師	基盤研究(C)	22-24年度	主体移動表現と認識的変化表現の中韓対照	700,000	210,000

No.	氏名	所属学部	職名	研究種目	研究年度	研究課題	2022年度 直接経費 (円)	2022年度 間接経費 (円)
41	米山 聖子	外国語学部	教授	基盤研究(C)	22-25年度	英語学習における語彙的特性の効果: ネイティブライクイングリッシュの聴取力醸成	700,000	210,000
42	周東 美材	社会学部	准教授	基盤研究(C)	22-26年度	1950-60年代日本におけるポピュラー音楽産業の再編成に関する比較社会学的研究	600,000	180,000
43	深見 友紀子	文学部	特任教授	基盤研究(C)	22-24年度	教員養成大学におけるハイブリッド音楽科授業の構築	1,700,000	510,000
44	後藤 孝也	スポーツ・健康科学部	教授	基盤研究(C)	22-24年度	色素細胞から追る新たなRASopathyの病態解明へ向けた基礎的研究	1,300,000	390,000
45	坂口 由紀子	スポーツ・健康科学部	准教授	基盤研究(C)	22-24年度	在宅難病児(者)の移行期支援とコーディネートにおける役割の明確化	600,000	180,000
46	高安 雄一	経済学部	教授	基盤研究(C)	22-24年度	韓国における農業部門の外国人受入れ政策に関する研究: 外国人季節労働者制度を中心に	1,200,000	360,000
47	山本 宏樹	文学部	准教授	基盤研究(C)	22-24年度	科学的根拠に基づくGIGAスクール実践論	1,000,000	300,000
48	小野 尚之	外国語学部	特任教授	基盤研究(C)	19-23年度	名詞から動詞をつくる—事象統合による語彙創造のしくみ	500,000	150,000
49	豊泉 周治	社会学部	特任教授	基盤研究(C)	20-22年度	デンマークの学習福祉と青年教育政策に関する研究: 予備的基礎教育の創設を中心に	700,000	210,000
50	表 昭浩	社会学部	教授	基盤研究(C)	20-22年度	非AI的・非NS的な英語科教師の日本語: 「日本語評価CanDoリスト」の開発	300,000	90,000
51	平 靖之	経営学部	准教授	基盤研究(C)	20-22年度	希土類含有ペロブスカイト型光触媒のカチオン置換による可視光応答化	700,000	210,000
52	大西 由紀	文学部	講師	若手研究	18-22年度	明治・大正期のオペラ受容における日本語創作音楽劇の位置づけに関する研究	0	0
53	本間 俊行	スポーツ・健康科学部	准教授	基盤研究(C)	17-22年度	簡易型低酸素システムを用いた効果的トレーニング法の確立	0	0
54	大野 秀樹	経済学部	准教授	基盤研究(C)	17-22年度	言語・文化の内容とクリティカルシンキング—目標と連動したタスクの可能性	0	0
55	松田 洋介	文学部	教授	基盤研究(C)	17-22年度	教育機会拡大期における中等職業技術教育再編の日本の特質の解明	0	0
56	村松 由紀	スポーツ・健康科学部	教授	基盤研究(C)	17-22年度	地域協働型介護予防・健康教育介入プログラムの効果検証 社会人基礎力の発達との関係	0	0
57	米山 聖子	外国語学部	教授	基盤研究(C)	17-22年度	ネイティブライクイングリッシュの音響特性と語彙表示に関する実証研究	0	0
58	田口 悦男	外国語学部	教授	基盤研究(C)	17-22年度	Assisted Reading —多読への架け橋—	0	0
59	鹿 錫俊	国際関係学部	教授	基盤研究(C)	17-22年度	日中戦争における日本と中国共産党の相互関係: マルチ資料と複眼的視点による学術研究	0	0
60	坂部 真理	法学部	教授	基盤研究(C)	17-22年度	「新自由主義」的教育改革の日本比較—資本主義の多様性論の批判的検討—	0	0
61	森田 恵子	スポーツ・健康科学部	教授	基盤研究(C)	17-22年度	高齢難聴患者の対処行動を支援するための患者・看護師への研修の開発	0	0
62	勝又 宏	スポーツ・健康科学部	教授	基盤研究(C)	17-22年度	動作への錯視の影響から検討する視覚情報認識—動作生成の過程	0	0
63	齋藤 百合子	国際関係学部	特任教授	基盤研究(C)	17-22年度	人身取引防止に関する社会開発論的研究	0	0
64	田崎 郁子	国際関係学部	講師	基盤研究(C)	18-22年度	プロテスタント・キリスト教の受容を通じたカレンの人間観の変容: 魂から精神へ	0	0
65	田中 良明	東洋研究所	准教授	基盤研究(C)	19-22年度	東アジアにおける天文占知識の形成と伝播	0	0
66	松崎 友世	経営学部	教授	基盤研究(C)	19-22年度	組織における女性リーダーシップの阻害要因の解明: ジェンダー・ギャップからの検討	0	0
67	香川 めい	社会学部	准教授	基盤研究(C)	19-22年度	若年期の不安定就労の累積的影響—系列分析を用いたコーホート間比較	0	0
68	山下 東子	経済学部	教授	基盤研究(C)	19-22年度	水産加工残滓のゼロエミッション化—日本型フードシステムの経済性・先進性の検証—	0	0
69	鈴木 明美	スポーツ・健康科学部	講師	基盤研究(C)	19-22年度	大学と医療施設との連携による胃切除術後患者の体力向上のための運動プログラム開発	0	0
70	本山 仁美	スポーツ・健康科学部	准教授	基盤研究(C)	19-22年度	看護師の意識レベル評価における思考プロセスに関する研究	0	0
71	伊藤 直子	スポーツ・健康科学部	准教授	基盤研究(C)	19-22年度	地域在住高齢者の口腔機能向上を目指した呼吸筋トレーニングプログラムの確立	0	0
72	津布久 将史	経済学部	准教授	若手研究	17-22年度	国内政策を踏まえた貿易協定における持続可能性についての経済分析	0	0
73	大浦 あすか	経済学部	講師	若手研究	17-22年度	環境保護と経済成長の両立性についての家計および企業の視点からの分析	0	0
74	山口 貴史	経営学部	准教授	若手研究	17-22年度	経営者の自発的開示戦略と情報間の相互作用についての理論的研究	0	0
75	周東 美材	社会学部	准教授	若手研究	18-22年度	1950-60年代における子どもの音楽文化の再編に関するメディア論的研究	0	0
76	堀内 ふみ野	経済学部	講師	若手研究	19-22年度	前置詞の習得における対話的相互行為の役割	0	0
※47～52は他機関から移管された研究課題、52～76は期間再延長・延長課題。							40,850,000	12,255,000

・科学研究費補助金及び科学研究費助成事業（学術研究助成基金助成金）採択状況〔2022年度〕
（厚生労働省）

2022年5月1日現在

No.	氏名	所属学部	職名	研究事業	研究年度	研究課題	2022年度 直接経費 (円)	2022年度 間接経費 (円)
1	杉森 裕樹	スポーツ・健康 科学部	教授	基礎研究, 応用研 究, 開発研究	21-23年度	新しい生活様式における適切な健診実施と受診に向けた研究	8,100,000	900,000
2	中島 一敏	スポーツ・健康 科学部	教授	基礎研究, 応用研 究, 開発研究	21-23年度	開発優先度の高いワクチンの有効性・安全性等の評価 に関わる医療データベース構築のための探索的研究	8,710,000	1,045,000
							16,810,000	1,945,000

⑫ 東洋研究所共同研究〔2021年度〕

班	研究部会主任	構成人数	研 究 課 題
1	岡崎 邦彦	17	中華人民共和国100年史研究 一日中関係の今後を見据えて
2	田中 良明	10	類書文化研究 -『藝文類聚』を中心にして-
3	滝口 明子	4	アジア史のための欧文史料の研究
4	小林 春樹	12	唐・李鳳の『天文要録』の研究（訳注作業を中心として）
5	藏中 しのぶ	14	茶の湯と座の文芸
6	吉村 武典	14	西アジア地域における社会と文化の伝統・交流・変容 -イラン・アラブ・トルコ文化圏の越境-
7	田辺 清	8	岡倉天心(覚三)にとつての「伝統と近代」
8	須田 敏彦	12	南アジアにおける包摂と排除
9	小塚 由博	5	明清の文言小説と文人たち -張潮『虞初新志』訳注-
10	栗山 保之	4	インド洋が取り結ぶ東西交流の諸相に関する研究

⑬ 学術刊行物刊行状況〔2021年度〕

・大東文化大学紀要

名称	巻号	収録論文数	刊行年月日	発行所
大東文化大学紀要	60	50	2022年2月28日	大東文化大学

・学 術 雜 誌

名 称	卷号	収録論文数	刊行年月日	発行所
日本文学研究	61	8	2022年2月15日	日本文学会
大東文化大学漢學會誌	61	1	2022年3月10日	漢学会
人文科学	27	5	2022年3月31日	人文科学研究所
英米文学論叢	53	1	2022年3月15日	英文学会
教育学会誌	45	2	2022年3月16日	教育学会
大東書学	22	1	2022年3月31日	書道学会
大東史学	4	3	2022年3月15日	歴史文化学会
『経済研究 研究報告』	第35号	5	2022年3月31日	経済研究所
『大東文化大学 経済研究所所報』	第36号	2	2022年3月31日	経済研究所
Discussion Paper	No. 21-1	1	2021年4月	経済研究所
Discussion Paper	No. 21-2	1	2021年5月	経済研究所
Discussion Paper	No. 21-3	1	2021年5月	経済研究所
Discussion Paper	No. 21-4	1	2021年10月	経済研究所
経済論集	116号	4	2021年9月30日	経済学会
2020年度・2021年度 大東文化大学経済学会 学生懸賞論文集		8	2022年3月20日	経済学会
語学教育研究論叢	39	13	2022年3月1日	語学教育研究所
語学教育フォーラム	37	1	2022年3月1日	語学教育研究所
法学研究所報	第42号	4	2022年3月31日	法学研究所
法学研究所報別冊	第30号	-	2022年3月31日	法学研究所
国際比較政治研究	第31号	-	2022年3月31日	国際比較政治研究所
大東法学	第77号	6	2021年11月30日	大東文化大学法政学会
大東法学	第78号	1	2022年3月31日	大東文化大学法政学会
経営論集	第42・43合併号	10	2022年3月31日	経営学会
大東文化大学経営学会学生懸賞論文集	21	2	2022年3月29日	経営学会
大東文化大学経営研究所所報	46	-	2022年3月31日	経営研究所
大東文化大学看護学ジャーナル	4巻1号	10	2022年3月	看護学会
社会学研究所紀要	第3号	3	2022年3月31日	社会学研究所
環境創造	第28号	3	2022年3月30日	大東文化大学環境創造学会
日本文学論集	46	1	2022年3月15日	文学研究科日本文学専攻院生会
中国学論集	37	1	2022年3月31日	文学研究科中国学専攻院生研究会
Paulownia Review	28	4	2022年3月10日	文学研究科英文学専攻
書道学論集	19	6	2022年3月31日	文学研究科書道学専攻
修士論文・修了作品 研究集録	17	5	2021年7月29日	文学研究科書道学専攻
教育学研究紀要	12	5	2021年8月30日	文学研究科教育学専攻
大東法政論集	30号	1	2022年3月31日	法学研究科
外国語学研究	23号	9	2021年10月15日	外国語学研究科
中国言語文化学研究	第11号	13	2022年3月30日	外国語学研究科中国言語文化学専攻
大東アジア学論集	第21号	4	2021年5月31日	アジア地域研究科
東洋研究	222	3	2021年12月25日	東洋研究所
東洋研究	223	5	2022年1月25日	東洋研究所
大東書道研究	29	2	2022年3月20日	書道研究所

・学 術 図 書

書 名	著 者・編 者	刊行年月日	発 行 所
藝文類聚（卷五十） 訓讀付索引	大東文化大學東洋研究所 「類書文化研究－『藝文類聚』を中心にして－」研究班 代表 田中良明	2022年2月25日	大東文化大学東洋研究所
『中国古代史研究 －天文・曆学を中心として－』	大東文化大学東洋研究所 「唐・李鳳の『天文要録』の研究(訳注作業を中心として)」研究班 代表 小林春樹	2022年2月25日	大東文化大学東洋研究所
大野盛雄 フィールドワークの軌跡 III －イラン革命のフィールドワーク 1975～1987年－	大東文化大学東洋研究所 「西アジア地域における社会と文化の伝統・交流・変容 －イラン・アラブ・トルコ文化圏の越境－」研究班 原 隆一・南里浩子 編	2022年2月25日	大東文化大学東洋研究所
『虞初新志』訳注 卷一～卷三	大東文化大学東洋研究所 「明清の文言小説と文人たち －張潮『虞初新志』訳注－」研究班 代表 小塚由博	2022年2月25日	大東文化大学東洋研究所

3. 地域・社会・国際的な交流

① 地域連携

- ・板橋区との地域連携事業〔2021年度〕
- ・板橋区と大東文化大学との事業について

主管課	事業名	内容
総務部人事課	地域デザインフォーラム	地域社会の様々な課題について、区と大学が「協働」し、解決策を共同研究している。2000年度から始まり、2019年度より2021年度まで第9期を実施。

・板橋区大学連携連絡会※における連携事業

事業名	日程	概要
①区役所1階情報スペースにおける6大学PRの催事	2021年5月31日(月) ～7月9日(金)	板橋区内に立地する6大学と板橋区の連携事業として、各大学に対する区民の認知度向上と大学の魅力を発信することを目的として実施。本学は、オープンカレッジ講座及び地域連携事業紹介のパネル展示、オープンカレッジパンフレットとオリジナルグッズの配布を行った。
②板橋区民まつりでの「いたばし6大学魅力発信ブース」出店	-	新型コロナウイルス感染拡大防止のため、中止

※本学を含めた淑徳大学、帝京大学、東京家政大学、東洋大学、日本大学の6大学が参画

・東松山市との連携事業〔2021年度〕

1	東松山市きらめき市民大学、大学院への講師派遣(下記参照)
2	「子ども大学ひがしまつやま」の開校(下記参照)
3	比企地域大学等連携協議会(愛称:Dear my net)事業 参加校:大東文化大学(幹事校)・東京電機大学・武蔵丘短期大学・山村学園短期大学・立正大学・東松山市 ※新型コロナウイルス感染拡大防止のため、中止
4	東松山市中心市街地活性化PBL「まちなかりノベーションプロジェクト」 ※新型コロナウイルス感染拡大防止のため、中止
5	東松山市民向けキャンパス見学会 ※新型コロナウイルス感染拡大防止のため、中止
6	産官学連携事業「TABETEレスキュー直売所」 ※東松山市まち・ひと・しごと創生に関する協定締結事業 参加:大東文化大学・東松山市・東武鉄道株式会社・JA埼玉中央・株式会社コークッキング
7	スポーツ発見教室 日程:2021年6月12日(土) 講師:森 浩寿 スポーツ・健康科学部教授 ほか 日程:2022年1月29日(土) 講師:森 浩寿 スポーツ・健康科学部教授 ほか、※新型コロナウイルス感染拡大防止のため、中止
8	健康長寿事業「毎日1万歩運動+」 日程:2021年9月5日(日) 講師:只隈 伸也 スポーツ・健康科学部教授 ほか 日程:2021年12月12日(日) 講師:入江 由香子 スポーツ・健康科学部准教授 ほか
9	東松山市 総合計画審議会委員:細田 咲江 国際関係学部教授
10	東松山市 入札監視委員会委員:池田 剛士 経済学部教授
11	東松山市 指定管理者選定委員会委員:遠藤 元 国際関係学部准教授
12	東松山市 行政不服審査会委員:森 稔樹 法学部教授
13	東松山市 都市計画審議会委員:清水 真人 経営学部講師
14	東松山市 東松山都市計画事業和泉町土地区画整理事業評価監視委員会委員:清水 真人 経営学部講師
15	東松山市 教育振興基本計画審議会委員:羽田 聡 スポーツ・健康科学部特任教授
16	東松山市 市立小・中学校適正規模審議会委員:大島 吉郎 外国語学部教授
17	東松山市 文化芸術推進審議会委員:河野 芳英 文学部教授
18	東松山市 きらめき市民大学理事:田中 博史 スポーツ・健康科学部教授
19	東松山市 スポーツ推進審議会委員:森 浩寿 スポーツ・健康科学部教授
20	東松山市 児童福祉審議会 委員:岩崎 淳子 文学部講師
21	東松山市 空家等対策協議会委員:長沼 佐枝 経済学部准教授
22	東松山市 まち・ひと・しごと創生意見交換会委員:大畑 栄司 地域連携センター事務室事務長
23	子ども大学ひがしまつやま実行委員会委員 副委員長:内山 正美 東松山教務事務室長 委員:大野 俊 東松山事務部長、大畑 栄司 地域連携センター事務室事務長、伊藤 寛幸 地域連携センター事務室東松山分室主査

2021年度「東松山市きらめき市民大学」講師の推薦・派遣

	日 程	学 習 内 容	講 師	
1	2022年3月2日(水)	ピーターラビットのおはなし～ピエトリクス・ポターの世界～	文学部教授	河野 芳英
2	2022年3月9日(水)	スポーツと健康	スポーツ・健康科学部教授	田中 博史

※新型コロナウイルス感染拡大防止のため、1学期・2学期は派遣実績なし。3学期のみの派遣となった。

2021年度「子ども大学ひがしまつやま」実施状況

	日 程	事 業 内 容	講 師	
1	2021年10月31日(日)	古代へタイムスリップ！勾玉を学ぼう	東松山市教育委員会	
2	2021年11月20日(土)	落ち葉の中の生き物を観察しよう	スポーツ・健康科学部准教授	橋本 みのり
3	2021年11月28日(日)	みんなでまこう たねダンゴ	東松山市農林公園	

※新型コロナウイルス感染拡大防止のため、全5回開講予定のところ3回に変更。

その他地域との連携事業〔2021年度〕

・大東文化大学東松島フレンドシッププロジェクト〔2021年度〕

①	フレンドシップ公開講座「化石のできるしくみを勉強しよう！～化石の透明模型(もけい)作りと木の葉化石の発掘～」 講師:植田 幹男 スポーツ・健康科学部准教授 日程:2021年7月31日(土)・8月1日(日) 場所:宮城県東松島市役所 南庁舎2階会議室 概要:来場者数:述べ29組の親子(うち小学生38名)
②	フレンドシップ公開講座「スポーツ健康入門～丈夫なからだで健康寿命延伸 皆で作ろう活気あふれる東松島市～」 講師:田中 博史スポーツ・健康科学部教授、只限 伸也 スポーツ・健康科学部教授 日程:2022年2月11日(金)・2月12日(土) 場所:宮城県東松島市 大曲市民活動センター ※新型コロナウイルス感染拡大防止のため、中止
③	「宮城オルレフェア2021」への教職員の参加 日程:2021年12月4日(土) 参加者:鈴木 明 スポーツ・健康科学部教授、入江 由香子 スポーツ・健康科学部准教授 大畑 栄司 地域連携センター事務室事務長、有馬 潤也 地域連携センター事務室

・埼玉県ときがわ町との連携事業〔2021年度〕

①	小学校でのバスケットボール指導 男子バスケットボール部 ※新型コロナウイルス感染拡大防止のため、中止
②	小学校での持久走指導 陸上競技部 ※新型コロナウイルス感染拡大防止のため、中止
③	小学校での水泳指導 水泳部 ※新型コロナウイルス感染拡大防止のため、中止
④	中学生の大学一日体験 ※新型コロナウイルス感染拡大防止のため、中止
⑤	ときがわ町スポーツ連携事業 スポーツミニクリニック 陸上競技部(短距離) 日程:2022年2月19日(土) 場所:玉川運動場 ※新型コロナウイルス感染拡大防止のため、中止
⑥	ときがわ町スポーツ指導者育成事業 スポーツ講演会 日程:2022年2月24日(木) 講師:本間 俊行 スポーツ・健康科学部准教授 テーマ:「勝ち」の「価値」とは～東京2020パラリンピックを通して考える～ ※新型コロナウイルス感染拡大防止のため、中止

・埼玉県ふじみ野市との連携事業〔2021年度〕

①	ふじみ野市 スポーツフェスタひこぼし 運動部学生派遣 日程:2022年3月19日(土) 場所:ふじみ野市第2運動公園 ※新型コロナウイルス感染拡大防止のため、中止
②	ふじみ野市 スポーツ推進審議会委員:森 浩寿 スポーツ・健康科学部教授

・埼玉県久喜市との連携事業〔2021年度〕

①	久喜市SDGs市民ワークショップ 日程:2021年7月17日(土) 取りまとめ回:2021年8月1日(日) シンポジウム:2021年11月13日(土) 派遣学生:4名
②	久喜市いきいき女性議会 日程:2021年10月25日(月) 派遣学生:1名
③	久喜市 総合振興計画審議会委員:高橋 進 スポーツ・健康科学部教授

・群馬県太田市との連携事業〔2021年度〕

ジュニアスポーツ育成事業公開講座への講師派遣【オンライン(Zoom)講座】				
	日 程	学 習 内 容	講 師	
1	2022年1月15日(土)	エンデュランストレーニングの科学と実践	スポーツ・健康科学部教授	只隈 伸也
2	2022年1月26日(水)	子どものスポーツ活動に必要な スポーツ心理学基礎知識	スポーツ・健康科学部教授	田中 博史
3	2022年1月31日(月)	クイズで学ぶ上手になるためのスポーツ動作学 走る・跳ぶ・投げる・打つ・蹴る	スポーツ・健康科学部教授	川本 竜史
4	2022年2月17日(木)	スポーツ傷害を起こさないための栄養学	スポーツ・健康科学部教授	燕木 智子
5	2022年2月23日(水)	ジュニア期に有効な俊敏性トレーニング	スポーツ・健康科学部准教授	佐藤 真太郎
6	2022年2月24日(木)	スポーツ競技の裏側 情報戦略戦争	スポーツ・健康科学部教授	高橋 進

※1月15日(土)及び2月23日(水)については実技講座のため、新型コロナウイルス感染拡大防止のため、中止

・その他連携事業〔2021年度〕

<p>新座市 公民館講座に係る講師派遣 日程:2022年1月21日(金) 講師:河野 芳英 文学部教授 テーマ:ピーターラビットの著書 ビアトリクス・ポターの見た風景</p>
--

② プラットフォーム形成による地域及び他大学等との連携活動

・埼玉東上地域大学教育プラットフォーム（通称：TJUP）の連携事業〔2021年度〕

TJUP単位互換	本学の文学部、経済学部、国際関係学部、スポーツ・健康科学部から10科目をTJUP会員校へ開放。
共同IR事業	TJUP加盟校において第1回2021年6月、第2回2021年10月、第3回2021年2月に共同IR調査を実施。第1回は職員のテレワークの実態調査。第2回は埼玉県内からの志願者の推移、埼玉県への就職率の推移、アクティブ・ラーニング等新たな教育手法の実施状況、卒業生の満足度等について調査。第3回はコロナ禍における学生支援、数理・データサイエンス・AIへの取組状況について調査を実施。
共同学生募集活動ニーズ調査	TJUPとして、地域の発展に寄与する目標、ビジョン及び具体的な取組についての計画を策定するにあたり、県内の高等学校へニーズ調査を実施。 TJUP会員校によるオンライン合同入試説明会を実施。 実施日：2021年7月3日（土） 会場：オンライン 内容：講演「大学入試動向」、個別説明会（1セッション30分の交代制）
共同FD・SD事業	教育連携委員会共同SDに参加 実施日：2021年7月16日（金） 会場：オンライン テーマ：「TJUP 科目研究ワークショップ中間報告」 プラットフォーム共同FD・SDの運営統括 実施日：2021年8月26日（木） 会場：オンライン テーマ：「チームビルディングの理論を学ぶ（入門編）～チームをつくるコミュニケーション～」 地域交流委員会共同FD・SDを実施 実施日：2021年9月14日（火） 会場：オンライン テーマ：「地域と共に歩むTJUP」～「農」を通じて人をつなぎ地域をつくる～ 第1部 事例報告「『農』を通じて人をつなぎ、地域をつくる～環境教育センターの実践から～」 「地域と大学の連携によるコミュニティづくり、教育活動の事例報告」 第2部 ディスカッション「地域コミュニティと大学・学生の協働をどうつくりだしていくか」 プラットフォーム共同FD・SDに参加 実施日：2021年9月18日（土） 会場：オンライン テーマ：「大学における情報教育を考える～数理・データサイエンス・AI教育プログラムについて～」 教育連携委員会共同FD・SDに参加 実施日：9月27日（月） 会場：オンライン テーマ：「効果的なりモット授業の研究」 学生イベント交流委員会共同FD・SDに参加 実施日：2021年9月29日（水） 会場：オンライン テーマ：「大学における諸々の活動と著作権法の関係を検討する」 プラットフォーム共同FD・SDに参加 実施日：2021年10月8日（金） 会場：オンライン テーマ：「ICTを活用した遠隔授業の実践」 プラットフォーム共同FD・SDに参加 実施日：2022年3月24日（木） 会場：オンライン テーマ：「IRer養成講座（中級編）」
地域交流事業	TJUP県西部大学連携リレー公開講座「メロディの秘密・誰でも作曲家」運営に参画 実施日：2021年6月12日（土） 会場：東邦音楽大学 参加者：26名（子ども13名、大人13名） TJUP県西部大学連携リレー公開講座「動いてわかる音楽～リトミック体験～」運営に参画 実施日：2021年6月26日（土） 会場：東京家政大学 参加者：22名（子ども10名、大人12名） TJUP主催 「親子のふれあいワークショップ」の運営統括 実施日：2021年7月20日（火） 会場：イオンタウンふじみ野「cotokoto」 参加者：親子2組 地域交流委員会主催 「オンライン公開講座『SDGsを知らう！！』」企画・運営に参画 実施日：2021年8月28日（土） 会場：オンライン 参加者：19名 TJUP主催 「大人と子どものための「絵本」と「マンガ」の読み方セミナー」の運営統括 実施日：2021年9月23日（木/祝） 会場：イオンタウンふじみ野「イオンタウンホール」 参加者：15名 地域交流委員会主催 「公開講座『毎日楽しく介護予防～筋トレ・ロトレ・脳トレのススメ～』」企画・運営に参画 実施日：2021年9月25日（土） 会場：ふじみ野市立介護予防センター 及びオンライン 参加者：71名（会場参加者：46名、オンライン：25名） TJUP共催 「子どもスポーツ体験教室」企画・運営に参画 実施日：2021年10月16日（土） 会場：東京家政大学 参加者：27名 TJUP共催 「吉見町かけっこ教室」運営に参画 実施日：2021年10月24日（日） 会場：武蔵丘短期大学 参加者：25名 地域交流委員会主催 「公開講座『はじめてのフルート体験』」企画・運営に参画 実施日：2021年10月30日（土） 会場：東邦音楽大学 参加者：30名 地域交流委員会主催 「『まなびのみち』TJUPクリーンワーク」の運営統括 実施日：2021年11月23日（火/祝） 会場：東松山市「まなびのみち」 参加者：91名（本学を含むTJUP会員校：学生50名、教職員34名、東松山市役所4名、TJUP事業者会員3名） 地域交流委員会主催 「地域の魅力発信動画制作プロジェクト」の運営統括 実施日：制作期間：2021年6月～12月/完成報告会：2021年12月8日（水） 会場：撮影：東松山市内/完成報告会：東松山市総合会館 参加者：制作：11名（本学を含むTJUP会員校学生） 完成報告会（本学を含むTJUP会員校学生9名、職員7名、東松山市職員13名） 「第6次川島町総合振興計画「行政系地域」の将来活用にむけた政策研究」への学生参加 実施日：研究期間：2021年9月10日（金）～12月23日（木） 中間報告会：11月29日（月）/成果報告会：12月23日（木） 会場：研究活動：オンラインほか/中間報告会：川島町役場およびオンライン/成果報告会：川島町民会館 参加者：38名（本学を含むTJUP会員校学生28名、川島町職員3名、政策研究団体4名、公券町民3名）
地域イベント参加事業	「華麗なるカレー博2021inイオンタウンふじみ野」への参加 実施日：2021年11月20日（土）・21日（日） 会場：イオンタウンふじみ野
リスクマネジメント事業	TJUP地域交流委員会主催 「リスクマネジメント懇談会」の運営統括 実施日：2022年3月16日（水） 会場：埼玉県防災学習センター 参加者：16名
キャリア支援事業	TJUP第4回業界セミナー「オンライン合同企業説明会」の企画・運営に参画 実施日：2021年6月4日（金） 会場：オンライン 内容：2022年3月卒業予定の学生を対象とし、25団体（TJUP会員事業者等含む）が参加。

（注）TJUPの詳細については、ホームページ（<https://www.tjup.taibokudo.jp/>）を参照してください。



③ 自治体との地域連携協定等一覧

2022年5月現在

都道府県名	市区町村名	協定等名	締結開始年月	更新年月	協定の署名人 (本学)	協定の署名人 (相手側)
《地域連携に関する協定》						
埼玉県	ときがわ町	地域連携共同研究協定	2006年6月	自動	学長	町長
東京都	板橋区	板橋区と大東文化大学の地域連携に関する基本協定	2008年11月	自動	学長	区長
埼玉県	鳩山町	鳩山町と大東文化大学の地域連携に関する基本協定	2016年6月	自動	学長	町長
宮城県	東松島市	東松島市と大東文化大学との地域連携基本協定	2017年1月	自動	学長	市長
埼玉県	ふじみ野市	ふじみ野市と大東文化大学との地域連携に関する包括協定	2017年2月	自動	学長	市長
埼玉県	東松山市	東松山市と大東文化大学との連携協力に関する包括協定	2017年5月	自動	学長	市長
群馬県	太田市	太田市と大東文化大学との連携協力に関する包括協定	2018年11月	自動	学長	市長
埼玉県	久喜市	久喜市と大東文化大学との連携協力に関する基本協定	2019年8月	自動	学長	市長
埼玉県	小川町	小川町と大東文化大学との連携協力に関する包括協定	2021年5月	自動	学長	町長
《就職支援に関する協定》						
愛媛県		愛媛県と大東文化大学との就職支援に関する協定	2014年3月	自動	学長	知事
新潟県		新潟県と大東文化大学との学生U・Iターン就職促進に関する協定	2014年12月	自動	学長	知事
長野県		長野県と大東文化大学との学生Uターン就職促進に関する協定	2015年3月	自動	学長	知事
栃木県		栃木県・大東文化大学UIターン就職促進に関する協定	2015年7月	自動	学長	知事
秋田県		秋田県と大東文化大学とのAターン促進に関する協定	2016年9月	自動	学長	知事
山形県		山形県と大東文化大学との学生UIターン就職促進に関する協定	2016年9月	自動	学長	知事
福岡県		福岡県と大東文化大学との就職支援に関する協定	2016年12月	自動	学長	知事
福島県		福島県と大東文化大学との学生就職支援に関する協定	2017年2月	自動	学長	知事
茨城県		茨城県と大東文化大学におけるUIターン就職促進に関する協定	2017年7月	自動	学長	知事
千葉県		千葉県と大東文化大学との就職支援に関する協定	2019年3月	自動	学長	知事
山梨県		山梨県と大東文化大学との学生U・Iターン就職促進に関する協定	2019年9月	自動	学長	知事
青森県		青森県と大東文化大学との学生UIターン就職促進に関する協定	2020年8月	自動	学長	知事

④ ボランティア活動

D-VOIS※登録者数〔2022年3月31日現在〕

所 属	1年	2年	3年	4年	合計
文学部	28	47	37	33	145
経済学部	6	17	13	14	50
外国語学部	13	19	18	22	72
法学部	20	25	31	26	102
国際関係学部	15	24	13	11	63
経営学部	11	21	25	13	70
環境創造学部				1	1
スポーツ・健康科学部	12	11	7	12	42
社会学部	13	18	13	14	58
大学計	118	182	157	146	603

所 属	1年	2年	3年	合計
大学院(修士・博士課程前期)	0	0		0
大学院(博士課程後期)	0	0	0	0
大学院計	0	0	0	0

D-VOIS からの情報発信回数〔2021年度〕

区 分	件数
ボランティア活動情報発信 ※HPお知らせ欄への情報掲載含む	6
その他課外活動参加に関する募集情報発信	11
合計	17

※D-VOISとは

Daito VOlunteer Information Systemの略称

地域連携センターがボランティアセンターの役割を担い、学生と地域の交流におけるニーズ(需要)とシーズ(供給)をマッチングさせることを目的とし、地域での社会貢献活動等への参加を希望する学生に登録してもらい情報発信をおこなっている。

※登録者向けの情報配信は、活動等に関する情報配信を主とすることとし、メールマガジンとしての配信は廃止した。

⑤ 大東文化大学公開講座（オープンカレッジ）実施状況〔2021年度〕

春期講座

※新型コロナウイルス感染症対策を十分に行った上で、規模を縮小し対面にて実施

※新規受講者数、学生受講者数は受講者数の内数

開講場所	講座名	講師名	定員	受講者数	新規受講者数	学生受講者数	男性数	女性数	総回数	受講料(一般)	受講料(学生)
大東文化会館	新・美の探訪 (見る眼を養い、日本美術の真髄に迫る)1	花村 統由	15	15	0	0	7	8	7	12,500	10,000
	新・美の探訪 (見る眼を養い、日本美術の真髄に迫る)2	花村 統由	15	12	2	0	7	5	7	12,500	10,000
	『百人一首』をよむ	藏中 しのぶ	15	15	1	0	2	13	3	5,500	4,500
	キレイをつくる栄養学 ～内側から輝くからだづくり～	蕪木 智子、他	15	9	2	0	1	8	3	5,500	4,500
	キャッシュレスの基本を学ぼう	岩木 宏道	15	15	5	0	10	5	3	5,500	4,500
	日本語再発見	有賀 千佳子	15	9	3	0	5	4	3	5,500	4,500
	『徒然草』を読む	高橋 秀城	15	15	2	0	6	9	4	7,000	5,500
	日本古代史講座	小林 敏男	15	15	0	0	11	4	4	7,000	5,500
	ワールドトラベルナビゲーター	大熊 めぐみ	15	15	5	0	6	9	3	5,500	4,500
	吉田松陰と松下村塾	長谷川 勤	15	14	2	0	11	3	5	9,000	7,000
	短歌実作入門	外塚 喬	15	11	0	0	0	11	7	12,500	10,000
	江戸の庶民と能・長唄	宮瀧 交二、他	15	12	1	0	4	8	3	5,500	4,500
	よくわかる中国事情	岡崎 邦彦、他	15	15	2	0	11	4	4	7,000	5,500
	渋沢栄一とその時代	久住 真也、他	15	15	2	0	11	4	4	7,000	5,500
	通史で学ぶ 中国の歴史	岡田 宏二	15	15	0	0	11	4	5	9,000	7,000
	書道(隸書)	亀田 絵里香	10	10	2	0	4	6	5	12,500	10,000
	書道(楷書)1	藤森 大雅	12	12	0	0	3	9	5	12,500	10,000
	書道(楷書)2	藤森 大雅	12	12	4	0	1	11	5	12,500	10,000
	書道(篆書)1	角田 大壤	12	11	2	0	3	8	5	12,500	10,000
	書道(篆書)2	角田 大壤	12	11	2	0	7	4	5	12,500	10,000
	英語(初級)	黒澤 毅	15	13	6	0	1	12	10	18,000	14,500
	英語(中級)	Andy Cross	15	8	1	0	4	4	10	18,000	14,500
	簡単!中国語(初級クラス)	落合 理子	15	8	3	0	2	6	10	18,000	14,500
	話してみよう!中国語(中級会話中心クラス)	李 慧君	15	11	2	0	7	4	10	18,000	14,500
楽しもう!中国語(中級ステップアップクラス)	李 慧君	15	7	0	0	4	3	10	18,000	14,500	
韓国語(中級)	呉 秀賢	15	7	2	0	3	4	10	18,000	14,500	

開講場所	講座名	講師名	定員	受講者数	新規受講者数	学生受講者数	男性数	女性数	総回数	受講料(一般)	受講料(学生)
東松山校舎	映画で探る21世紀文化史	中垣 恒太郎	15	13	2	0	4	9	3	5,500	4,500
	魅力発見！日本遺産	野瀬 元子、他	15	14	2	0	8	6	3	5,500	4,500
	『信長公記』から信長の実像を捉える	坂口 善保	15	9	3	0	7	2	3	5,500	4,500
	俳句のよろこび(木曜日クラス)	工藤 眞一	15	10	0	0	5	5	5	12,000	9,500
	俳句のよろこび(土曜日クラス)	工藤 眞一	15	11	0	0	3	8	5	12,000	9,500
	民俗学	古橋 達弘	15	9	2	0	4	5	4	7,000	5,500
	埼玉の創業者物語	石橋 春男	15	12	3	0	8	4	3	5,500	4,500
	生きた『論語』を楽しもう！1	打越 竜也	15	15	0	0	5	10	4	9,500	7,500
	生きた『論語』を楽しもう！2	打越 竜也	15	15	2	0	7	8	4	9,500	7,500
	“伝説”から学ぶ東国史	宮瀧 交二、他	15	15	0	0	12	3	5	9,000	7,000
	遺物・遺跡からみた古代人の交流と移住	坂本 和俊、他	15	13	2	0	10	3	7	12,500	10,000
	書道(漢字)1	澤田 雅弘	10	9	2	0	4	5	5	12,500	10,000
	書道(漢字)2	澤田 雅弘	10	10	1	0	2	8	5	12,500	10,000
	書道(行草書)	中村 薫	10	10	0	0	1	9	8	20,000	16,000
	英語(初級)	黒澤 毅	15	15	2	0	5	10	10	18,000	14,500
	英語(中級)	Thomas Asada-Grant	15	15	3	0	11	4	10	18,000	14,500
	簡単！中国語(入門・初級クラス)	陳 思穎	15	15	5	0	3	12	10	18,000	14,500
	楽しもう！中国語(中級ステップアップクラス)	瀬戸口 律子	15	11	0	0	8	3	10	18,000	14,500
	韓国語(初級)	李 貞ミン	15	5	0	0	1	4	10	18,000	14,500
	韓国語(会話)	李 貞ミン	15	6	1	0	1	5	10	18,000	14,500
春期講座計	46講座	658	544	81	0	251	293	274			

開講中止講座:(大東文化会館)

「こころの時代」「岡倉天心の旅路(10)」「芝三光の江戸しぐさ」「楽しく学ぶ世界遺産」「韓国語で韓国文化を学ぶ！」

開講中止講座:(東松山校舎)

「皇室ファッションとメディア」「らくらく中国語(中級クラス)」「活かしてみよう！中国語(自由会話)」「韓国語(中級)」

秋期講座

※新型コロナウイルス感染症対策を十分に行った上で、規模を縮小し対面にて実施

※新規受講者数、学生受講者数は受講者数の内数

開講場所	講座名	講師名	定員	受講者数	新規受講者数	学生受講者数	男性数	女性数	総回数	受講料(一般)	受講料(学生)
大東文化会館	極める、美の探訪1	花村 統由	15	15	0	0	7	8	7	12,500	10,000
	極める、美の探訪2	花村 統由	15	12	1	0	8	4	7	12,500	10,000
	『百人一首』をよむ	藏中 しのぶ	15	15	0	0	5	10	3	5,500	4,500
	『徒然草』を読もう	高橋 秀城	15	12	0	0	3	9	4	7,000	5,500
	生きた『論語』を楽しもう！(木曜日クラス)	打越 竜也	15	15	1	0	8	7	5	9,000	7,000
	日本古代史講座	小林 敏男	15	15	0	0	10	5	5	9,000	7,000
	囲碁を楽しむ(初級クラス)	園田 泰隆	12	8	0	0	6	2	6	11,000	9,000
	囲碁を楽しむ(中上級クラス)	園田 泰隆	12	11	0	0	10	1	6	11,000	9,000
	紅葉狩を音で楽しむ	宮瀧 交二、他	15	11	0	0	3	8	2	3,500	2,500
	よくわかる中国事情	岡崎 邦彦、他	15	15	1	0	12	3	3	5,500	4,500
	ワールドトラベルナビゲーター	大熊 めぐみ	15	9	0	0	4	5	3	5,500	4,500
	短歌実作入門	外塚 喬	15	10	0	0	1	9	7	12,500	10,000
	通史で学ぶ 中国の歴史	岡田 宏二	15	15	0	0	9	6	5	9,000	7,000
	書道(かな)	石丸 真弥	12	12	2	0	1	11	5	12,500	10,000
	書道(隸書)	亀田 絵里香	10	10	2	0	4	6	5	12,500	10,000
	書道(楷書)1	藤森 大雅	12	12	0	0	1	11	5	12,500	10,000
	書道(楷書)2	藤森 大雅	12	12	0	0	1	11	5	12,500	10,000
	書道(篆書)1	角田 大壤	12	10	4	0	3	7	5	12,500	10,000
	書道(篆書)2	角田 大壤	12	11	1	0	3	8	5	12,500	10,000
	篆刻(石印)初級者クラス	権田 逸廬	10	10	6	0	0	10	3	7,500	6,000
	篆刻(石印)経験者クラス	権田 逸廬	10	10	1	0	5	5	3	7,500	6,000
	フラワーアレンジメント	今野 政代、今野 亮平	12	12	3	0	0	12	4	8,000	6,500
	楊名時太極拳	楊 慧、山中 佐智	15	15	0	0	2	13	5	9,000	7,000
	英語(初級)	黒澤 毅	15	14	1	0	3	11	8	14,500	11,500
	英語(中級)	Andy Cross	15	6	0	0	2	4	8	14,500	11,500
	簡単！中国語(初級クラス)	落合 理子	15	8	1	0	1	7	8	14,500	11,500
話してみよう！中国語(中級会話中心クラス)	李 慧君	15	11	0	0	7	4	8	14,500	11,500	
楽しもう！中国語(中級ステップアップクラス)	李 慧君	15	7	0	0	4	3	8	14,500	11,500	

開講場所	講座名	講師名	定員	受講者数	新規受講者数	学生受講者数	男性数	女性数	総回数	受講料(一般)	受講料(学生)
東松山校舎	映画で探る21世紀文化史	中垣 恒太郎	15	13	2	0	4	9	3	5,500	4,500
	俳句のよここび(土曜日クラス)	工藤 眞一	15	13	0	0	6	7	5	12,000	9,500
	埼玉の偉人を探求する	石橋 春男	15	15	0	0	12	3	3	5,500	4,500
	幕末維新のヒーローと近代日本	長谷川 勤	15	11	1	0	9	2	5	9,000	7,000
	生きた『論語』を楽しもう！1	打越 竜也	15	15	0	0	7	8	5	9,000	7,000
	生きた『論語』を楽しもう！2	打越 竜也	15	15	2	0	8	7	5	9,000	7,000
	俳句でたどる埼玉の歴史	宮瀧 交二、内野 勝裕	15	15	0	0	9	6	5	9,000	7,000
	考古系博物館・資料館への誘い	坂本 和俊、他	15	15	1	0	12	3	7	12,500	10,000
	書を深める書の学	澤田 雅弘	15	15	0	0	3	12	3	5,500	4,500
	書道(漢字)1	澤田 雅弘	10	10	0	0	4	6	4	10,000	8,000
	書道(漢字)2	澤田 雅弘	10	10	0	0	2	8	4	10,000	8,000
	陶芸(手捻り)	廣野 敏	10	8	1	0	0	8	6	15,000	12,000
	書道(行草書)	中村 薫	10	10	0	0	2	8	5	12,500	10,000
	書道(かな)	石丸 真弥	12	12	1	0	2	10	5	12,500	10,000
	中国水墨画	陳 達明	10	9	1	0	6	3	5	12,500	10,000
	英語(初級)	黒澤 毅	15	13	1	0	6	7	8	14,500	11,500
	英語(中級)	Thomas Asada-Grant	15	15	2	0	11	4	8	14,500	11,500
	簡単！中国語(入門・初級クラス)	陳 思穎	15	11	0	0	3	8	8	14,500	11,500
	楽しもう！中国語(中級ステップアップクラス)	瀬戸口 律子	15	12	0	0	8	4	8	14,500	11,500
	韓国語(初級)	李 貞ミン	15	6	1	0	1	5	8	14,500	11,500
韓国語(会話)	李 貞ミン	15	6	1	0	2	4	8	14,500	11,500	
秋期講座計		49講座	668	572	38	0	240	332	266		

開講中止講座:(大東文化会館)

「岡倉天心の旅路(10)」「日本語再発見」「生きた『論語』を楽しもう！(金曜日クラス)」「盛期ルネサンス絵画の課題」「鬼滅学」講座」

「中国水墨画」「絵と書のコラボレーション」「韓国語(中級)」「韓国語で韓国文化を学ぶ！」

開講中止講座:(東松山校舎)

「民俗学」「俳句のよここび(木曜日クラス)」「遊びの美術・万華鏡をつくる」「らくらく中国語(中級クラス)」

「活かしてみよう！中国語(自由会話)」「韓国語(中級)」

年間計	95講座	定員	受講者数	新規受講者数	学生受講者数	男性数	女性数	総回数
		1,326	1,116	119	0	491	625	540

⑥ 大東文化大学ダブルスクール実施状況〔2021年度〕

春期・通年講座

	講座名	講師名	講座形態	曜日	定員	総時間数	受講料	受講者数	男性数	女性数
オンライン 開講 (両校舎 共通)	新形式TOEIC®Testの攻略Reading Section 基礎～応用コース(文法・読解・リスニング)	浦部尚志	オンライン (オンデマンド配信)	水	無	60	41,100 テキスト・検定料込	22	7	15
	TOEIC®Listening&Reading Test対策講座 (500点突破コース)	パークレーハウス語学センター	オンライン (オンデマンド配信+ 一部LIVE配信)	木	100	30	26,600 テキスト・検定料込	27	12	15
	秘書技能検定準1級合格対策講座	早稲田ワーキングスクール	オンライン (オンデマンド配信)	適時	無	18	27,700 テキスト・検定料込	12	1	11
	宅地建物取引士受験対策	学研教育みらい	オンライン (オンデマンド配信+ 一部LIVE配信)	火水土	無	102.5	52,000 【再受講】45,000 テキスト・模試代込	47	39	8
	国内旅行業務取扱管理者資格取得講座	トラベル&コンダクターカレッジ	オンライン (オンデマンド配信)	適時	無	80	42,800 テキスト代込	20	3	17
	公務員試験対策講座(基礎・実践・完成講座)	公務員試験研究所	オンライン (オンデマンド配信)	火	無	111	206,000 テキスト代込	48	38	10
	ITパスポート試験受験対策講座	エバーリソース	オンライン (オンデマンド配信+ 一部LIVE配信)	金	無	45	35,500 テキスト代込	14	8	6
	日商簿記検定3級受験対策講座	リンクアカデミー	オンライン (オンデマンド配信+ 一部LIVE配信)	木	無	52	36,800 テキスト代込	26	12	14
	ファイナンシャルプランナー(FP) 3級受験対策講座	リンクアカデミー	オンライン (オンデマンド配信+ 一部LIVE配信)	水	無	22.5	34,500 テキスト代込	12	4	8
	文部科学省後援色彩検定2級対策講座	日本教育クリエイト	オンライン (オンデマンド配信+ 一部LIVE配信)	金	無	35	42,900 テキスト・模試代込	10	1	9
春期・通年講座計		10講座				556		238	125	113

秋期講座

	講座名	講師名	講座形態	曜日	定員	総時間数	受講料	受講者数	男性数	女性数
オンライン 開講 (両校舎 共通)	公務員入門講座	公務員試験研究所	オンライン (オンデマンド配信)	水	無	42	21,000 テキスト代込	188	123	65
	新形式TOEIC®Testの攻略Reading Section 基礎～応用コース (文法・読解・リスニング)	浦部尚志	オンライン (オンデマンド配信)	水	無	30	23,500 テキスト・検定料込	3	2	1
	リテールマーケティング(販売士)検定2級 受験対策講座	学研教育みらい	オンライン (オンデマンド配信+ 一部LIVE配信)	金	無	36	42,800 テキスト・検定料込	11	9	2
秋期講座計		3講座				108		202	134	68

短期講座

	講座名	講師名	講座形態	曜日	定員	総時間数	受講料	受講者数	男性数	女性数
オンライン 開講 (両校舎 共通)	Microsoft Office Specialist(MOS) Word2019対策講座	リンクアカデミー	オンライン (LIVE配信)	土	無	20	26,600 テキスト・検定料込	13	6	7
	Microsoft Office Specialist(MOS) Excel2019対策講座(前期)	リンクアカデミー	オンライン (LIVE配信)	土	無	20	26,600 テキスト・検定料込	24	9	15
	Microsoft Office Specialist(MOS) PowerPoint2019対策講座	リンクアカデミー	オンライン (LIVE配信)	水	無	20	26,800 テキスト・検定料込	12	6	6
	Microsoft Office Specialist(MOS) Excel2019対策講座(後期)	リンクアカデミー	オンライン (LIVE配信)	土	無	20	26,600 テキスト・検定料込	11	3	8
	SPI対策講座	学研教育みらい	オンライン (オンデマンド配信)	適時	無	25	4,400 テキスト・模試代込	242	121	121
短期講座計		5講座				105		302	145	157

年間計	18講座					769		742	404	338
-----	------	--	--	--	--	-----	--	-----	-----	-----

⑦ 東洋研究所公開講座〔2021年度〕

・夏休み公開講座

講座名	講座内容	職名	氏名	開催日時	受講者数	受講者負担額
「明治後半期における日本美術界と岡倉天心」	「日本美術史・公募展の誕生と岡倉天心」	東洋研究所 兼任研究員 大東文化大学 名誉教授	岡倉 登志	2021年7月17日 10:30～12:00	11	受講料 無料
	「明治期における「日本画」の創造－横山大観の画業を中心に」	東洋研究所 兼任研究員	佐藤 志乃	2021年7月24日 10:30～12:00	7	
	「明治以降における西洋受容－洋画を中心に」	東洋研究所 兼任研究員 大東文化大学 国際関係学部国際文化学科教授	田辺 清	2021年7月31日 10:30～12:00	8	
	講座合計			3講座	26	

・秋の公開講座

講座名	講座内容	職名	氏名	開催日時	受講者数	受講者負担額
アジアの民族と文化	「中国の文字占い」	東洋研究所 専任研究員 東洋研究所 准教授	田中 良明	2021年11月4日 13:00～15:00	13	受講料 無料
	「アラブの船乗りたちの文化－インド洋を往還した木造帆船を中心として－」	東洋研究所 専任研究員 東洋研究所 教授	栗山 保之	2021年11月11日 13:00～15:00	10	
	「中国共産党100年史－党内の権力闘争」	東洋研究所 専任研究員 東洋研究所 教授	岡崎 邦彦	2021年11月18日 13:00～15:00	13	
	講座合計			3講座	36	

⑧ 書道研究所公開講座〔2021年度〕

講座名	講座内容	講師	開催期間	受講対象・受講者数	受講者負担額
高校生のための 書道講座 (板橋校舎)	漢字 楷書	書道研究所専任研究員 藤森 大雅	2021年8月5日・6日	定員 92名 受講者数 49名	テキスト代 1000円
	漢字 行草	文学部教授 歳森 芳樹			
	漢字 隸書	文学部准教授 角田 健一			
	仮名1	文学部教授 高木 厚人			
	仮名2	文学部教授 高橋 利郎			
一般のための 通信書道講座	漢字 楷書	名誉教授 田中 裕昭	2022年2月14日 (通信添削締切)	受講者数 308名	教材DVD 添削代 10000円
	漢字 行草	文学部教授 歳森 芳樹			
	漢字 隸書	名誉教授 高木 茂行			
	漢字 篆書	名誉教授 新井 儀平			
	仮名	文学部教授 高木 厚人			

⑨ 教員免許状更新講習 [2021年度]

開講期間: 令和3年8月2日～6日
 受講者数: 240名(実数)

科目	科目名	講師名	受講者数	認定者数	
(オンライン) 必修科目	現代日本における子どもをめぐる状況と政策動向の史的分析	荒井 明夫(教育学科教授)	148	147	
	インクルーシブ教育システムにおける特別支援教育の役割と指導・支援の在り方	北川 貴章(国立特別支援教育総合研究所主任研究員)			
	グローバル時代の学校・学び・教育課程	上野 正道(上智大学教授)			
(オンライン) 選択必修科目	道徳性を育む教育と「特別の教科 道徳」～その理論と実践を学ぶ～	渡辺 雅之(教職課程センター教授)	38	38	
	アクティブ・ラーニングを支える教育心理学理論—動機づけと協働学習に焦点を当てて—	児玉 佳一(教職課程センター講師)	56	56	
	学校をめぐる近年の状況と教師が子どもに応える教育	中村 麻由子(教育学科准教授)	28	28	
	学校における子どもへの心理支援:コミュニティ・カウンセリングモデルの視点から	北風 菜穂子(教育学科講師)	30	30	
選択科目 (板橋)	子どもの未来を拓く生徒指導(生活指導)	笠原 昭男(教職課程センター非常勤講師)	40	40	
	古典の授業をワンランクアップ—教材研究のヒント—	徳植 俊之(日本文学科准教授)	24	24	
	保育における遊びの魅力～映像と事例を通して考える～	金澤 妙子(教育学科教授)	13	13	
	意欲を育て学び合う算数の授業	渡辺 恵津子(元教育学科特任准教授)	22	22	
	日本書道史・書論とその文化	高橋 利郎(書道学科教授)	13	13	
	英語のスピーチを題材にして指導者としての音声能力を高める	静 哲人(英語学科教授)	23	23	
	身のまわりの環境地図から授業をつくる	大野 新(歴史文化学科特任教授)	11	11	
	自然体験を生かした授業づくり	森 美文(元環境創造学科非常勤講師)	29	29	
	高校書道におけるかなの学習、「散らし遊び」の提案	高木 厚人(書道学科教授)	12	12	
	印の歴史と篆刻—作印の技法と指導—	綿引 浩一(書道学科准教授)	4	4	
	学習者の心に届く英語絵本読み聞かせ実践のために	ハビック 真由香(英語学科非常勤講師)	5	5	
	教育活動におけるリスクマネジメント	森 浩寿(スポーツ科学科教授)	44	44	
	ピーターラビットの生みの親:ビアトリクス・ポターについて	河野 芳英(英米文学科教授)	42	42	
	子ども家庭福祉、新たななかかわり(支援)について学ぶ	呉 裁喜(教育学科准教授)	19	19	
	「深い学び」をめざす国語の授業	山中 吾郎(教育学科准教授)	19	19	
	中国書道の歴史文化と書論	澤田 雅弘(書道学科教授)	19	19	
	子どもの心身の発達を促す適切な教育的関わりについて	杉森 裕樹(看護学科教授)・高安 令子(看護学科助教)	26	26	
	選択科目 (東松山)	レオナルド・ダ・ヴィンチの生涯と芸術	田辺 清(国際文化学科教授)	17	17
		オランダのスポーツ教育事情—日蘭の子どもの生活習慣・体力の比較から—	高橋 進(健康科学科教授)	16	16
		放射線に関する教育を行うための基礎知識とその実践	後藤 孝也(健康科学科教授)	4	4
土壌の生物と生態系の循環		橋本 みのり(健康科学科准教授)	10	10	
「深い学び」をめざす国語の授業		山中 吾郎(教育学科准教授)	9	9	
身近な教材を用いた授業—古切手・駅弁掛け紙・絵葉書・紙幣を例に—		宮瀧 交二(歴史文化学科教授)	23	23	
中学、高校生のためのケガをしないう体づくり		高橋 将(スポーツ科学科講師)	17	17	
地球観測データを教材とした考える力を養う 理科・社会(環境)の授業づくり		遠藤 貴宏 (一般財団法人リモート・センシング技術センター研究開発部 環境解析グループグループリーダー)	6	6	
意欲を育て学び合う算数の授業		渡辺 恵津子(元教育学科特任准教授)	8	8	
子どもたちの主体的な活動を引き出す体育授業		小出 高義(スポーツ科学科教授)	21	21	
理科への興味関心を育てる化学実験		植田 幹男(健康科学科准教授)	8	8	
			804	803	

⑩ 社会教育主事講習 [2021 年度]

開講期間:令和3年11月4日～令和4年2月24日(オンライン開催)

受講者数:70名

科目	内容・テーマ	講師名	受講者数	認定者数
生涯学習支援論	社会教育士資格の意義と生涯学習支援論の目的	大東文化大学教授 一盛 真	70	70
	学習支援に関する基礎理論	大東文化大学教授 一盛 真		
	学習支援に関する教育理論1	北海道大学名誉教授 鈴木 敏正		
	学習支援に関する教育理論2	北海道大学名誉教授 鈴木 敏正		
	学習プログラムの編成(事例検討1)	鳥取中央人権副福祉センター所長 川口 寿弘		
	効果的な学習支援(事例検討1)	鳥取中央人権副福祉センター所長 川口 寿弘		
	学習プログラムの編成(事例検討2)	彩の国 子ども・若者支援ネットワーク 理事 土屋 匠宇三		
	効果的な学習支援(事例検討2)	彩の国 子ども・若者支援ネットワーク 理事 土屋 匠宇三		
	学習プログラムの編成(事例検討3)	鳥取大学准教授 大谷 直史		
	効果的な学習支援(事例検討3)	鳥取大学准教授 大谷 直史		
	効果的な学習支援学習プログラムの編成(グループワーク)	大正大学専任講師 出川 真也		
	効果的な学習支援学習プログラムの編成(グループワーク)	大正大学専任講師 出川 真也		
	ファシリテーション技法を用いた学習課題へのアプローチ—人権教育の現代的課題を題材に—	大東文化大学教授 松田 洋介		
	参加型学習による学習課題へのアプローチ—人権教育の現代的課題を題材に—	大東文化大学教授 一盛 真		
	講義の振り返りと今後の課題	大東文化大学准教授 阿部 英之助		
社会教育経営論	社会教育経営論の目的と視点	大東文化大学教授 一盛 真	69	69
	地域に対する社会教育行政の意義と役割	大東文化大学名誉教授 太田 政男		
	ネットワーク形成論 その可能性	北海道大学名誉教授 姉崎 洋一		
	社会教育行政と地域(事例紹介1)	川島町教育委員会 神田 雅貴		
	社会教育行政と地域(事例紹介2)	富士見市水谷東公民館社会教育主事 富塚 一資		
	地域の課題に即した社会教育計画論(事例1)	大東文化大学准教授 阿部 英之助		
	ネットワーク形成(事例1)	大東文化大学准教授 阿部 英之助		
	活動の中で担い手は育つ(事例1)	川島町教育委員会 神田 雅貴		
	事例研究	とちぎ市民協働研究会代表理事 廣瀬 隆人		
	地域の子どもの育ちの課題(事例2)	認定特定非営利活動法人(認定NPO法人)こどもの里 理事長 荘保 共子		
	ネットワーク形成(事例2)	認定特定非営利活動法人(認定NPO法人)こどもの里 理事長 荘保 共子		
	ネットワーク形成(事例2)	わかくさ保育園 蔵川 晴之		
	事例研究	とちぎ市民協働研究会代表理事 廣瀬 隆人		
	社会教育施設経営論	富士見市水谷東公民館社会教育主事 富塚 一資		
	講義の振り返りと今後の課題	大東文化大学准教授 阿部 英之助		
			139	139

⑪ 「大東文化」新聞発行状況〔2021年度〕

発行日	ページ	主要記事
4月30日	8	ENJOY YOUR HOME CAMPUS！最高を創り出せ、【入学式】2,884人、はじめの一步を踏み出す、新年度学園人事、2020年度寄付募集・募金の報告、訃報、臼杵英一先生の思い出、中野亜里先生を偲んで、2021（令和3）年度学校法人大東文化学園基本方針・行動計画、「緊急事態宣言」発令に伴う大学の対応について、あらかると、本学卒業生として偉業を達成 高木聖雨名誉教授が日本藝術院会員に就任、1万2,780点の頂点に 一高生が快挙、創立100周年に向けた官学連携事業の第1弾、2,451人がオーバーブリッジを渡り未来へ～オリジナルソングも披露【学位記授与式】、十字路、噴水池、デジタル化で将来の汎用性広がる、季節風「新2年生の新入生オリエンテーション」、プロムナード、桐風、ウォッチング、ぶっくれびゅー ポスト・トゥルースの世界に新しい「読み」を生む技法と思考『コンテキストの読み方：コロナ時代の人文学』千葉 一幹（日本文学科教授）著 NTT出版、『香港 国家安全維持法のインパクト 一国二制度における自由・民主主義・経済活動はどう変わるか』廣江 倫子（国際文化学科准教授）・阿古 智子 編 日本評論社、耐えた1年、大舞台で花開く、インカレ4強、未来へつなぐ、全力を出し切り初の3位に躍進、「ケンカ走法」で新記録を目指す、北京五輪への足掛かりに、氷上のNo.1に林選手
7月30日	8	東京五輪テコンドー世界の舞台で健闘、夢の舞台へ 小池さくら選手がパラ水泳に挑む、本学関係者の東京2020大会出場選手一覧、中込秀樹理事長を再選 任期満了に伴う役員改選、長きにわたり発展に尽力 名誉教授の称号を元教授11人に授与、モダンダンス部生放送でパフォーマンス、マンガ・ビジュアル研究会『鬼滅の刃』から学ぶ、リカレント教育の検討について～社会人の学び直し～、3つの「黙」で安心・安全を～コロナ禍での学生生活、オープンキャンパス 2年ぶりの対面実施で新たな試み、大東書道を支えた二人の作家、第62回全国書道展のお知らせ、書の啓蒙、季節風「大学院公開説明会—カンボジア人大学院生からのメッセージ」、ウォッチング、プロムナード、噴水池、ぶっくれびゅー『多文化共創社会への33の提言—気づき愛GlobalAwareness—』編集代表者：川村千鶴子（本学名誉教授）共編者：明石留美子、阿部治子、加藤丈太郎、マハルザン・ラビ、万城目正雄、李錦純、書籍紹介、大舞台へ 捲土重来を期す、男子バスケ 苦難を越えるも五傑ならず、100周年新プロジェクト始動、「オンライン弓道」で決勝トーナメント進出、レスリング各階級で表彰台ラッシュ、あらかると
11月26日	8	みんなで作る100周年が今、始まる。、記念Tシャツ完成 —100周年への想いを乗せて—、「小川和紙」と本学書道が連携協力、周年へのカウントダウン記念事業プロジェクト一覧、「キャンパスの変遷と大東の発展」をたどる、板橋区書き初め大会in大東文化大学、在学生によるCM制作プロジェクト 周年を告知、—さらに学生のために—募金募集開始、周囲の支えに感謝 パラ閉会式出演 秦 優人さん（日本語学科4年）インタビュー、農作物の食品ロス削減「TABETEレスキュー直売所」学生がSDGsを实践、かけがえのない青春 文化祭で発表、NHK BSプレミアム「昭和の選択スペシャル」に資料提供、文学部特別講義 琵琶の歴史・音楽・美術的側面を学ぶ、第8回日展「書の大東」存在感放つ、書を通じて広く社会に貢献、お知らせ「書への眼差し—大東文化大学の書—DVDの発売について」、十字路、2022年度から出席管理システムをリプレース予定、故・馬場靖雄教授を悼む、桐風、訃報、季節風「母校は、ひとりひとりの心のなかにある」、ウォッチング、プロムナード、噴水池、ぶっくれびゅー『ゴルゴ13特別授業』土岐 寛（本学名誉教授）著 幻冬舎メディアコンサルティング刊、『日本語複文構文の機能論的研究』田中 寛（本学名誉教授）著 ひつじ書房刊、5年連続の準優勝 ルーキーの「無限の力」で次へ、テコンドー団体6連覇 各階級で表彰台を席卷、35年ぶりの頂点 インカレで射を完成、大会新記録でW優勝のゴールテープ、スケートシーズンスタート、好調な滑り出し、2人が氷上のNo.1に、東京パラリンピック最高のパフォーマンス

⑫ ホームページ（トピックス）の更新回数〔2021年度〕

月	区分	お知らせ	入試情報	スポーツ	地域連携	未分類	合計
4月		23	8	0	0	0	31
5月		13	3	1	0	0	17
6月		15	6	2	0	0	23
7月		15	2	2	1	0	20
8月		8	2	2	4	0	16
9月		23	5	4	0	0	32
10月		20	2	6	1	0	29
11月		29	6	4	1	0	40
12月		36	11	11	3	0	61
1月		14	2	4	2	0	22
2月		15	1	3	0	0	19
3月		29	2	9	2	0	42
合計		240	50	48	14	0	352

⑬ 国際交流地域別協定校一覧および学生数（派遣・受入）

2022年5月現在

アジア圏

※派遣・受入については前年度実績

国・地域名	大学名	2021 派遣 (長期) ※2	2021 派遣 (短期) ※2	2021 受入	締結開始年月	更新年月	協定の 署名人 (本学)	協定の 署名人 (相手側)	
中 国	北京外国語大学	(国立)	0	0	0	1980年7月	自動	学長	学長
	上海師範大学	(国立)	0	0	0	1987年12月	自動	学長	学長
	中山大学	(国立)	0	0	0	1997年4月	自動	学長	学長
	山東大学	(国立)	0	0	0	2000年10月	自動	学長	学長
	北京師範大学	(国立)	0	0	0	2001年1月	自動	学長	学長
	中国美術学院	(国立)	0	0	0	2002年2月	自動	学長	院長
	西北大学	(国立)	0	0	0	2003年3月	自動	学長	学長
	東北師範大学	(国立)	0	0	0	2004年6月	自動	学長	学長
	天津美術学院	(国立)	0	0	0	2005年10月	自動	学長	院長
	首都師範大学	(国立)	0	0	0	2005年10月	自動	学長	院長
	中央民族大学	(国立)	0	0	0	2006年1月	自動	学長	院長
	三江学院	(私立)	0	0	0	2006年12月	自動	学長	学長
	中国社会科学院歴史研究所	-	0	0	0	2006年12月	自動	学長	所長
	清華大学	(国立)	0	0	0	2007年1月	自動	学長	主任
	大連外国語大学	(国立)	0	0	0	2007年7月	自動	学長	学長
	北京理工大学	(国立)	0	0	0	2008年5月	自動	所長	院長
	厦門大学	(国立)	0	0	0	2010年4月	自動	学長	学長
	吉林師範大学東亜研究所	-	0	0	0	2010年4月	自動	所長	所長
	中国社会科学院文学研究所	-	0	0	0	2011年12月	自動	学長	所長
	上海体育学院	(国立)	0	0	0	2013年3月	自動	学長	学長
	遼寧師範大学	(国立)	0	0	0	2013年6月	自動	学長	学長
	蘇州大学	(国立)	0	0	0	2014年3月	自動	所長	院長
	中央財經大学	(国立)	0	0	0	2014年6月	自動	所長	院長
華僑大学 ※1	(私立)	0	0	0	2016年3月	2021年3月	学長	学長	
中 国 計	24校	0	0	0					
台 湾	東吳大学	(私立)	0	0	0	1994年6月	自動	学長	学長
	国立中山大学	(国立)	0	0	0	2001年3月	自動	学長	学長
	国立台湾芸術大学	(国立)	0	0	0	2002年7月	自動	学長	学長
	興国管理学院	(私立)	0	0	0	2007年3月	自動	学長	学長
	輔仁大学	(私立)	0	0	0	2008年5月	自動	学長	学長
	逢甲大学	(私立)	0	0	0	2011年3月	自動	学長	学長
	国立高雄科技大学	(国立)	0	0	0	2020年1月	自動	学長	学長
	国立台湾体育運動大学	(国立)	0	0	0	2020年1月	自動	学長	学長
台 湾 計	8校	0	0	0					
韓 国	高麗大学校	(私立)	1	0	0	1988年3月	自動	学長	学長
	釜山外国語大学校	(私立)	0	0	0	1994年1月	自動	学長	総長
	延世大学校	(私立)	0	0	0	2001年8月	自動	学長	学長
	成均館大学	(私立)	2	0	0	2001年11月	自動	学長	学長
	圓光大学校	(私立)	0	0	0	2010年8月	自動	学長	総長
	慶南大学校	(私立)	0	0	0	2010年7月	自動	学長	総長
	西京大学校	(私立)	1	0	0	2010年6月	自動	学長	総長
	又石大学校	(私立)	0	0	0	2010年6月	自動	学長	総長
	木浦大学校	(私立)	0	0	0	2010年6月	自動	学長	総長
韓 国 計	9校	4	0	0					

国・地域名	大学名		2021 派遣 (長期) ※2	2021 派遣 (短期) ※2	2021 受入	締結開始年月	更新年月	協定の 署名 人 (本学)	協定の 署名 人 (相手側)
インドネシア	バジャジャラン大学 ※1	(国立)	0	0	0	1985年7月	2010年3月	学長	学長
	ガジャ・マダ大学	(国立)	0	0	0	2020年9月	自動	学長	学長
インドネシア 計		2校	0	0	0				
マレーシア	ベルジャヤ大学	(私立)	0	0	0	2014年11月	自動	学長	最高 責任者
	クアラルンプール大学	(私立)	0	0	0	2015年6月	自動	学長	学長
	マラヤ大学	(国立)	0	0	0	2018年2月	自動	学長	学長
マレーシア 計		3校	0	0	0				
フィリピン	ピサヤ大学	(私立)	0	0	0	2015年6月	自動	学長	学長
タイ	シラパコーン大学	(国立)	1	0	0	2014年7月	自動	学長	学長
	ウドンタニ・ラチャバット大学	(国立)	0	0	0	2016年3月	自動	学長	学長
	シーナカリンウィロート大学	(国立)	0	0	0	2016年6月	自動	学長	学長
	チェンマイ大学	(国立)	0	0	0	2016年7月	自動	学長	学長
タイ 計		4校	1	0	0				
カンボジア	王立ブノムベン大学	(国立)	0	0	0	2017年2月	自動	学長	学長
パキスタン	カラチ大学	(国立)	0	0	0	1988年3月	自動	学長	学長
	パンジャブ大学	(国立)	0	0	0	2000年3月	自動	学長	学長
パキスタン 計		2校	0	0	0				
ベトナム	ベトナム国家大学ハノイ	(国立)	0	0	0	1988年10月	自動	学長	学長
	ベトナム国家大学ホーチミン	(国立)	0	0	0	2015年6月	自動	学長	学長
ベトナム 計		2校	0	0	0				
インド	ラジャスタン大学	(国立)	0	0	0	1992年2月	自動	学長	学長
	ジャワハルラルネルー大学	(国立)	0	0	0	1999年2月	自動	学長	学長
	キリスト大学	(私立)	0	0	0	2019年5月	自動	学長	学長
	デリー大学	(国立)	0	0	0	2021年2月	自動	学長	学長
インド 計		4校	0	0	0				

中近東圏

イラン	シーラーズ大学	(国立)	0	0	0	1991年10月	自動	学長	学長
	イスファハン大学	(国立)	0	0	0	2013年10月	自動	学長	学長
イラン 計		2校	0	0	0				

オセアニア圏

オーストラリア	グリフィス大学	(国立)	2	0	0	1975年4月	自動	学長	学長
	ウェスタン・シドニー大学 ※1	(州立)	0	0	0	1995年11月	2011年10月	学長	学長
	ニューイングランド大学	(州立)	0	0	0	2001年1月	自動	学長	学長
	モナシュ大学	(州立)	0	0	0	2005年2月	自動	学長	副学長
	ボンド大学	(私立)	0	0	0	2016年3月	自動	所長	部長
	テイフ・クイーンズランド	(州立)	0	0	0	2017年7月	自動	所長	部長
オーストラリア 計		6校	2	0	0				
ニュージーランド	ヴィクトリア大学	(国立)	0	0	0	1993年10月	自動	学長	副学長
	オタゴ大学	(国立)	0	0	0	2017年6月	自動	所長	最高 責任者
ニュージーランド 計		2校	0	0	0				

北米圏

アメリカ	ユタ大学	(州立)	0	0	0	1995年5月	自動	学長	学長
	コーカレッジ	(私立)	0	0	0	1995年11月	自動	学長	学長
	ウェスタン・ミシガン大学	(州立)	1	0	0	1996年1月	自動	学長	学長
	ジョージア大学	(州立)	0	0	0	1998年8月	2025年4月	学長	学長
	ノーザン・アリゾナ大学	(州立)	0	0	0	1998年10月	自動	学長	学長

国・地域名	大学名		2021 派遣 (長期) ※2	2021 派遣 (短期) ※2	2021 受入	締結開始年月	更新年月	協定の 署名人 (本学)	協定の 署名人 (相手側)
アメリカ	ブレシア大学	(州立)	0	0	0	2000年12月	自動	学長	学長
	リン大学	(私立)	0	0	0	2001年12月	自動	学長	学長
	サウスイースト・ミズーリ州立大学	(州立)	2	0	0	2003年1月	2023年7月	学長	学長
	セント・クラウド州立大学	(州立)	0	0	0	2003年8月	自動	学長	学長
	フインドレイ大学	(私立)	1	0	0	2005年3月	自動	学長	学長
	ハワイ大学ヒロ校 ※1	(州立)	0	0	0	2006年3月	2018年1月	学長	学長
	ワットカム・コミュニティ・カレッジ	(州立)	7	3	0	2013年3月	自動	所長	プログラム 部長
	クラカマス・コミュニティ・カレッジ	(州立)	0	0	0	2014年1月	自動	所長	副学長
	ベルビューカレッジ ※1	(州立)	0	0	0	2014年7月	2016年3月	所長	副学長
	ノーザン・マリアナズ・カレッジ	(州立)	0	0	0	2014年11月	自動	学長	学長
	ウエスタンワシントン大学	(州立)	1	0	0	2017年9月	自動	所長	副学長
	セーラム州立大学	(州立)	0	0	0	2018年11月	自動	学長	学長
	カリフォルニア州立大学ペーカースフィールド校	(州立)	0	0	0	2020年6月	2025年6月	学長	学長
アメリカ 計	18校		12	3	0				
カナダ	ブリティッシュ・コロンビア大学	(州立)	1	1	0	2001年6月	自動	学長	学長
	ラヴァル大学	(国立)	0	1	0	2006年11月	2023年2月	学長	学長
	カモーンカレッジ	(州立)	0	0	0	2021年12月	2025年12月	学長	学長
	バンクーバーアイランド大学	(州立)	0	0	0	2021年12月	自動	学長	学長
カナダ 計	4校		1	2	0				

中南米圏

メキシコ	ラ・サール・ラグナ大学	(私立)	0	0	0	2016年2月	自動	学長	学長
------	-------------	------	---	---	---	---------	----	----	----

ヨーロッパ圏

イギリス	ウェストミンスター大学	(国立)	0	0	0	1995年1月	自動	学長	学長
	キール大学	(国立)	0	0	0	1998年9月	自動	学務局長	学務局長
	セントラルランカシャー大学	(国立)	0	0	0	2007年9月	自動	学長	副学長
	リーズ大学	(国立)	0	0	0	2010年1月	自動	所長	学校長
	バッキンガム大学	(私立)	0	0	0	2014年11月	2024年11月	学長	副学長
イギリス 計	5校		0	0	0				
フィンランド	タンペレ大学	(国立)	0	0	0	2004年11月	自動	学長	学長
スロヴァキア	ブレショフ大学	(国立)	0	0	0	2005年3月	自動	学長	学長
ドイツ	トリアー大学	(国立)	0	0	0	2006年3月	自動	学長	学部長
	ライプツィヒ大学	(州立)	0	0	0	2007年3月	自動	学長	所長
ドイツ 計	2校		0	0	0				
フランス	カンヌ国際学院	(私立)	0	0	0	2006年8月	自動	学長	院長
	リヨンカトリック大学	(私立)	1	2	0	2006年8月	自動	学長	所長
フランス 計	2校		1	2	0				
オランダ	ノヴァ大学CIOS	(私立)	0	0	0	2013年3月	自動	学長	所長
イタリア	サレント大学	(国立)	0	0	0	2006年7月	2023年7月	学長	所長
マルタ	マルタ大学	(国立)	0	0	0	2016年6月	自動	所長	部長

アフリカ圏

エジプト	アレキサンドリア大学 ※1	(国立)	0	0	0	1995年5月	2011年3月	学長	学長
モロッコ	モハメッド5世大学	(国立)	0	0	0	2001年4月	自動	学長	学長
合計	109校		21	7	0				

※1 更新手続き中

※2 派遣(長期)は6ヶ月以上、派遣(短期)は6ヶ月未満の短期留学、語学研修等

⑮ 交流協定に基づく交流の記録〔2021年度〕

・ダブルディグリープログラムの実施状況

学部／研究科	学科／専攻	2021年度		
		申込者数 (2022年度派遣)	留学者数	学位 取得者数
外国語学部	中国語学科	1	0	0

申込者数:2021年度実施した募集(2022年度派遣) 1名

留学者数:2021年度にプログラムを実施している学生 0名

学位取得者:2021年度学位を取得し帰国した学生 0名

・国際交流センター主催 協定校語学研修〔2021年度〕

No	大学名	国・地域名	人数								合計
			文学部	経済学部	経営学部	外国語学部	法学部	国際関係学部	環境創造学部	スポーツ・健康科学部	
1	テイフクイーンズランド大学	オーストラリア	コロナウイルスの影響により中止								0
2	厦門大学	中国									0
3	ボンド大学	オーストラリア									0
4	マルタ大学	マルタ									0
5	ビサヤ大学	フィリピン									0
6	ベルジャヤ大学	マレーシア									0
合 計			0	0	0	0	0	0	0	0	0

・国際交流センター主催 個人認定留学〔2021年度〕

No	大学名	国・地域名	人数								合計
			文学部	経済学部	経営学部	外国語学部	法学部	国際関係学部	環境創造学部	スポーツ・健康科学部	
1	台湾師範大学	台湾	コロナウイルスの影響により中止								0
2	ワシントン大学	アメリカ									0
3	シアトルパシフィック大学	アメリカ									0
4	シトラズカレッジ	アメリカ									0
5	カリフォルニア大学サンディエゴ	アメリカ									0
6	トロント大学	カナダ									0
7	ロンドン芸術大学	イギリス									0
8	オークランド大学	ニュージーランド									0
合 計			0	0	0	0	0	0	0	0	0

書道学科「書道文化演習2(海外)」

No	大学名	国・地域名	人数
1	中国美術学院	中国	0

英語学科「ドイツ語圏／フランス語圏現地研修A・B」

No	大学名	国・地域名	人数
1	ライプツィヒ大学	ドイツ	0
2	カンヌ国際学院	フランス	0

英語学科 中期留学

No	大学名	国・地域名	人数
1	ヴィクトリア大学	ニュージーランド	0

国際関係学部「現地研修」

No	大学名	国・地域名	人数
1	高麗大学校	韓国	16
2	中央民族大学	中国	21
3	ベトナム国家大学ハノイ校	ベトナム	0
4	シラパコーン大学	タイ	10
5	パジャジャラン大学	インドネシア	21
6	ジャワハルラル・ネルー大学	インド(ヒンディー語)	3
7	ジャワハルラル・ネルー大学	インド(ウルドゥー語)	0
8	イスファハン大学	イラン	0
9	カラム・ワ・ラーアラビア語センター※	モロッコ	4
10	グリフィス大学	オーストラリア	5

※協定校以外への派遣

社会学科「海外英語研修」

No	大学名	国・地域名	人数
1	マラヤ大学	マレーシア	0
2	BAI Hotel Campus Language Center	フィリピン	0

経営学科「海外インターンシップ実習」

No	大学名	国・地域名	人数
1	—	—	0

⑩ 大東文化歴史資料館 [2021 年度]

展示・イベント名及びその内容	開催期間
2021年11月1日より展示室を再開。 常設展に加え、第26回企画展【大東スポーツの時代 –「若い力」と「挑戦」–】を開催。	

発行物	発行年月日
「大東文化歴史資料館ニューズレター」第30号	2021年7月31日
「大東文化歴史資料館ニューズレター」第31号	2022年2月28日
大東文化大学史研究紀要第6号	2022年3月31日

⑪ ピアト릭ス・ポター™資料館 [2021 年度]

年間開館日数 307日

年間入館者数 10,246名

展示・イベント名及びその内容	開催日
開館15周年記念講演会 PART1: 英国のもう一つの言葉 ウェールズ語の『ピーターラビットのおはなし』 講演者: 本学 文学部英米文学科 小池剛史 准教授 PART2: ピアト릭スポター資料館・開館15周年を迎えて 講演者: 本学 文学部英米文学科 河野芳英 教授	2021年7月17日(土)
ミニ企画展 「関東大震災と児童雑誌」	2021年7月6日(火)～9月1日(水)
開館15周年記念企画 「ピアト릭スポターとナーサリーライム」	2021年11月16日(火)～12月25日(土)
クリスマスコンサート 「ヴァイオリンとピアノで贈る癒しのひととき」 演奏者: ピアノ 宇根美佐恵氏、ヴァイオリン 上菌美織氏	2021年12月18日(土)

発行物	発行年月日
「NEWS LETTER」 Vol.20	2021年9月28日(火)

参考: ピアト릭ス・ポター™資料館ホームページ (<https://www.daito.ac.jp/potter/>)



4. 図書館の状況

① 学園蔵書総冊数〔2021年度〕

2022年3月31日現在

区 分		計	和 書	洋 書
学 園 合 計		1,713,351	1,338,947	374,404
大 図 書 学 館	大学図書館計	1,610,712	1,245,732	364,980
	板 橋	981,267	753,253	228,014
	東 松 山	629,445	492,479	136,966
付 置 機 関 等	付置機関等計	69,034	60,002	9,032
	人文科学研究所	7,228	6,420	808
	経済研究所	7,048	6,093	955
	経営研究所	1,787	1,268	519
	語学教育研究所	4,039	3,020	1,019
	法学研究所	3,285	2,739	546
	国際比較政治研究所	4,181	2,082	2,099
	現代アジア研究所	0	0	0
	社会学研究所	0	0	0
	東洋研究所	33,411	30,370	3,041
	書道研究所	7,943	7,941	2
	環境創造学科	17	17	0
	B・P資料館	95	52	43
高 校 図 書 室		33,554	33,162	392
幼 稚 園 図 書 室		51	51	0

② 逐次刊行物総所蔵種類数〔2021年度〕

2022年3月31日現在

区 分		計	和雑誌	洋雑誌
学 園 合 計		11,381	8,613	2,768
大 図 書 学 館	大学図書館計	11,222	8,457	2,765
	板 橋	8,289	6,364	1,925
	東 松 山	2,933	2,093	840
付 置 機 関 等	付置機関等計	124	121	3
	人文科学研究所	53	53	0
	経済研究所	0	0	0
	経営研究所	15	13	2
	語学教育研究所	2	2	0
	法学研究所	11	11	0
	国際比較政治研究所	10	9	1
	現代アジア研究所	0	0	0
	社会学研究所	0	0	0
	東洋研究所	28	28	0
	書道研究所	5	5	0
高 校 図 書 室		35	35	0
幼 稚 園 図 書 室		0	0	0

・電子ジャーナル

		板 橋	東 松 山	計	
電 子 ジ ャ ー ナ ル	出 版 社	国内	6	0	6
		国外	121	55	176
		計	127	55	182
	そ の 他	国内	13	21	34
		国外	71,056	587	71,643
		計	71,069	608	71,677
	全利用可能 種類数	国内	19	21	40
		国外	71,177	642	71,819
		計	71,196	663	71,859

③ 図書・雑誌受入数（大学図書館）〔2021年度〕

2022年3月31日現在

区分	受入別	合計			購入		寄贈・交換		その他		法人振替分	
		合計	和	洋	和	洋	和	洋	和	洋	和	洋
図書	計	17,322	16,105	1,217	15,614	1,195	421	15	70	7	0	0
	板橋	9,491	8,617	874	8,337	859	232	11	48	4	0	0
	東松山	7,831	7,488	343	7,277	336	189	4	22	3	0	0
雑誌	計	2,088	1,677	411	773	381	868	13	36	17	0	0
	板橋	1,454	1,150	304	443	277	676	11	31	16	0	0
	東松山	634	527	107	330	104	192	2	5	1	0	0

④ 閲覧関係奉仕・利用状況（大学図書館）〔2021年度〕

2022年3月31日現在

区分		計	板橋	東松山	
年間開館総日数			266	270	
年間入館者数		135,693	71,069	64,624	
開架図書総数		800,923	197,397	603,526	
（参考図書数）		(53,709)	(11,518)	(42,191)	
指定図書登録冊数		1,110	364	746	
館外貸出者数（延人数）		27,287	13,164	14,123	
館外貸出冊数		48,942	22,883	26,059	
文献複写枚数		70,616	55,473	15,143	
参考業務		5,282	3,650	1,632	
相互協力	外部図書館への依頼	閲覧者数	0	0	
		図書貸借依頼件数	115	76	
		文献複写	件数	354	298
			枚数	2,615	2,254
外部図書館から受付	閲覧者数	0	0		
	図書貸借受付件数	365	231		
	文献複写	件数	582	402	
		枚数	4,613	3,414	

（注）相互協力の図書貸借、文献複写は謝絶件数を含む。

⑤ 図書貸出状況（大学図書館）〔2021年度〕

2022年3月31日現在

区 分		計	板 橋	東 松 山	
図 書 貸 出 冊 数	貸出者実数	4,572	1,840	2,732	
	貸出者延数	27,287	13,164	14,123	
	一人当り貸出回数	6.0	7.2	5.2	
	貸出総冊数	48,942	22,883	26,059	
	(学生貸出冊数)	(39,176)	(16,466)	(22,710)	
	(教職員貸出冊数)	(8,462)	(5,738)	(2,724)	
	利用対象学生総数	11,497	4,650	6,847	
	学生一人当り貸出冊数	3.4	3.5	3.3	
学 部 等 別 図 書 貸 出 冊 数	文学部	日本文学科	5,509 (658)	2,338 (322)	3,171 (336)
		中国文学科	1,884 (250)	1,007 (121)	877 (129)
		英米文学科	1,817 (526)	469 (241)	1,348 (285)
		教育学科	1,560 (494)	620 (239)	940 (255)
		書道学科	2,344 (243)	1,500 (109)	844 (134)
		歴史文化学科	5,972 (394)	2,540 (184)	3,432 (210)
		計	19,086 (2,565)	8,474 (1,216)	10,612 (1,349)
	経済学部	社会経済学科	1,360 (842)	415 (408)	945 (434)
		現代経済学科	829 (647)	207 (315)	622 (332)
		計	2,189 (1,489)	622 (723)	1,567 (766)
	外国語学部	中国語学科	493 (278)	224 (138)	269 (140)
		英語学科	1,831 (899)	693 (450)	1,138 (449)
		日本語学科	910 (247)	400 (122)	510 (125)
		計	3,234 (1,424)	1,317 (710)	1,917 (714)
	法学部	法律学科	2,019 (928)	1,317 (457)	702 (471)
		政治学科	1,607 (632)	651 (313)	956 (319)
		計	3,626 (1,560)	1,968 (770)	1,658 (790)
	国際関係学部	国際関係学科	1,809 (422)	43 (0)	1,766 (422)
		国際文化学科	1,833 (402)	26 (0)	1,807 (402)
		計	3,642 (824)	69 (0)	3,573 (824)
	経営学部	経営学科	1,827 (1,467)	1,020 (737)	807 (730)
		企業システム学科	0 (2)	0 (2)	0 (0)
		計	1,827 (1,469)	1,020 (739)	807 (730)
	環境創造学部	環境創造学科	18 (19)	13 (19)	5 (0)
	スポーツ・ 健康科学部	スポーツ科学科	304 (516)	4 (0)	300 (516)
		健康科学科	198 (331)	2 (0)	196 (331)
		看護学科	471 (398)	4 (0)	467 (398)
		計	973 (1,245)	10 (0)	963 (1,245)
社会学部	社会学科	2,444 (771)	1,006 (377)	1,438 (394)	
大学院		2,137 (131)	1,967 (96)	170 (35)	

(注)・学部等別図書貸出冊数の()内は
2021年5月1日現在の在籍者数。
(2021年度発行の『学園の現況』より)

- ・科目等履修生等の非正規生は、在籍者数に含まない。
- ・貸出冊数
製本雑誌を含む。
視聴覚貸出(館内貸出)は含まない。
非正規生等への貸出冊数を含む。

⑥ 年間ゼミ等ガイダンス実施状況（大学図書館）〔2021年度〕

2022年3月31日現在

実施件数(件)	板 橋 東 松 山	計
	4	69

(注) 2021年度、新型コロナウイルス感染症拡大防止のため東松山校舎のみガイダンス実施を見送った。
東松山校舎は図書館見学としての案内件数を含む。

学部学科別受講人数

(単位:人)

学 部	学 科	板 橋	東 松 山	計
文 学 部	日 本 文 学 科	0	16	16
	中 国 文 学 科	0	0	0
	英 米 文 学 科	0	25	25
	教 育 学 科	0	109	109
	書 道 学 科	0	0	0
	歴 史 文 化 学 科	0	20	20
経 済 学 部	社 会 経 済 学 科	0	77	77
	現 代 経 済 学 科	0	86	86
外 国 語 学 部	中 国 語 学 科	0	0	0
	英 語 学 科	0	21	21
	日 本 語 学 科	0	87	87
法 学 部	法 律 学 科	2	31	33
	政 治 学 科	0	0	0
国 際 関 係 学 部	国 際 関 係 学 科	0	42	42
	国 際 文 化 学 科	0	45	45
経 営 学 部	経 営 学 科	22	136	158
	企 業 シ ス テ ム 学 科	0	0	0
環 境 創 造 学 部	環 境 創 造 学 科	0	0	0
ス ポ ー ツ ・ 健 康 科 学 部	ス ポ ー ツ 科 学 科	0	0	0
	健 康 科 学 科	0	0	0
	看 護 学 科	0	27	27
社 会 学 部	社 会 学 科	0	34	34
大 学 院		3	0	3
国 際 交 流 セ ン タ ー		0	0	0
合 計		27	756	783

(注) 2017年4月より中国学科は中国文学科に名称変更。数値には中国学科学学生数を含む。

⑦ 年間視聴覚利用状況（大学図書館）〔2021年度〕

2022年3月31日現在

板橋図書館		東松山図書館		
視聴覚コーナー 利用数 (人)	館内貸出 資料数 (件)	AVホール (人)	視聴覚コーナー 利用数 (人)	館内貸出 資料数 (件)
22	27	0	455	455

⑧ 施設状況（大学図書館）〔2021年度〕

2022年3月31日現在

名称	校舎別		板橋		東松山		計	
			面積 (㎡)	座席数	面積 (㎡)	座席数	面積 (㎡)	座席数
学生閲覧室 *1 *2	(a)		2,478.24	500	1,941.14	537	4,419.38	1,037
新聞閲覧室	(b)		-	-	348.44	36	348.44	36
参考室	(c)		-	-	362.10	108	362.10	108
ラーニング・コモンズ	(d)		329.32	151	120.17	30	449.49	181
視聴覚室(コーナー) *3	(e)		42.70	0	311.34	164	354.04	164
貴重書資料室(書庫)	(f)		131.42	0	94.50	8	225.92	8
グループ学習室	(g)		63.14	32	64.80	36	127.94	68
コピー室	(h)		-	-	11.39	0	11.39	0
書庫 *4	(i)		302.26	0	1,847.16	34	2,149.42	34
館長室	(j)		24.71	0	62.39	0	87.10	0
事務室	(k)		270.08	0	288.09	0	558.17	0
会議室	(l)		-	-	57.64	0	57.64	0
スタッフ・ルーム	(m)		-	-	20.96	0	20.96	0
視聴覚事務室	(n)		-	-	29.32	0	29.32	0
マイクロ室・マイクロ印刷室	(o)		-	-	11.59	0	11.59	0
選書室	(p)		-	-	11.24	0	11.24	0
電算室	(q)		-	-	147.80	0	147.80	0
ガイダンス室(コーナー)	(r)		31.39	0	52.80	20	84.19	20
情報コーナー	(s)		-	-	131.22	64	131.22	64
OPACコーナー *1	(t)		62.78	0	0.00	0	62.78	0
個室閲覧室	(u)		58.56	26	79.10	19	137.66	45
その他	(v)		511.39	0	2,923.14	0	3,434.53	0
小 計			4,305.99	709	8,916.33	1,056	13,222.32	1,765
書庫棟閲覧室	(a)		7.75	3	-	-	7.75	3
書庫棟コピー・OPAC	(s)		8.61	1	-	-	8.61	1
書庫棟書庫	(i)		1,098.13	0	-	-	1,098.13	0
書庫棟事務室	(k)		37.10	0	-	-	37.10	0
書庫棟その他	(v)		285.75	0	-	-	285.75	0
小 計			1,437.34	4	-	-	1,437.34	4
総 合 計			5,743.33	713	8,916.33	1,056	14,659.66	1,769

*1 板橋 : コピーコーナーは学生閲覧室(2F)・OPACコーナー(3・4F)を含む。

*2 板橋 : 視聴覚コーナー、ガイダンスコーナー、OPACコーナーの座席数は、学生閲覧室を含む。

*3 東松山 : AVホールの座席数(130席)は、視聴覚室を含む。

*4 板橋 : 自動化書庫

⑨ 図書館における利用可能なデータベース

<本学独自構築データベース>

2022年3月31日現在

資料形態	提供場所	データベースタイトル	収録内容・期間
ONLINE	インターネット上	OPAC	本学蔵書検索システム
ONLINE	インターネット上	古典籍目録	本学図書館所蔵古典籍目録 四部分類

Ⅳ 施 設

① 主な校地・校舎の所在地

2022年5月1日現在

No.	校 地・校 舎	所 在 地(住居表示)
1	学校法人大東文化学園	東京都板橋区高島平1丁目9番1号
2	大東文化大学板橋校舎	東京都板橋区高島平1丁目9番1号
3	大東文化大学東松山校舎	埼玉県東松山市岩殿560
4	大東文化大学緑山校舎	埼玉県東松山市旗立台3番1
5	大東文化大学徳丸校地(徳丸研究棟) (東洋研究所、歴史資料館事務室)	東京都板橋区徳丸2丁目19番10号
6	大東文化大学図書館書庫棟	東京都板橋区高島平1丁目18番4号
7	大東文化大学第一高等学校	東京都板橋区高島平1丁目9番1号
8	大東文化大学第一高等学校川越校地	埼玉県川越市大字萱沼字上荻野2236番1
9	大東文化大学附属青桐幼稚園	東京都板橋区高島平3丁目6番1号
10	大東文化会館	東京都板橋区徳丸2丁目4番21号
11	大東文化大学菅平校地(菅平セミナーハウス)	長野県上田市菅平高原1278番1002
12	大東文化大学本宿校地(陸上競技部合宿所)	埼玉県東松山市大字西本宿字諏訪久保1753番
13	大東文化大学中里校地(ラグビー部合宿所)	埼玉県東松山市大字岩殿字中里650番4
14	大東文化大学第一徳丸校地(スクールバス駐機場)	東京都板橋区徳丸1丁目314番2
15	大東文化大学高坂校地(スクールバス発着所)	埼玉県東松山市本宿2丁目23番6
16	大東文化大学ピアトリクス・ポター TM 資料館	埼玉県東松山市大字岩殿字入ノ台422 (埼玉県こども動物自然公園敷地内に設置)
17	大東文化学園板橋第一分館	東京都板橋区高島平1丁目15番6

② 土地・建物の面積 [2022年度]

2022年5月1日現在

区 分		土 地(m ²)	建 物(m ²)	備 考	
大 学	校 舎 等	板橋校舎	21,367.00 (0.00)	43,397.69 (0.00)	
		東松山校舎	202,070.67	86,539.08	
		緑山校舎	15,939.00	3,216.44	
		計	239,376.67 (0.00)	133,153.21 (0.00)	
	運 動 施 設	板橋校舎	0.00	0.00	
		東松山校舎	47,531.69 (2,635.10)	11,809.76 (0.00)	
		緑山校舎	13,655.00	1,078.26	
		計	61,186.69 (2,635.10)	12,888.02 (0.00)	
	そ の 他	菅平セミナーハウス	10,151.00	1,149.04	
		大東文化会館	1,735.18	2,548.80	会館横バス駐機場 416.19
		図書館書庫棟	746.00	1,437.34	
		徳丸研究棟	455.40	792.37	
		学生用駐輪場	153.00	0.00	
		徳丸校地	876.03	12.35	バス駐機場運転手控室
		高坂校地	1,862.00	0.00	スクールバス発着所
		本宿校地	739.00	568.51	陸上競技部合宿所
		岩殿中里校地	853.46	1,044.57	ラグビー部合宿所・トレーニングルーム
		ピアトリクス・ポター TM 資料館	0.00	292.38	
	計	17,571.07	7,845.36		
板橋校舎計		21,367.00 (0.00)	43,397.69 (0.00)		
東松山校舎計		249,602.36 (2,635.10)	98,348.84 (0.00)		
緑山校舎計		29,594.00	4,294.70		
大 学 計		318,134.43 (2,635.10)	153,886.59 (0.00)		
高 校	校舎等	3,208.00	9,053.91		
	運動施設	19,310.65	417.33		
	その他	0.00	0.00		
	高 校 計	22,518.65	9,471.24		
幼 稚 園	校舎等	892.00	1,641.37		
	運動施設	880.00	0.00		
	その他	0.00	0.00		
	幼 稚 園 計	1,772.00	1,641.37		
そ の 他	鳩山用地	566.00	0.00		
	東松山市南新井用地	1,190.71	0.00		
	第一板橋用地	233.00	0.00	仮設駐輪場	
	第二板橋用地	138.00	133.62	同窓会事務室	
	板橋第一分館	198.34	274.02		
	そ の 他 計	2,326.05	407.64		
合 計		344,751.13 (2,635.10)	165,406.84 (0.00)		

(注)()は借用土地・建物で外数

③ 機器備品の取得状況〔2021年度〕

2022年3月31日現在

区分	教育研究用備品				管理用備品			
	点数	金額(円)	年度末状況(含過年度)		点数	金額(円)	年度末状況(含過年度)	
			点数	金額(円)			点数	金額(円)
法人	-	-	-	-	1	315,700	111	4,828,127
大学	1,926	431,043,697	31,885	1,140,631,089	16	9,029,900	559	43,137,007
高校	773	35,897,184	3,421	100,425,035	1	221,100	35	5,732,488
幼稚園	2	2,010,250	551	6,598,730	0	0	12	399,072
合計	2,701	468,951,131	35,857	1,247,654,854	18	9,566,700	717	54,096,694

④ 大学学生用情報処理実習教室等パソコン台数〔2022年度〕

2022年5月1日現在

学生用情報処理実習教室等パソコン台数	2022年度	
	板橋校舎	東松山校舎
Macintoshパソコン	25	50
Windowsパソコン	335	732
合計	360	782
板橋、東松山校舎 合計台数	1,142	

⑤ 学園施設利用者数〔2021年度〕

大東文化会館

(単位:人)

所属 \ 月	4月	5月	6月	7月	8月	9月	10月	11月	12月	1月	2月	3月	計
学内利用者	83	41	28	123	42	50	69	60	103	37	15	106	757
オープンカレッジ利用者	0	511	597	165	0	103	758	357	0	0	0	0	2,491
学外利用者	0	0	0	0	0	0	0	0	0	0	0	0	0
月別合計(延べ数)	83	552	625	288	42	153	827	417	103	37	15	106	3,248

菅平セミナーハウス(宿泊)

(単位:人)

所属 \ 月	4月	5月	6月	7月	8月	9月	10月	11月	12月	1月	2月	3月	計
学生	0	0	26	0	320	181	172	0	0	0	0	0	699
校務	0	0	21	0	98	62	55	0	0	0	0	0	236
その他	0	0	0	0	0	0	0	0	0	0	0	0	0
月別合計	0	0	47	0	418	243	227	0	0	0	0	0	935

Mロッジ(宿泊)

(単位:人)

所属 \ 月	4月	5月	6月	7月	8月	9月	10月	11月	12月	1月	2月	3月	計
学生・生徒	0	0	0	0	0	0	0	0	0	0	0	0	0
教職員・招聘者	84	61	95	97	17	35	46	45	44	21	9	26	580
学外者	0	0	0	0	2	0	0	0	0	4	0	0	6
月別合計	84	61	95	97	19	35	46	45	44	25	9	26	586

⑥ 校地・校舎の面積、研究室・教室数〔2022年度〕

2022年5月1日現在

区分	基準面積	専用	共用	共用する他の学校等の専用	計	備考	
						収容定員一人当たりの面積	
校舎敷地面積(板橋キャンパス)	-	13,217.11 m ²	0 m ²	0 m ²	13,217.11 m ²	-	収容定員合計(学部・大学院)
校舎敷地面積(東松山キャンパス)	-	55,553.34 m ²	0 m ²	0 m ²	55,553.34 m ²	-	板橋校舎 4,802
校舎敷地面積合計	-	68,770.45 m²	0 m²	0 m²	68,770.45 m²	-	東松山校舎 6,740
運動場用地(板橋キャンパス)	-	0.00 m ²	0 m ²	0 m ²	0.00 m ²	-	合計 11,542
運動場用地(東松山キャンパス)	-	47,531.69 m ²	0 m ²	0 m ²	47,531.69 m ²	-	
運動場用地合計	-	47,531.69 m²	0 m²	0 m²	47,531.69 m²	-	
校地面積計(板橋キャンパス)	-	13,217.11 m ²	0 m ²	0 m ²	13,217.11 m ²	2.75 m ²	
校地面積計(東松山キャンパス)	-	103,085.03 m ²	0 m ²	0 m ²	103,085.03 m ²	15.29 m ²	
校地面積合計	113,000.00 m²	116,302.14 m²	0 m²	0 m²	116,302.14 m²	10.08 m²	
その他(板橋キャンパス)	-	11,090.91 m ²	0 m ²	0 m ²	11,090.91 m ²	-	
その他(東松山キャンパス)	-	149,152.43 m ²	0 m ²	0 m ²	149,152.43 m ²	-	
その他合計	-	160,243.34 m²	0 m²	0 m²	160,243.34 m²	-	
区分	基準面積	専用	共用	共用する他の学校等の専用	計	収容定員一人当たりの面積	
校舎面積計(板橋キャンパス)	-	41,593.45 m ²	0 m ²	0 m ²	41,593.45 m ²	8.66 m ²	
校舎面積計(東松山キャンパス)	-	73,491.36 m ²	0 m ²	0 m ²	73,491.36 m ²	10.90 m ²	
校舎面積合計	55,326.00 m²	115,084.81 m²	0 m²	0 m²	115,084.81 m²	9.97 m²	
学部・研究科等の名称	室数		※2を参照(内 6室は、共同研究室) 大東文化歴史資料館教員分(2)を含む				
文学部	80						
経済学部	37						
外国語学部	49						
法学部	35						
国際関係学部	25						
経営学部	31						
スポーツ・健康科学部	66(6)						
社会学部	20						
東洋研究所	6(2)						
書道研究所	1						
国際交流センター	2						
区分	講義室	演習室					
板橋キャンパス教室等施設	67(6) 室	12 室	27 室	8 室	3 室		
東松山キャンパス教室等施設	119 室	32 室	74(13) 室	17 室	6 室		
体育館その他の施設	体育館面積						
板橋キャンパス	1,634.26 m ²						
東松山キャンパス	12,322.70 m ²		総合体育館(11443.20m ²)、9号館アリーナ(879.50m ²)				

(注) 本表は大学基礎データに準ずる

※2 内 共同研究室(健康科学科) 1室(助手・特任助手用9-0201)

内 共同研究室(看護学科) 5室(助教・特任助手用2-r101~r105)

⑦ 大学各教室の面積

2022年5月1日現在

板橋校舎(講義室)

館名	階		教室番号	定員	面積	設置機材等					備考	
						VHS/DVD	PC	プロジェクター	スクリーン	LAN 端子		OHC
1 号 館	B1 階	1	1-B103	38	100.00							アンプ常設モニタTVセット
		2	1-B108	42	108.00							遠隔会議システム
	1階	3	1-0101	327	253.10	○	○	○	○	○	○	車椅子対応机1台
		4	1-0102	327	253.10	○	○	○	○	○	○	車椅子対応机1台
	2階	5	1-0201	327	253.10	○	○	○	○	○	○	
		6	1-0202	327	253.10	○	○	○	○	○	○	
	3階	7	1-0301	549	530.85	○	○	○	○	○	○	ペンタタブレット
	4階	8	1-0401	30	33.75	○※1			○※2	○	○	※1…DVDのみ、※2…モニター
		9	1-0402	30	33.75	○※1			○※2	○	○	※1…DVDのみ、※2…モニター
		10	1-0403	30	33.75	○※1			○※2	○	○	※1…DVDのみ、※2…モニター
		11	1-0404	30	33.75	○※1			○※2	○	○	※1…DVDのみ、※2…モニター
		12	1-0405	25	33.75	○※1			○※2	○	○	※1…DVDのみ、※2…モニター
		13	1-0407	54	67.50	○※1			○※2	○	○	大学院講義室兼教室 ※1…DVDのみ、※2…モニター
		14	1-0408	20	36.00	○※1			○※2	○	○	教職セミナー室 ※1…DVDのみ、※2…モニター
		15	1-0409	30	36.00	○※1			○※2	○	○	※1…DVDのみ、※2…モニター
		16	1-0410	30	36.00	○※1			○※2	○	○	※1…DVDのみ、※2…モニター
		17	1-0411	30	36.00	○※1			○※2	○	○	※1…DVDのみ、※2…モニター
		18	1-0412	30	36.00	○※1			○※2	○	○	※1…DVDのみ、※2…モニター
		19	1-0413	30	36.00	○※1			○※2	○	○	※1…DVDのみ、※2…モニター
		20	1-0414	30	36.00	○※1			○※2	○	○	※1…DVDのみ、※2…モニター
		21	1-0415	30	36.00	○※1			○※2	○	○	※1…DVDのみ、※2…モニター
		22	1-0416	20	36.00	○※1			○※2	○	○	大学院講義室兼教室 ※1…DVDのみ、※2…モニター
		23	1-0417	20	36.00	○※1			○※2	○	○	大学院講義室兼教室 ※1…DVDのみ、※2…モニター
		24	1-0418	20	36.00	○※1			○※2	○	○	大学院講義室兼教室 ※1…DVDのみ、※2…モニター
		25	1-0419	20	36.00	○※1			○※2	○	○	大学院講義室兼教室 ※1…DVDのみ、※2…モニター
	26	1-0420	54	72.00	○※1			○※2	○	○	大学院講義室兼教室 ※1…DVDのみ、※2…モニター	
	7階	27	1-0703	20	108.00	○※1			○※2	○	○	音楽教室 ※1…DVDのみ、※2…モニター

板橋校舎(講義室)

館名	階	教室番号	定員	面積	設置機材等						備考		
					VHS/DVD	PC	プロジェクター	スクリーン	LAN 端子	OHC			
3 号 館	1階	28	3-0101	132	163.03	○		○	○	○	○	法廷教室	
		29	3-0103	108	65.98	○		○	○	○	○		
		30	3-0104		65.98								※3-0103と連結
		31	3-0105	81	99.69	○		○	○	○	○		
		32	3-0106	108	65.98	○		○	○	○	○		
		33	3-0107		66.21								※3-0106と連結
		34	3-0108	60	66.21			○	○	○	○		
		35	3-0109	60	64.55	○		○	○	○	○		
		36	3-0110	60	64.55	VHSのみ ○		○	○	○	○		
		37	3-0111	150	145.90	○		○	○	○	○		
		38	3-0112	60	64.55	○		○	○	○	○		
		39	3-0113	90	98.26	VHSのみ ○		○	○	○	○		
		40	3-0114	150	145.90	VHSのみ ○		○	○	○	○		
		41	3-0115	60	64.55	○		○	○	○	○		
	2階	42	3-0201	60	66.21	VHSのみ ○		○	○	○	○		
		43	3-0202	60	64.55	VHSのみ ○		○	○	○	○		
		44	3-0203	60	65.98	○		○	○	○	○		
		45	3-0204	108	131.96	○		○	○	○	○		
		46	3-0205	60	67.42	○		○	○	○	○		
		47	3-0206	117	65.98	VHSのみ ○		○	○	○	○		
		48	3-0207		66.21								※3-0206と連結
		49	3-0208	60	66.21	○		○	○	○	○		
		50	3-0209	60	64.55			○	○	○	○		
		51	3-0210	60	64.55	○		○	○	○	○		
		52	3-0211	90	106.06	○		○	○	○	○		
		53	3-0212	60	64.55	○		○	○	○	○		
		54	3-0213	60	65.98			○	○	○	○		
		55	3-0214	90	106.06	○		○	○	○	○		
		56	3-0215	60	64.55	○		○	○	○	○		
		3階	57	3-0306	27	67.42	○		○	○	○	○	
			58	3-0307	81	132.19	○		○	○	○	○	
59	3-0320		27	65.98	○		○	○	○	○			
60	3-0321		60	106.06	○		○	○	○	○			
61	3-0322		27	64.55	○		○	○	○	○			
合計			4,866	5,407.86									

大東文化会館(講義室)

館名	階		教室番号	定員	面積	設置機材等					備考
						VHS/DVD	PC	プロジェクター	スクリーン	LAN 端子	
大東文化会館	4階	1	K-0301	36	98.00	○		○	○	○	
		2	K-0302	48	87.00	○		○	○	○	
	5階	3	K-0401	18	43.00	○		○	○	○	
		4	K-0402	18	43.00	○				○	
		5	K-0403	18	46.00	○				○	
		6	K-0404	45	68.00	○		○	○	○	
合計				183	385.00						

板橋校舎(演習室)

館名	階		教室番号	定員	面積	設置機材等					備考
						VHS/DVD	PC	プロジェクター	スクリーン	LAN 端子	
1号館	5階	1	1-0501	14	24.80					○	
		2	1-0502	14	24.80					○	
		3	1-0503	14	24.80					○	
		4	1-0504	14	24.80					○	
		5	1-0505	15	24.80					○	
		6	1-0508	32	54.00					○	
		7	1-0509	14	27.00					○	
		8	1-0510	14	27.00					○	
		9	1-0511	14	27.00					○	
		10	1-0512	14	27.00					○	
		11	1-0513	14	27.00					○	
		12	1-0517	14	27.00					○	
3号館	1階	13	3-0102		33.71						
合計				187	373.71						

板橋校舎(自習室)

館名	階	教室番号	定員	面積	設置機材等					備考	
					VHS/DVD	PC	プロジェクター	スクリーン	LAN端子		
1号館	5階	1	1-0515	8	27.00					○	法務院生研究研修室1
		2	1-0516	4	27.00					○	法務院生資料情報検索室
	6階	3	1-0601	20	45.50					○※	院生研究室(英文学)
		4	1-0602	26	84.90					○※	院生研究室(書道学)
		5	1-0604	35	77.12					○※	院生研究室(経済学)
		6	1-0605	19	50.22					○※	院生研究室(中国学)
		7	1-0606	25	65.44					○※	院生研究室(日本文学)
		8	1-0607	27	69.83					○※	院生研究室(法学D)
		9	1-0608	34	76.59					○※	院生研究室(法学M)
		10	1-0609	39	117.82					○※	院生研究室(外国語学)
		11	1-0610	45	117.57					○※	院生研究室(経営学)
2号館	3階	12	2-0309	24	39.80						教育学科研究スペース
		13	2-0321	16	50.20						法学研修室
		14	2-0323	4	25.10						歴史文化学科資料室
	4階	15	2-0403	6	22.40						歴史文化学科資料室1
		16	2-0404・0405	12	44.80						歴史文化学科研究スペース
		17	2-0410	6	21.20						歴史文化学科資料室2
		18	2-0422	36	79.95						日本文学科研究スペース
		19	2-0423	24	50.70						中国文学科研究スペース
		20	2-0425	15	85.75						中国文学科資料室
	5階	21	2-0520	24	56.00						経済学部研究スペース
	6階	22	2-0623	18	31.35		○			○	日本語学科研究スペース
		23	2-0624	36	46.70		○			○	英語学科研究スペース
		24	2-0625	18	37.15		○			○	中国語学科研究スペース
	7階	25	2-0701	48	51.15						法律学科研究スペース
26		2-0703	36	56.76						政治学科研究スペース	
27		2-0708	24	40.98						英米文学科研究資料室	
3号館	3階	28	3-0319	18	32.40						書道学科研究スペース
	4階	29	3-0424	24	44.66					○	経営学部研究スペース①
		30	3-0425	24	44.66					○	経営学部研究スペース②
	5階	31	3-0501	30	64.26		○	○		○	社会学部PCラウンジ
		32	3-0516	24	44.64		○	○	○	○※	社会調査室
合計			749	1,729.60							

「○※」は無線LAN

板橋校舎(実習室)

館名	階		教室番号	定員	面積	設置機材等					備考
						VHS/DVD	PC	プロジェクター	スクリーン	LAN端子	
1号館	B1階	1	1-B113	0	36.00						地学実験室
	3階	2	1-0302	20	33.75	○	○	○	○	○	実習室(情報)
		3	1-0303	44	67.50	○	○	○	○	○	実習室(情報)
		4	1-0304	40	67.50	○	○	○	○	○	実習室(情報)
		5	1-0306	26	67.50	○	○	○	○	○	実習室(CALL)
		6	1-0307	46	72.00	○	○	○	○	○	実習室(情報)
		7	1-0308	22	36.00	○	○	○	○	○	実習室(情報)
		8	1-0309	22	40.00	○	○	○	○	○	実習室(情報)
		9	1-0311	18	36.00	○	○	○	○	○	実習室(情報)
		10	1-0312	40	108.00	○	○	○	○	○	実習室(情報)
		11	1-0313	35	72.00	○	○	○	○	○	実習室(CALL)
		12	1-0314	35	72.00	○	○	○	○	○	実習室(CALL)
		5階	13	1-0507	15	85.50					○
	14		1-0518	45	81.00					○※	パソコン室
	7階	15	1-0701	20	101.25					○※	ブレイルーム保育実習室
		16	1-0706	22	114.20						ピアノ練習室(1)
		17	1-0707		14.40						ピアノ練習室(2)
		18	1-0708		15.40						ピアノ練習室(3)
2号館	B1階	19	2-B101	20	44.31					○	心理学実験室
		20	2-B104	30	88.52				○	○※	多目的実習室
	5階	21	2-0515	18	66.77			○	○	○	通訳演習室
		22	2-0521	21	79.95		○	○	○	○	パソコンルーム
3号館	3階	23	3-0305	81	131.96	○		○	○	○	書道教室
	4階	24	3-0408	72	121.65	○				○	経営学部ビジネスゲームルーム
	5階	25	3-0511	19	44.64					○	社会学部ワークスペースⅠ
		26	3-0514	8	22.32					○	社会学部ワークスペースⅡ
		27	3-0515	8	22.32					○	社会学部ワークスペースⅢ
合計				727	1,742.44						

「○※」は無線LAN

東松山校舎(講義室)

館名	階		教室番号	定員	面積	設置機材等						机・椅子 移動式	備考
						BD/DVD	PC	プロジェクター	スクリーン	LAN 端子	無線 LAN		
1号館	1階	1	1-0101	407	364.00	○	○	○	○	○			車椅子対応机1台
		2	1-0102	407	364.00	○	○	○	○	○			車椅子対応机1台
		3	1-0103	407	364.00	○	○	○	○	○			車椅子対応机1台
		4	1-0104	407	364.00	○	○	○	○	○			車椅子対応机1台
2号館	B1階	5	2-B102	54	60.83	○	○	Etv		○	○	○	車椅子対応机1台
		6	2-B103	54	60.83	○	○	Etv		○	○	○	車椅子対応机1台
		7	2-B104	54	60.83	○	○	Etv		○	○	○	車椅子対応机1台
		8	2-B105	54	60.83	○	○	Etv		○	○	○	車椅子対応机1台
		9	2-B107	200	249.46	○	○	Etv		○	○	○	車椅子対応机1台
	1階	10	2-0101	30	58.73	○	○	移Etv		○	○	○	車椅子対応机1台
		11	2-0109	81	91.24	○	○	Etv		○	○	○	車椅子対応机1台
		12	2-0110	81	91.24	○	○	Etv		○	○	○	車椅子対応机1台
		13	2-0111	81	91.24	○	○	Etv		○	○	○	車椅子対応机1台
		14	2-0112	81	91.24	○	○	Etv		○	○	○	車椅子対応机1台
		15	2-0113	108	124.02	○	○	Etv		○	○	○	車椅子対応机1台
		16	2-0114	200	249.46	○	○	Etv		○	○	○	車椅子対応机1台
	2階	17	2-0205	81	91.24	○	○	Etv		○	○	○	車椅子対応机1台
		18	2-0206	81	91.24	○	○	Etv		○	○	○	車椅子対応机1台
19		2-0207	81	91.24	○	○	Etv		○	○	○	車椅子対応机1台	
20		2-0208	81	91.24	○	○	Etv		○	○	○	車椅子対応机1台	
21		2-0209	108	124.02	○	○	Etv		○	○	○	車椅子対応机1台	
22		2-0210	200	249.46	○	○	Etv		○	○	○	車椅子対応机1台	
3階	23	2-0309	200	249.46	○	○	Etv		○	○	○	車椅子対応机1台	
3号館	2階	24	3-0201	247	287.63	○	○	○	○	○	○		階段(障害者対応済)
		25	3-0202	247	287.62	○	○	○	○	○	○		階段(障害者対応済)
4号館	B1階	26	4-B101	110	121.32	○	○	Etv		○	○	○	
		27	4-B102	110	120.96	○	○	Etv		○	○	○	
		28	4-B103	74	90.72	○	○	Etv		○	○	○	
	1階	29	4-0101	110	121.32	○	○	Etv		○	○	○	
		30	4-0102	110	120.96	○	○	Etv		○	○	○	
	2階	31	4-0103	74	90.72	○	○	Etv		○	○	○	
		32	4-0202	110	120.96	○	○	Etv		○	○	○	
33		4-0203	74	90.72	○	○	Etv		○	○	○		
6号館		34	601	409	401.95	○	○	○	○	○			
		35	611	150	171.04	○	○	○	○	○			
		36	612	150	171.04	○	○	○	○	○			
		37	621	150	171.04	○	○	○	○	○			
		38	622	150	171.04	○	○	○	○	○			
		39	631	150	171.04	○	○	Etv	○	○			
		40	632	150	171.04	○	○	○	○	○			
		41	641	150	171.04	○	○	○	○	○			
		42	642	150	171.04	○	○	○	○	○			
7号館	B1階	43	7041	40	106.61	○		○	○				音楽教室
	1階	44	7141	70	84.90				○			○	
		45	7142	70	81.63				○			○	
		46	7143	70	81.63	○	○	○	○	○		○	
		47	7144	70	84.99	○	○	○	○	○		○	
	2階	48	7221	70	84.99	○	○	○	○	○			
		49	7222	70	81.63	○	○	○	○	○			
		50	7223	70	81.63	○	○	○	○	○			
		51	7224	70	84.90	○	○	○	○	○			
	3階	52	7311	70	84.99	○	○	○	○	○			
		53	7312	70	81.63	○	○	○	○	○			
54		7313	70	81.63	○	○	○	○	○				
55		7314	70	84.90	○	○	○	○	○				
4階	56	7411	170	166.62	○	○	Etv		○		○		
	57	7412	170	166.53	○	○	Etv		○		○		

館名	階		教室番号	定員	面積	設置機材等						机・椅子 移動式	備考	
						BD/DVD	PC	プロジェクター	スクリーン	LAN 端子	無線 LAN			
8号館	B1階	58	8041	72	84.90	○	○	Etv		○		○		
		59	8042	72	81.63	○	○	Etv		○		○		
		60	8043	72	81.63	○	○	Etv		○		○		
	1階	61	8044	72	84.99	○	○	Etv		○		○		
		62	8121	70	84.99	○	○	○	○	○				
		63	8122	70	81.63	○	○	○	○	○				
		64	8123	70	81.63	○	○	○	○	○				
		65	8124	70	84.90	○	○	○	○	○				
		66	8135	15	40.81							○	アジア地域研究科	
		67	8136	15	40.82							○	TAルーム	
		68	8137	40	84.99							○		
		69	8141	70	84.90	○	○	○	○	○				
		70	8142	70	81.63	○	○	○	○	○				
		71	8143	70	81.63	○	○	○	○	○				
		72	8144	70	84.99	○	○	○	○	○				
	2階	73	8211	70	84.99	○	○	Etv	○	○				
		74	8212	70	81.63	○	○	Etv	○	○				
		75	8213	70	81.63	○	○	Etv	○	○				
		76	8214	70	84.90	○	○	Etv	○	○				
		77	8237	70	84.99	○	○	Etv		○				
		78	8241	70	84.90	○	○	Etv		○				
		79	8242	70	81.63	○	○	Etv		○				
		80	8243	70	81.63	○	○	Etv		○				
		81	8244	70	84.99	○	○	Etv		○				
	3階	82	8311	70	84.99	○	○	Etv	○	○				
		83	8312	70	81.63	○	○	Etv	○	○				
		84	8313	70	81.63	○	○	Etv	○	○				
		85	8314	70	84.90	○	○	Etv	○	○				
		86	8321	162	166.62	○	○	○	○	○			視聴覚教室	
		87	8322	70	84.90	○	○	○	○	○				
		88	8331	70	84.90	○	○	Etv		○				
		89	8332	70	81.63	○	○	Etv		○				
		90	8333	70	81.63	○	○	Etv		○				
		91	8334	70	84.99	○	○	Etv		○				
		92	8341	162	166.53	○	○	○Etv	○	○		○		
	4階	93	8411	70	84.99	○	○	○	○	○				
		94	8412	70	81.63	○	○	○	○	○				
		95	8413	66	81.63	○	○	○	○	○				
		96	8414	66	84.90	○	○	○	○	○				
	5階	97	8511	170	166.62	○	○	Etv		○		○		
		98	8512	170	166.53	○	○	Etv		○		○		
	10号館	3階	99	10-0304	20	45.21	○		○	○	○		○	講義室
			100	10-0305	20	45.21	○		○	○	○		○	講義室
			101	10-0306	20	45.21	○		○	○	○		○	講義室
	11号館	1階	102	11-0101	264	270.00	○	○	○	○	○			車椅子対応机1台
			103	11-0102	264	270.00	○	○	○	○	○			車椅子対応机1台
			104	11-0103	108	148.50	○	○	○	○	○		○	
			105	11-0104	108	148.50	○	○	○	○	○		○	
		2階	106	11-0201	272	270.00	○	○	○	○	○			
			107	11-0202	272	270.00	○	○	○	○	○			
			108	11-0203	105	148.50	○	○	○	○	○		○	
			109	11-0204	84	99.00							○	
			110	11-0206	60	73.10					○		○	
		3階	111	11-0301	60	74.25							○	
			112	11-0302	60	74.25							○	
			113	11-0303	84	99.00							○	
			114	11-0304	60	74.25							○	
			115	11-0305	60	74.25							○	
		総合体育館	4階	116	第1講義	54	62.64	○	○	移Etv	○			
	117			第2講義	54	127.46	○	○	○	○			○	雨天時使用(実技)
	118			第3講義	63	76.48	○	○	移Etv					雨天時使用(実技)
	119			第4講義	54	62.64	○	○	移Etv	○				雨天時使用(実技)
	合計				12,893	14,622.72								

東松山校舎(演習室)

館名	階		教室番号	定員	面積	設置機材等						机・椅子 移動式	備考	
						BD/DVD	PC	プロジェクター	スクリーン	LAN 端子	無線 LAN			
2号館	B1階	1	2-B106	36	63.19	○	○	Etv		○		○	全学部対象 アクティブラーニング	
4号館	2階	2	4-0208	48	104.53	○	○	○		○		○	全学部対象 アクティブラーニング	
5号館	3階	3	5-0309	30	48.55	○	○	移Etv		○		○		
		4	5-0312	55	82.94	○	○	移Etv		○		○		
		5	5-0313	45	68.50	○	○	移Etv		○		○		
		6	5-0314	45	70.63	○	○	移Etv		○		○		
8号館	1階	7	8131	24	42.45							○	アジア地域研究科	
		8	8132	24	42.45							○	アジア地域研究科	
	2階	9	8221	30	44.17	○	○	移Etv					○	
		10	8222	30	40.82	○	○	移Etv					○	
		11	8223	30	40.82	○	○	移Etv					○	
		12	8224	30	40.82	○	○	移Etv					○	
		13	8225	30	40.82	○	○	移Etv					○	
		14	8226	30	40.82	○	○	移Etv					○	
		15	8227	30	40.82	○	○	移Etv					○	
		16	8228	30	44.08	○	○	移Etv					○	
		17	8231	30	44.17					○			○	
		18	8232	30	40.82					○			○	
		19	8233	30	40.82					○			○	
		20	8234	30	40.82					○			○	
21	8235	30	40.82					○			○			
22	8236	30	40.82					○			○			
3階	23	8342	72	166.62	○	○	○			○		○	全学部対象 アクティブラーニング	
9号館	1階	24	9101	24	42.92	○		Etv	○	○		○	スポーツ科学演習室	
		25	9102	24	42.92			Etv	○	○		○	スポーツ科学演習室	
	4階	26	9401	54	70.03	○	○	○	○	○		○	看護学科 精神看護学	
		27	9402		94.54								看護学科 母性・小児看護学	
		28	9404		139.98								看護学科 シミュレーション室	
		29	9405		123.28								看護学科 基礎看護学	
		30	9406		126.89								看護学科 成人・老年看護学	
		31	9407		153.57								看護学科 在宅・地域・公衆衛生看護学	
32	9408		46.43								看護学科 在宅・地域・公衆衛生看護学			
合計			901	2,111.86	Etvは液晶ディスプレイ									

東松山校舎(院研究・自習室)

館名	階		教室番号	定員	面積	設置機材等						机・椅子 移動式	備考
						DVD/VHS	PC	プロジェクター	スクリーン	LAN 端子	無線 LAN		
4号館	1階	1	4-0104	18	86.06							○	法学研究所自習室
7号館	B1階	2	7021	40	120.66							○	社会学部 PCラウンジ
8号館	1階	3	8133	24	40.81							○	社会学部 自習室 ワークスペースⅠ
	1階	4	8134	24	40.82							○	社会学部 自習室 ワークスペースⅡ
	3階	5	8321-2	6	49.23	○	○			○		○	自習室(語学)
第2研究棟	1階	6	院生研究室1	15	46.90					○		○	アジア地域研究科
	1階	7	院生研究室2	15	49.08					○		○	アジア地域研究科
	1階	8	院生研究スペース	15	46.89							○	アジア地域研究科
10号館		9	院生研究室	36	114.35							○	スポーツ・健康科学研究科
合計				193	594.80								

東松山校舎(実習室)

館名	階	教室番号	定員	面積	設置機材等						机・椅子 移動式	備考	
					BD/DVD	PC	プロジェクター	スクリーン	LAN 端子	無線 LAN			
2号館	B1階	1	2-B101	42	182.49	○	○	Etv		○	○	○	家庭科小児栄養実習室
		2	2-0103	36	98.82					○	○	○	絵画教室
	1階	3	2-0104	16	74.51					○	○	○	工芸教室
		4	2-0106	18	56.47					○	○	○	陶芸教室
		5	2-0107	10	58.30					○	○	○	ろくろ教室
		6	2-0108	0	28.36								窯小屋
	2階	7	2-0201	80	159.45	○	○	○Etv	○	○	○	○	書道教室
		8	2-0202	56	113.02	○	○	Etv		○	○	○	書道教室
		9	2-0203	56	113.02	○	○	Etv		○	○	○	書道教室
		10	2-0204	56	114.85	○	○	Etv		○	○	○	書道教室
	3階	11	2-0301	80	159.45	○	○	○Etv	○	○	○	○	書道教室
		12	2-0304	56	114.54	○	○	Etv		○	○	○	書道教室
7号館	B1階	13	7042	16	167.32							○	ピアノ練習室
	1階	14	7121	32	86.49	○	○	○	○	○		○	パソコン教室
		15	7122	32	86.49	○	○	○	○	○		○	パソコン教室
		16	7231	44	84.90	○	○	○	○	○		○	パソコン教室
	2階	17	7232	44	81.63	○	○	○	○	○		○	パソコン教室
		18	7233	44	81.63	○	○	○	○	○		○	パソコン教室
		19	7234	44	84.99	○	○	○	○	○		○	パソコン教室
		20	7241	64	124.89	○	○	○	○	○		○	パソコン教室
		21	7243	22	41.64	○	○	○	○	○		○	パソコン教室
		22	7244	64	124.98	○	○	○	○	○		○	パソコン教室
	3階	23	7321	44	84.99	○	○	○	○	○		○	パソコン教室
		24	7322	44	81.63	○	○	○	○	○		○	パソコン教室
		25	7323	44	81.63	○	○	○	○	○		○	パソコン教室
		26	7324	22	42.45	○	○	○	○	○		○	パソコン教室
		27	7325	22	42.45	○	○	○	○	○		○	パソコン教室
		28	7331	44	84.90	○	○	○	○	○		○	パソコン教室
		29	7332	44	81.63	○	○	○	○	○		○	パソコン教室
		30	7333	44	81.63	○	○	○	○	○		○	パソコン開放教室
8号館	4階	31	8421	36	84.99	○	○	○	○	○		○	CALL教室
		32	8422	48	122.45	○	○	○	○	○		○	CALL教室
		33	8423	46	125.80	○	○	○	○	○		○	CALL教室
		34	8431	48	125.80	○	○	○	○	○		○	CALL教室
		35	8432	46	122.45	○	○	○	○	○		○	CALL教室
		36	8433	36	84.99	○	○	○	○	○		○	CALL教室
9号館	1階	37	9103	18	69.73					○		○	スポーツ科学実験室
		38	9104	18	67.86					○		○	スポーツ科学実験室
		39	9105	18	63.45					○		○	スポーツ科学実験室
	2階	40	9201	120	248.50	○	○	Etv	○	○		○	健康科学実習室
		41	9202	120	250.32	○	○	Etv	○	○		○	健康科学実習室
	3階	42	9301	120	248.50	○	○	Etv	○	○		○	健康科学実習室
		43	9302	120	245.22	○		Etv	○	○		○	健康科学実習室
	44	9303	20	206.92							○	区分研究室	
10号館	1階	45	10-0101	64	141.59	○	○	Etv		○			化学実習室
		46	10-0104	56	141.95	○	○	Etv		○			地学・物理実習室
		47	10-0106	56	147.48	○	○	Etv		○			生物学実習室
	2階	48	10-0209	20	90.43								スポーツ医学実験室
		49	10-0210	20	90.81								スポーツ動作解析室
	3階	50	10-0301	20	45.96								スポーツ心理学実験室
		51	10-0302	20	45.21								健康運動行動実験室
	4階	52	10-0303	20	90.43								健康生理学実験室
		53	10-0401	20	46.14								予防医学研究室
		54	10-0402	20	45.22								健康情報研究室
		55	10-0403	20	45.22								低温実験室
		56	10-0404	20	21.17								健康情報予防医学研究室
		57	10-0405	20	24.04								形態実験室
		58	10-0406	20	90.43								中央実験室
59		10-0407	20	46.30								動物飼育室	
60		10-0408	20	24.07								細胞培養室	
	61	10-0409	20	21.14								遺伝子操作室	
合計			2,490	6,044.12	Etvは液晶ディスプレイ※9201、9202、9301、9302は液晶テレビ設置								

東松山校舎(室内実技実習室)

館名	階	教室番号	定員	面積	設置機材等						机・椅子 移動式	備考
					BD/DVD	PC	プロジェクター	スクリーン	LAN 端子	無線 LAN		
総合体育館	1階	1		648.87								室内実技
		2		447.26								室内実技
		3		381.60								室内実技
		4		381.60								室内実技
		5		447.26								室内実技
		6		330.06								室内実技
	2階	7		389.03								室内実技
		8		951.83								室内実技
		9		951.83								室内実技 (1903.66)
	3階	10		518.05								室内実技
9号館	1階	11		41.84								スポーツ科学実験室
		12		688.90								スポーツ科学実験室
		13		122.43								スポーツ科学実験室
合計				6,300.56								

V 財 務

1. 資金収支計算書〔2019～2021年度〕

科 目	年 度		2019年度		2020年度		2021年度	
	決 算 額 (千円)	構 成 比 (%)	決 算 額 (千円)	構 成 比 (%)	決 算 額 (千円)	構 成 比 (%)	決 算 額 (千円)	構 成 比 (%)
収入								
学生生徒等納付金収入	12,561,542	36.9	12,652,142	37.1	13,013,103	36.3		
手数料収入	478,192	1.4	442,330	1.3	416,761	1.2		
寄付金収入	22,794	0.1	84,318	0.2	129,707	0.4		
補助金収入	1,705,336	5.0	1,974,745	5.8	2,120,863	5.9		
資産売却収入	200,516	0.6	571,028	1.7	3,196,890	8.9		
付随事業・収益事業収入	199,298	0.6	106,754	0.3	159,990	0.4		
受取利息・配当金収入	383,835	1.1	327,038	1.0	307,469	0.9		
雑収入	833,899	2.5	486,032	1.4	530,206	1.5		
借入金等収入	0	0.0	0	0.0	0	0.0		
前受金収入	3,904,747	11.5	4,389,723	12.9	3,939,613	11.0		
その他の収入	6,389,528	18.8	5,622,516	16.5	4,760,599	13.3		
資金収入調整勘定	△ 5,021,190	△ 14.8	△ 4,460,256	△ 13.1	△ 4,931,512	△ 13.8		
前年度繰越支払資金	12,371,848	36.4	11,940,415	35.0	12,221,393	34.1		
収入の部合計	34,030,343	100.0	34,136,784	100.0	35,865,083	100.0		
支出								
人件費支出	10,315,078	30.3	9,679,326	28.4	9,663,558	26.9		
教育研究経費支出	3,231,319	9.5	3,699,020	10.8	3,658,897	10.2		
管理経費支出	818,316	2.4	849,695	2.5	812,333	2.3		
借入金等利息支出	1,944	0.0	1,389	0.0	833	0.0		
借入金等返済支出	111,360	0.3	111,110	0.3	111,110	0.3		
施設関係係支支出	598,478	1.8	669,852	2.0	165,112	0.5		
設備関係係支支出	354,325	1.0	251,758	0.7	604,434	1.7		
資産運用支支出	6,132,130	18.0	5,268,090	15.4	7,409,764	20.7		
その他の支支出	2,268,653	6.7	2,731,534	8.0	2,224,379	6.2		
資金支出調整勘定	△ 1,741,676	△ 5.1	△ 1,346,382	△ 3.9	△ 1,580,277	△ 4.4		
翌年度繰越支払資金	11,940,415	35.1	12,221,393	35.8	12,794,941	35.7		
支出の部合計	34,030,343	100.0	34,136,784	100.0	35,865,083	100.0		

(注) 端数処理により比率の合計値が100%にならない場合があります。

2. 事業活動収支計算書

① 事業活動収支計算書の推移 (学園全体)

科目	年度		2019年度決算		2020年度決算		2021年度決算	
	金額(千円)	対前年度比(%)	金額(千円)	対前年度比(%)	金額(千円)	対前年度比(%)	金額(千円)	対前年度比(%)
教育活動収支	学生生徒等納付金	12,561,542	△ 1.2	12,652,142	78.6	13,013,103	77.3	2.9
	手数料	478,192	△ 2.2	442,330	2.7	416,761	2.5	△ 5.8
	寄附金	14,624	△ 27.1	87,531	0.5	132,155	0.8	51.0
	経常費等補助金	1,685,332	10.4	1,950,465	13.4	2,079,165	12.4	6.6
	付随事業収入	199,298	1.2	106,754	5.4	159,990	1.0	49.9
	雑収入	825,920	5.1	488,271	27.5	530,588	3.2	8.7
	教育活動収入計	15,764,908	97.6	15,727,493	1.4	16,331,762	97.0	3.8
	人件費	10,242,917	63.4	9,650,374	4.4	9,648,802	57.3	△ 0.0
	教育研究経費	4,971,864	30.8	5,314,159	△ 5.2	5,263,002	31.3	△ 1.0
	管理経費	946,622	5.9	968,532	2.0	921,706	5.5	△ 4.8
教育活動支出計	16,161,402	100.1	15,933,455	99.0	15,833,597	94.1	△ 0.6	
教育活動収支差額	△ 396,495	△ 2.5	△ 205,962	△ 8.9	498,165	3.0	△ 341.9	
教育活動外収支	受取利息・配当金	383,835	2.4	327,038	2.0	307,469	1.8	△ 6.0
	その他の教育活動外収入	0	0.0	36,941	0.2	191,358	1.1	418.0
	教育活動外収入計	383,835	2.4	363,978	2.3	498,827	3.0	37.0
	借入金等利息	1,944	0.0	1,389	△ 36.6	833	0.0	△ 40.0
	その他の教育活動外支出	41,784	0.3	0	0.0	0	0.0	0.0
	教育活動外支出計	43,729	0.3	1,389	1325.4	833	0.0	△ 40.0
	教育活動外収支差額	340,106	2.1	△ 56,389	△ 35.1	497,993	3.0	37.3
特別収支	経常収支差額	△ 56,389	△ 0.3	156,627	△ 163.3	996,158	5.9	536.0
	資産売却差額	636	549.2	129	△ 79.7	221	71.1	71.1
	その他の特別収入	51,385	348.2	40,376	△ 21.4	48,827	20.9	20.9
	特別収入計	52,021	349.9	40,505	△ 22.1	49,048	21.1	21.1
	資産処分差額	11,691	△ 85.0	27,415	134.5	9,100	△ 66.8	△ 66.8
	その他の特別支出	0	0.0	0	0.0	0	0.0	0.0
	特別支出計	11,691	△ 85.0	27,415	134.5	9,100	△ 66.8	△ 66.8
特別収支差額	40,330	△ 161.0	13,090	△ 67.5	39,949	205.2	205.2	
[予備費]	0	0.0	0	0.0	0	0.0	0.0	
基本金組入前当年度収支差額	△ 16,059	△ 170.2	169,717	△ 1156.8	1,036,107	510.5	510.5	
基本金組入額合計	△ 1,020,267	△ 43.4	△ 969,272	△ 5.0	△ 125,848	△ 87.0	△ 87.0	
当年度収支差額	△ 1,036,326	△ 41.7	△ 799,555	△ 22.8	910,259	△ 213.8	△ 213.8	
前年度繰越収支差額	△ 7,518,171	31.0	△ 8,554,497	13.8	△ 9,343,084	9.2	9.2	
基本金繰越収支差額	0	△ 100.0	10,968	0.0	612	△ 94.4	△ 94.4	
翌年度繰越収支差額	△ 8,554,497	13.8	△ 9,343,084	9.2	△ 8,433,437	△ 9.7	△ 9.7	
(参考)								
事業活動収入計	16,200,763		16,131,976		16,879,637			
事業活動支出計	16,216,822		15,962,259		15,843,530			

② 事業活動収支計算書の推移 (大学)

科 目	年 度		2019年度決算		2020年度決算		2021年度決算	
	金額(千円)	経常収入比(%)	金額(千円)	対前年度比(%)	金額(千円)	経常収入比(%)	金額(千円)	対前年度比(%)
教育活動収支	学生生徒等納付金	11,826,985	80.1	△ 1.4	11,880,447	81.4	12,272,784	80.6
	手数料	461,664	3.1	△ 2.5	431,145	3.0	403,427	2.6
	寄付金	9,993	0.1	△ 34.6	51,725	0.4	121,671	0.8
	経常費等補助金	1,214,753	8.2	17.9	1,470,665	10.1	1,565,035	10.3
	付随事業収入	162,375	1.1	8.3	78,059	0.5	122,452	0.8
	雑収入	779,387	5.3	42.2	413,096	2.8	505,281	3.3
	教育活動収入計	14,455,157	97.9	1.7	14,325,138	98.2	14,990,650	98.4
	人件費	9,150,350	61.9	5.7	8,494,503	58.2	8,437,567	55.4
	教育研究経費	4,661,282	31.6	△ 5.3	5,016,534	34.4	4,932,664	32.4
	管理経費	723,775	4.9	4.4	686,518	4.7	680,740	4.5
徴収不能額等	0	0.0	△ 100.0	390	0.0	0	0.0	
教育活動支出計	14,535,406	98.4	1.8	14,197,945	97.3	14,050,971	92.2	
教育活動収支差額	△ 80,249	△ 0.5	23.1	127,193	0.9	939,679	6.2	
教育活動外収支	受取利息・配当金	316,228	2.1	△ 18.8	266,607	1.8	243,526	1.6
	その他の教育活動外収入	0	0.0	0.0	0	0.0	0	0.0
	教育活動外収入計	316,228	2.1	△ 18.8	266,607	1.8	243,526	1.6
	借入金等利息	1,944	0.0	△ 36.6	1,389	0.0	833	0.0
	その他の教育活動外支出	0	0.0	0.0	0	0.0	0	0.0
	教育活動外支出計	1,944	0.0	△ 36.6	1,389	0.0	833	0.0
教育活動外収支差額	314,283	2.1	△ 18.7	265,218	1.8	242,692	1.6	
特別収支	経常収支差額	234,034	1.6	△ 27.1	392,411	2.7	1,182,371	7.8
	資産売却差額	0	0.0	0.0	9	0.0	0	△ 100.0
	その他の特別収入	50,302	0.3	429.8	30,892	0.2	36,677	18.7
	特別収入計	50,302	0.3	429.8	30,901	0.2	36,677	18.7
	資産処分差額	7,364	0.0	△ 90.3	24,310	0.1	6,101	△ 74.9
	その他の特別支出	0	0.0	0.0	0	0.0	0	0.0
特別支出計	7,364	0.0	△ 90.3	24,310	0.1	6,101	△ 74.9	
特別収支差額	42,938	0.3	△ 164.5	6,591	0.0	30,576	363.9	
[予備費]	基本金組入前当年度収支差額	0	0.0	0.0	0	0.0	0	0.0
	基本金組入額合計	276,972	1.9	8.8	399,002	2.8	1,212,947	204.0
	当年度繰越収支差額	△ 868,636	△ 6.1	△ 51.5	△ 908,826	△ 6.3	△ 58,102	△ 93.6
	前年度繰越収支差額	△ 591,664	△ 4.2	△ 61.5	△ 509,825	△ 3.6	1,154,846	△ 326.5
	翌年度繰越収支差額	9,956,029	69.3	△ 13.4	9,364,365	66.3	8,854,540	△ 5.4
翌年度繰越収支差額	9,364,365	65.3	△ 5.9	8,854,540	63.3	10,009,386	13.0	
(参考)								
事業活動収入計	14,821,687	100.0		14,622,645	100.0	15,270,852		
事業活動支出計	14,544,714	100.0		14,223,643	100.0	14,057,905		

③ 事業活動収支計算書の推移 (高校)

科目	年度	2019年度決算			2020年度決算			2021年度決算							
		金額(千円)	経常収入比(%)	対前年度比(%)	金額(千円)	経常収入比(%)	対前年度比(%)	金額(千円)	経常収入比(%)	対前年度比(%)					
教育活動収支	事業活動収入の部	学生生徒等納付金	602,644	57.6	2.6	643,992	58.1	6.9	597,495	55.3	△ 7.2				
		手数料	15,632	1.5	7.7	10,436	0.9	△ 33.2	12,725	1.2	21.9				
		寄附金	3,241	0.3	△ 4.7	5,661	0.5	74.7	9,064	0.8	60.1				
		経常費等補助金	412,190	39.4	1.5	416,414	37.6	1.0	449,119	41.6	7.9				
		付随事業収入	0	0.0	0.0	0	0.0	0.0	0	0.0	0.0				
		雑収入	1,647	0.2	△ 92.7	22,277	2.0	1252.7	1,877	0.2	△ 91.6				
		教育活動収入計	1,035,354	98.9	0.1	1,098,778	99.1	6.1	1,070,280	99.1	△ 2.6				
		教育活動外収支	事業活動支出の部	人件費	672,351	64.2	△ 2.9	734,418	66.2	9.2	733,986	68.0	△ 0.1		
				教育研究経費	252,787	24.1	△ 2.8	236,667	21.3	△ 6.4	259,202	24.0	9.5		
				管理経費	28,168	2.7	△ 10.0	38,493	3.5	36.7	30,059	2.8	△ 21.9		
徴収不能額等	0			0.0	0.0	0	0.0	0.0	0	0.0	0.0				
教育活動支出計	953,307			91.1	△ 3.1	1,009,578	91.0	5.9	1,023,247	94.7	1.4				
教育活動収支差額				82,047	7.8	64.3	89,201	8.0	8.7	47,033	4.4	△ 47.3			
特別収支	事業活動外収入の部			受取利息・配当金	11,398	1.1	△ 16.7	10,162	0.9	△ 10.9	9,715	0.9	△ 4.4		
				その他の教育活動外収入	0	0.0	0.0	0	0.0	0.0	0	0.0	0.0		
				教育活動外収入計	11,398	1.1	△ 16.7	10,162	0.9	△ 10.9	9,715	0.9	△ 4.4		
				特別収支	事業活動外支出の部	借入金等利息	0	0.0	0.0	0	0.0	0.0	0	0.0	0.0
		その他の教育活動外支出	0			0.0	0.0	0	0.0	0.0	0	0.0	0.0		
		教育活動外支出計	0			0.0	0.0	0	0.0	0.0	0	0.0	0.0		
		教育活動外収支差額				11,398	1.1	△ 16.7	10,162	0.9	△ 10.9	9,715	0.9	△ 4.4	
		経常収支差額				93,445	8.9	46.9	99,362	9.0	6.3	56,748	5.3	△ 42.9	
		[予備費]	特別収支			資産売却差額	0	0.0	0.0	0	0.0	0.0	0	0.0	0.0
						その他の特別収入	1,083	0.1	△ 45.0	9,484	0.8	775.9	12,151	1.1	28.1
特別収入計	1,083					0.1	△ 45.0	9,484	0.8	775.9	12,151	1.1	28.1		
資産処分差額	3,547					0.3	124.5	3,051	0.3	△ 14.0	2,999	0.3	△ 1.7		
その他の特別支出	0					0.0	0.0	0	0.0	0.0	0	0.0	0.0		
特別支出計	3,547			0.3	124.5	3,051	0.3	△ 14.0	2,999	0.3	△ 1.7				
特別収支差額				△ 2,464	△ 0.2	△ 733.1	6,434	0.5	△ 361.1	9,152	0.8	42.2			
事業活動収支	[予備費]			基本金組入前当年度収支差額	0	0.0	0.0	0	0.0	0.0	0	0.0	0.0		
				基本金組入額合計	90,981	8.7	42.1	105,796	9.6	16.3	65,899	6.1	△ 37.7		
				当年度収支差額	△ 16,083	△ 1.5	85.5	△ 42,639	△ 3.9	165.1	△ 47,079	△ 4.4	10.4		
		前年度繰越収支差額	74,898	7.2	35.3	63,157	5.7	△ 15.7	18,821	1.7	△ 70.2				
		前年度繰越収支差額	726,767	70.5	8.2	801,666	73.2	10.3	864,820	79.1	7.9				
		基本金繰越収支差額	0	0.0	0.0	0	0.0	0.0	0	0.0	0.0				
		翌年度繰越収支差額	801,666	77.0	10.3	864,822	78.1	7.9	883,641	82.0	2.2				
		(参考)													
		事業活動収支	事業活動収支	収入計	1,047,835			1,118,424			1,092,145				
				支出計	956,854			1,012,628			1,026,246				

④ 事業活動収支計算書の推移 (幼稚園)

科目	年度			2019年度決算			2020年度決算			2021年度決算		
	金額(千円)	経常収入比(%)	対前年度比(%)	金額(千円)	経常収入比(%)	対前年度比(%)	金額(千円)	経常収入比(%)	対前年度比(%)	金額(千円)	経常収入比(%)	対前年度比(%)
事業活動収入の部	学生生徒等納付金	131,913	56.4	△ 1.1	127,703	57.0	△ 3.2	142,824	56.9	11.8		
	手数料	888	0.4	0.9	736	0.3	△ 17.1	592	0.2	△ 19.6		
	寄付金	176	0.1	3.9	200	0.1	13.4	119	0.0	△ 40.5		
	経常費等補助金	58,389	25.0	16.5	62,732	28.0	7.4	65,011	25.9	3.6		
	付随事業収入	36,922	15.8	△ 5.7	28,695	12.8	△ 22.3	37,537	15.0	30.8		
	雑収入	2,957	1.3	△ 6.6	2,031	0.9	△ 31.3	2,591	1.0	27.6		
	教育活動収入計	231,245	98.9	1.9	222,097	99.1	△ 4.0	248,674	99.1	12.0		
	人件費	96,750	41.4	△ 0.2	93,304	41.6	△ 3.6	103,794	41.4	11.2		
	教育研究経費	57,795	24.7	△ 1.8	60,958	27.2	5.5	71,137	28.4	16.7		
	管理経費	20,445	8.7	△ 5.3	21,854	9.8	6.9	22,351	8.9	2.3		
徴収不能額等	0	0.0	0.0	0	0.0	0.0	86	0.0	0.0			
教育活動支出計	174,989	74.9	△ 1.3	176,116	78.6	0.6	197,368	78.7	12.1			
教育活動収支差額												
教育活動外収支	受取利息・配当金	2,537	1.1	△ 15.1	2,032	0.9	△ 19.9	2,237	0.9	10.1		
	その他の教育活動外収入	0	0.0	0.0	0	0.0	0.0	0	0.0	0.0		
	教育活動外収入計	2,537	1.1	△ 15.1	2,032	0.9	△ 19.9	2,237	0.9	10.1		
	借入金等利息	0	0.0	0.0	0	0.0	0.0	0	0.0	0.0		
	その他の教育活動外支出	0	0.0	0.0	0	0.0	0.0	0	0.0	0.0		
教育活動外支出計	0	0.0	0.0	0	0.0	0.0	0	0.0	0.0			
教育活動外収支差額												
経常収支差額												
特別収支	資産売却差額	0	0.0	△ 100.0	0	0.0	0.0	0	0.0	0.0		
	その他の特別収入	0	0.0	0.0	0	0.0	0.0	0	0.0	0.0		
	特別収入計	0	0.0	△ 100.0	0	0.0	0.0	0	0.0	0.0		
	資産処分差額	704	0.3	549.6	55	0.0	△ 92.2	0	0.0	△ 100.0		
	その他の特別支出	0	0.0	0.0	0	0.0	0.0	0	0.0	0.0		
特別支出計	704	0.3	549.6	55	0.0	△ 92.2	0	0.0	△ 100.0			
特別収支差額												
〔予備費〕												
基本金組入前当年度収支差額	58,088	25.1	12.1	48,014	21.4	△ 18.3	53,543	21.3	11.5			
基本金組入額合計	△ 1,494	0.6	10.8	47,959	21.4	△ 17.4	53,543	21.3	11.6			
当年度収支差額	56,594	25.0	111.0	0	0.0	△ 100.0	△ 1,668	0.0	0.0			
前年度繰越収支差額	△ 402,464	17.5	9.4	47,959	21.4	△ 15.3	51,875	21.4	8.2			
翌年度繰越収支差額	0	0.0	△ 11.4	△ 345,870	15.5	△ 14.1	△ 286,943	15.5	△ 17.0			
翌年度繰越収支差額	△ 345,870	15.5	△ 14.1	10,968	4.7	0.0	0	0.0	△ 100.0			
(参考)												
事業活動収入計	233,782	98.9	1.9	224,130	99.1	0.6	250,911	99.1	12.0			
事業活動支出計	175,694	74.9	△ 1.3	176,171	78.6	0.6	197,368	78.7	12.1			

⑤ 事業活動収支計算書の推移 (法人)

科目	年度	2019年度決算		2020年度決算		2021年度決算		
		金額(千円)	対前年度比(%)	金額(千円)	対前年度比(%)	金額(千円)	対前年度比(%)	
教育活動収支	事業活動収入の部	学生生徒等納付金	0	0.0	0	0.0	0	0.0
		手数料	8	0.0	13	200.0	17	60.5
		寄付金	1,214	1.3	29,945	18.0	1,301	2366.4
		経常費等補助金	0	0.0	654	0.4	0	0.0
		付随事業収入	0	0.0	0	0.0	0	0.0
		雑収入	41,929	43.3	50,867	43.4	20,840	21.3
		教育活動収入計	43,151	44.6	81,480	48.9	22,158	88.8
		人件費	323,466	334.1	328,149	196.9	373,455	140.7
		教育研究経費	0	0.0	0	0.0	0	0.0
		管理経費	174,234	180.0	221,667	133.0	188,555	71.0
教育活動外収支	事業活動支出の部	徴収不能額等	0	0.0	0	0.0	0	0.0
		教育活動支出計	497,700	514.0	549,816	329.9	562,010	211.7
		教育活動収支差額	△ 454,548	△ 469.5	△ 468,337	△ 281.0	△ 539,853	△ 203.3
		受取利息・配当金	53,672	55.4	48,237	28.9	51,991	19.6
		その他の教育活動外収入	0	0.0	36,941	22.2	191,358	72.1
		教育活動外収入計	53,672	55.4	85,178	51.1	243,349	91.7
		借入金等利息	0	0.0	0	0.0	0	0.0
		その他の教育活動外支出	41,784	43.2	0	0.0	0	0.0
		教育活動外支出計	41,784	43.2	0	0.0	0	0.0
		教育活動外収支差額	11,887	12.3	85,178	51.1	243,349	91.7
特別収支	事業活動収入の部	資産売却差額	△ 442,661	△ 457.2	△ 383,159	△ 229.9	△ 296,503	△ 111.7
		その他の特別収入	636	0.0	120	△ 81.1	221	84.2
		特別収入計	636	0.0	120	△ 81.1	221	84.2
		資産処分差額	76	3814100.0	0	△ 100.0	0	150.0
		その他の特別支出	0	0.0	0	0.0	0	0.0
		特別支出計	76	3814100.0	0	△ 100.0	0	150.0
		特別収支差額	560	△ 27995350.0	120	△ 78.6	221	84.2
		[予備費]	0	0.0	0	0.0	0	0.0
		基本金組入前当年度収支差額	△ 442,101	27.0	△ 383,039	△ 13.4	△ 296,282	△ 22.6
		基本金組入額合計	△ 134,054	0.0	△ 17,807	△ 86.7	△ 19,000	6.7
当年度収支差額	△ 576,155	65.5	△ 400,846	△ 30.4	△ 315,282	△ 21.3		
前年度繰越収支差額	△ 17,798,503	2.0	△ 18,374,658	3.2	△ 18,775,501	2.2		
基本金繰越収支差額	0	△ 100.0	0	0.0	612	0.0		
翌年度繰越収支差額	△ 18,374,658	3.2	△ 18,775,503	2.2	△ 19,091,395	1.7		
(参考)								
事業活動収入計		97,459		166,777		265,728		
事業活動支出計		539,560		549,816		562,010		

3. 事業活動収支計算書関係比率推移

(単位:%)

項目	年度	2019年度	2020年度	2021年度
		2019年度	2020年度	2021年度
1.人件費比率 人件費 —— 經常收入	全 体	63.4	60.0	57.3
	大 学	61.9	58.2	55.4
	高 校	64.2	66.2	68.0
	幼 稚 園	41.4	41.6	41.4
	法 人	334.1	196.9	140.7
2.人件費依存率 人 件 費 —— 学生生徒等納付金	全 体	81.5	76.3	74.1
	大 学	77.4	71.5	68.8
	高 校	111.6	114.0	122.8
	幼 稚 園	73.3	73.1	72.7
	法 人	-	-	-
3.教育研究経費比率 教育研究経費 —— 經常收入	全 体	30.8	33.0	31.3
	大 学	31.6	34.4	32.4
	高 校	24.1	21.3	24.0
	幼 稚 園	24.7	27.2	28.4
	法 人	0.0	0.0	0.0
4.管理経費比率 管 理 経 費 —— 經常收入	全 体	5.9	6.0	5.5
	大 学	4.9	4.7	4.5
	高 校	2.7	3.5	2.8
	幼 稚 園	8.7	9.8	8.9
	法 人	180.0	133.0	71.0
5.借入金等利息比率 借入金等利息 —— 經常收入	全 体	0.0	0.0	0.0
	大 学	0.0	0.0	0.0
	高 校	0.0	0.0	0.0
	幼 稚 園	0.0	0.0	0.0
	法 人	0.0	0.0	0.0
6.事業活動収支差額比率 基本金組入前当年度収支差額 —— 事業活動収入	全 体	△ 0.1	1.1	6.1
	大 学	1.9	2.7	7.9
	高 校	8.7	9.5	6.0
	幼 稚 園	24.8	21.4	21.3
	法 人	△ 453.6	△ 229.7	△ 111.5
7.事業活動収支比率 事業活動支出 —— 事業活動収入	全 体	100.1	98.9	93.9
	大 学	98.1	97.3	92.1
	高 校	91.3	90.5	94.0
	幼 稚 園	75.2	78.6	78.7
	法 人	553.6	329.7	211.5
8.基本金組入後収支比率 事業活動支出 —— 事業活動収入-基本金組入額	全 体	106.8	105.3	94.6
	大 学	104.2	103.7	92.4
	高 校	92.7	94.1	98.2
	幼 稚 園	75.6	78.6	79.2
	法 人	△ 1,474.4	369.1	227.8

(単位:%)

項目	年度	2019年度	2020年度	2021年度
		9.学生生徒等納付金比率	全 体	77.8
<u>学生生徒等納付金</u> <u>経常収入</u>	大 学	80.1	81.4	80.6
	高 校	57.6	58.1	55.3
	幼 稚 園	56.4	57.0	56.9
	法 人	0.0	0.0	0.0
10.寄付金比率	全 体	0.2	0.6	0.8
<u>寄 付 金</u> <u>事業活動収入</u>	大 学	0.2	0.5	0.8
	高 校	0.4	0.6	1.0
	幼 稚 園	0.1	0.1	0.0
	法 人	1.2	18.0	0.5
11.経常寄付金比率	全 体	0.1	0.5	0.8
<u>教育活動収支の寄付金</u> <u>経常収入</u>	大 学	0.1	0.4	0.8
	高 校	0.3	0.5	0.8
	幼 稚 園	0.1	0.1	0.0
	法 人	1.3	18.0	0.5
12.補助金比率	全 体	10.5	12.2	12.6
<u>補 助 金</u> <u>事業活動収入</u>	大 学	8.3	10.2	10.5
	高 校	39.3	38.0	42.0
	幼 稚 園	25.0	28.0	25.9
	法 人	0.0	0.4	0.0
13.経常補助金比率	全 体	10.4	12.1	12.4
<u>教育活動収支の補助金</u> <u>経常収入</u>	大 学	8.2	10.1	10.3
	高 校	39.4	37.6	41.6
	幼 稚 園	25.0	28.0	25.9
	法 人	0.0	0.4	0.0
14.基本金組入率	全 体	6.3	6.0	0.7
<u>基本金組入額</u> <u>事業活動収入</u>	大 学	5.9	6.2	0.4
	高 校	1.5	3.8	4.3
	幼 稚 園	0.6	0.0	0.7
	法 人	137.5	10.7	7.2
15.減価償却額比率	全 体	11.5	10.8	10.8
<u>減価償却額</u> <u>経常支出</u>	大 学	12.1	11.3	11.3
	高 校	8.4	8.3	8.5
	幼 稚 園	13.2	12.3	10.9
	法 人	2.1	3.1	2.0
16.経常収支差額比率	全 体	△ 0.3	1.0	5.9
<u>経常収支差額</u> <u>経常収入</u>	大 学	1.6	2.7	7.8
	高 校	8.9	9.0	5.3
	幼 稚 園	25.1	21.4	21.3
	法 人	△ 457.2	△ 229.9	△ 111.7
17.教育活動収支差額比率	全 体	△ 2.5	△ 1.3	3.1
<u>教育活動収支差額</u> <u>教育活動収入計</u>	大 学	△ 0.6	0.9	6.3
	高 校	7.9	8.1	4.4
	幼 稚 園	24.3	20.7	20.6
	法 人	△ 1,053.4	△ 574.8	△ 2,436.4

4. 貸借対照表の推移

(資産の部)

科 目	2020年3月31日現在			2021年3月31日現在			2022年3月31日現在		
	金 額 (千円)	構成 比率(%)	対前年 度 比	金 額 (千円)	構成 比率(%)	対前年 度 比	金 額 (千円)	構成 比率(%)	対前年 度 比
固定資産 (A)	90,313,087	85.9	△ 0.3	90,534,983	86.0	0.2	87,702,596	82.9	△ 3.1
有形固定資産	38,750,770	36.9	△ 2.3	37,933,830	36.0	△ 2.1	36,989,929	35.0	△ 2.5
土地	5,563,510	5.3	1.5	5,889,141	5.6	5.9	5,889,141	5.6	0.0
建物	21,176,462	20.2	△ 4.2	20,256,781	19.2	△ 4.3	19,239,162	18.2	△ 5.0
構築物	2,003,697	1.9	△ 8.4	1,868,265	1.8	△ 6.8	1,694,503	1.6	△ 9.3
教育研究用機器備品	1,291,728	1.2	△ 12.5	1,116,266	1.1	△ 13.6	1,247,655	1.2	11.8
その他の機器備品	79,392	0.1	6.2	62,878	0.1	△ 20.8	54,097	0.1	△ 14.0
図書	8,463,183	8.1	1.7	8,574,493	8.1	1.3	8,703,088	8.2	1.5
車両	8,439	0.0	△ 48.0	10,319	0.0	22.3	6,595	0.0	△ 36.1
建設仮勘定	164,359	0.2	0.0	155,688	0.1	△ 5.3	155,688	0.1	0.0
特定資産	43,744,581	41.6	2.2	44,715,629	42.5	2.2	45,700,873	43.2	2.2
第3号基本金引当資産	22,594,954	21.5	0.0	22,594,954	21.5	0.0	22,594,954	21.4	0.0
退職給与引当特定資産	4,118,734	3.9	△ 1.7	4,089,782	3.9	△ 0.7	4,075,026	3.9	△ 0.4
退職年金引当特定資産	150,000	0.1	0.0	150,000	0.1	0.0	150,000	0.1	0.0
減価償却引当特定資産	16,880,893	16.1	6.3	17,880,893	17.0	5.9	18,880,893	17.8	5.6
その他の固定資産	7,817,736	7.4	△ 3.6	7,885,524	7.5	0.9	5,011,795	4.7	△ 36.4
電話加入権	7,968	0.0	0.0	7,968	0.0	0.0	7,968	0.0	0.0
施設利用権	169	0.0	△ 12.5	145	0.0	△ 14.3	121	0.0	△ 16.7
有価証券	5,330,783	5.1	△ 3.3	5,331,004	5.1	0.0	2,535,078	2.4	△ 52.4
長期貸付金	12,016	0.0	△ 42.2	204,698	0.2	1,603.5	203,854	0.2	△ 0.4
退職年金積立金	2,465,507	2.3	△ 4.0	2,341,099	2.2	△ 5.0	2,264,165	2.1	△ 3.3
保証金	1,043	0.0	5.0	360	0.0	△ 65.5	360	0.0	0.0
出資金	250	0.0	0.0	250	0.0	0.0	250	0.0	0.0
流動資産 (B)	14,768,079	14.1	1.0	14,746,899	14.0	△ 0.1	18,116,344	17.1	22.8
現金預金	11,940,415	11.4	△ 3.5	12,221,393	11.6	2.4	12,794,941	12.1	4.7
未収入金	929,677	0.9	55.9	555,552	0.5	△ 40.2	541,789	0.5	△ 2.5
貯蔵品	10,475	0.0	24.3	9,014	0.0	△ 14.0	9,866	0.0	9.5
短期貸付金	1,562	0.0	△ 49.0	940	0.0	△ 39.8	2,250	0.0	139.4
有価証券	1,846,571	1.8	16.3	1,916,544	1.8	3.8	4,719,733	4.5	146.3
仮払金	2,100	0.0	0.0	81	0.0	△ 96.2	0	0.0	△ 100.0
立替金	0	0.0	△ 100.0	1,998	0.0	0.0	1,148	0.0	△ 42.5
前払金	37,279	0.0	△ 26.7	41,377	0.0	11.0	46,619	0.0	12.7
資産の部合計 (A+B)	105,081,167	100.0	△ 0.1	105,281,883	100.0	0.2	105,818,941	100.0	0.5

(負債の部)

科 目	2020年3月31日現在			2021年3月31日現在			2022年3月31日現在		
	金 額 (千円)	構成 比率(%)	対前年 度比(%)	金 額 (千円)	構成 比率(%)	対前年 度比(%)	金 額 (千円)	構成 比率(%)	対前年 度比(%)
固定負債 (ア)	4,651,208	4.5	△ 4.8	4,448,942	4.2	△ 4.3	4,284,609	4.0	△ 3.7
長期借入金	222,220	0.2	△ 33.3	111,110	0.1	△ 50.0	0	0.0	△ 100.0
退職給与引当金	4,118,734	3.9	△ 1.7	4,089,782	3.9	△ 0.7	4,075,027	3.9	△ 0.4
長期未払金	0	0.0	0.0	0	0.0	0.0	0	0.0	0.0
長期預り金	310,253	0.3	△ 14.2	248,050	0.2	△ 20.0	209,582	0.2	△ 15.5
流動負債 (イ)	6,191,621	5.8	2.0	6,424,886	6.1	3.8	6,090,170	5.8	△ 5.2
短期借入金	111,110	0.1	△ 0.2	111,110	0.1	0.0	111,110	0.1	0.0
未払金	1,690,794	1.6	15.2	1,309,104	1.2	△ 22.6	1,538,900	1.5	17.6
前受金	3,904,747	3.7	△ 4.6	4,389,723	4.2	12.4	3,939,613	3.7	△ 10.3
預り金	484,970	0.5	21.8	614,950	0.6	26.8	500,547	0.5	△ 18.6
負債の部 合計 (ア+イ=①)	10,842,829	10.3	△ 1.0	10,873,828	10.3	0.3	10,374,779	9.8	△ 4.6

(純資産の部)

基本金	102,792,835	97.8	1.0	103,751,139	98.5	0.9	103,876,376	98.2	0.1
第1号基本金	79,096,881	75.3	1.3	80,049,185	76.0	1.2	80,155,422	75.7	0.1
第3号基本金	22,594,954	21.5	0.0	22,594,954	21.5	0.0	22,594,954	21.4	0.0
第4号基本金	1,101,000	1.0	4.1	1,107,000	1.1	0.5	1,126,000	1.1	1.7
繰越収支差額	△ 8,554,497	△ 8.1	13.8	△ 9,343,084	△ 8.9	9.2	△ 8,432,214	△ 8.0	△ 9.7
翌年度繰越収支差額	△ 8,554,497	△ 8.1	13.8	△ 9,343,084	△ 8.9	9.2	△ 8,432,214	△ 8.0	△ 9.7
純資産の部 合計(②)	94,238,338	89.7	△ 0.0	94,408,055	89.7	0.2	95,444,162	90.2	1.1

負債及び純資産の部合計 (①+②)	105,081,167	100.0	△ 0.1	105,281,883	100.0	0.2	105,818,941	100.0	0.5
----------------------	-------------	-------	-------	-------------	-------	-----	-------------	-------	-----

(注) 端数処理により各構成比率の合計値が100%にならない場合があります。

5. 貸借対照表関係比率推移

(単位:%)

項目 \ 年度	2019年度	2020年度	2021年度
1. 固定資産構成比率 $\frac{\text{固定資産}}{\text{総資産※}}$	85.9	86.0	82.9
2. 流動資産構成比率 $\frac{\text{流動資産}}{\text{総資産※}}$	14.1	14.0	17.1
3. 固定負債構成比率 $\frac{\text{固定負債}}{\text{総負債+純資産}}$	4.4	4.2	4.0
4. 流動負債構成比率 $\frac{\text{流動負債}}{\text{総負債+純資産}}$	5.9	6.1	5.8
5. 純資産構成比率 $\frac{\text{純資産}}{\text{総負債+純資産}}$	89.7	89.7	90.2
6. 繰越収支差額構成比率 $\frac{\text{繰越収支差額}}{\text{総負債+純資産}}$	△ 8.1	△ 8.9	△ 8.0
7. 固定比率 $\frac{\text{固定資産}}{\text{純資産}}$	95.8	95.9	91.9
8. 固定長期適合率 $\frac{\text{固定資産}}{\text{純資産+固定負債}}$	91.3	91.6	87.9
9. 流動比率 $\frac{\text{流動資産}}{\text{流動負債}}$	238.5	229.5	297.5
10. 総負債比率 $\frac{\text{総負債}}{\text{総資産※}}$	10.3	10.3	9.8
11. 負債比率 $\frac{\text{総負債}}{\text{純資産}}$	11.5	11.5	10.9
12. 前受金保有率 $\frac{\text{現金預金}}{\text{前受金}}$	305.8	278.4	324.8
13. 退職給与引当特定資産保有率 $\frac{\text{退職給与引当特定資産}}{\text{退職給与引当金}}$	100.0	100.0	100.0
14. 基本金比率 $\frac{\text{基本金}}{\text{基本金要組入額}}$	99.5	99.7	99.5
15. 減価償却比率 $\frac{\text{減価償却累計額(図書を除く)}}{\text{減価償却資産取得価額(図書を除く)}}$	62.5	64.5	66.2

※ 総資産=負債+純資産

6. 資金収支予算書〔2022年度〕

(単位:千円)

収 入 の 部			
科 目	2021年度	2022年度	増減(△)
学生生徒等納付金収入	13,161,138	13,282,084	120,946
手数料収入	413,841	440,274	26,433
寄付金収入	204,200	153,700	△ 50,500
補助金収入	2,095,610	2,160,868	65,258
資産売却収入	1,899,779	4,495,926	2,596,147
付随事業・収益事業収入	178,774	161,956	△ 16,818
受取利息・配当金収入	314,536	300,243	△ 14,293
雑収入	381,623	321,166	△ 60,457
借入金等収入	750	200	△ 550
前受金収入	4,574,665	4,949,170	374,505
その他の収入	4,329,564	3,434,786	△ 894,778
資金収入調整勘定	△ 5,191,308	△ 4,826,166	365,142
前年度繰越支払資金	12,221,393	12,794,940	573,547
収入の部合計	34,584,565	37,669,147	3,084,582
支 出 の 部			
科 目	2021年度	2022年度	増減(△)
人件費支出	9,803,530	9,885,394	81,864
教育研究経費支出	3,966,597	4,012,375	45,778
管理経費支出	915,818	920,139	4,321
借入金等利息支出	834	278	△ 556
借入金等返済支出	111,110	111,110	0
施設関係支出	3,290,314	3,255,330	△ 34,984
設備関係支出	656,166	418,479	△ 237,687
資産運用支出	4,373,479	4,968,385	594,906
その他の支出	1,798,495	1,877,840	79,345
〔予備費〕	400,000	400,000	0
資金支出調整勘定	△ 1,455,606	△ 1,543,872	△ 88,266
翌年度繰越支払資金	10,723,828	13,363,689	2,639,861
支出の部合計	34,584,565	37,669,147	3,084,582

7. 事業活動収支予算書〔2022年度〕

(単位:千円)

		科目	2021年度予算額	2022年度予算額	増減(△)	
教育活動収支	事業活動収入の部	学生生徒等納付金	13,161,138	13,282,084	120,946	
		手数料	413,841	440,274	26,433	
		寄付金	204,200	153,700	△ 50,500	
		経常費等補助金	2,023,732	2,091,539	67,807	
		付随事業収入	178,774	161,956	△ 16,818	
		雑収入	381,623	321,166	△ 60,457	
		教育活動収入計	16,363,308	16,450,719	87,411	
	支事業の活動の部	人件費	9,801,080	9,827,737	26,657	
		教育研究経費	5,594,787	5,674,597	79,810	
		管理経費	1,031,355	1,028,257	△ 3,098	
		徴収不能額等	541	1	△ 540	
		教育活動支出計	16,427,763	16,530,592	102,829	
		教育活動収支差額	△ 64,455	△ 79,873	△ 15,418	
	教育活動外収支	収入の活動の部	受取利息・配当金	314,536	300,243	△ 14,293
その他の教育活動外収入			0	0	0	
教育活動外収入計			314,536	300,243	△ 14,293	
支事業の活動の部		借入金等利息	834	278	△ 556	
		その他の教育活動外支出	0	0	0	
		教育活動外支出計	834	278	△ 556	
		教育活動外収支差額	313,702	299,965	△ 13,737	
		経常収支差額	249,247	220,092	△ 29,155	
特別収支		収入の活動の部	資産売却差額	0	0	0
			その他の特別収入	71,878	69,329	△ 2,549
	特別収入計		71,878	69,329	△ 2,549	
	支事業の活動の部	資産処分差額	40,500	37,500	△ 3,000	
		その他の特別支出	0	0	0	
		特別支出計	40,500	37,500	△ 3,000	
		特別収支差額	31,378	31,829	451	
	〔予備費〕	300,000	300,000	0		
	基本金組入前当年度収支差額	△ 19,375	△ 48,079	△ 28,704		
	基本金組入額合計	△ 3,794,578	△ 3,724,780	69,798		
	当年度収支差額	△ 3,813,953	△ 3,772,859	41,094		
	前年度繰越収支差額	△ 9,343,084	△ 8,432,214	910,870		
	基本金取崩額	0	0	0		
	翌年度繰越収支差額	△ 13,157,037	△ 12,205,073	951,964		
(参考)						
	事業活動収入計	16,749,722	16,820,291	70,569		
	事業活動支出計	16,769,097	16,868,370	99,273		

8. 学費（初年度納付金）

① 大東文化大学〔2022年度〕

学部

学部	学科	入学金	授業料	教育充実費	実習費	計
文学部	日本文学科	210,000	733,000	271,000		1,214,000
	中国文学科	210,000	733,000	271,000		1,214,000
	英米文学科	210,000	733,000	271,000		1,214,000
	教育学科	210,000	733,000	295,000		1,238,000
	書道学科	210,000	855,000	271,000	80,000	1,416,000
	歴史文化学科	210,000	733,000	271,000		1,214,000
経済学部	社会経済学科	210,000	713,000	271,000		1,194,000
	現代経済学科	210,000	713,000	271,000		1,194,000
外国語学部	中国語学科	210,000	733,000	271,000		1,214,000
	英語学科	210,000	733,000	271,000		1,214,000
	日本語学科	210,000	733,000	271,000		1,214,000
法学部	法律学科	210,000	713,000	271,000		1,194,000
	政治学科	210,000	713,000	271,000		1,194,000
国際関係学部	国際関係学科	210,000	733,000	271,000		1,214,000
	国際文化学科	210,000	733,000	271,000		1,214,000
経営学部	経営学科	210,000	713,000	271,000		1,194,000
スポーツ・健康科学部	スポーツ科学科	210,000	835,000	326,000	50,000	1,421,000
	健康科学科	210,000	995,000	326,000	250,000	1,781,000
	看護学科	250,000	1,000,000	350,000	350,000	1,950,000
社会学部	社会学科	210,000	713,000	271,000		1,194,000

大学院

研究科	専攻	入学金	授業料	教育充実費	研究費	実習費	計
文学研究科	日本文学専攻(博士前期)	220,000	530,000	179,300	30,000		959,300
	日本文学専攻(博士後期)	220,000	530,000	179,300	30,000		959,300
	中国学専攻(博士前期)	220,000	530,000	179,300	30,000		959,300
	中国学専攻(博士後期)	220,000	530,000	179,300	30,000		959,300
	英文学専攻(修士)	220,000	530,000	179,300	30,000		959,300
	教育学専攻(修士)	220,000	530,000	179,300	30,000		959,300
	書道学専攻(博士前期)	220,000	530,000	179,300	30,000	50,000	1,009,300
	書道学専攻(博士後期)	220,000	530,000	179,300	30,000	50,000	1,009,300
経済学研究科	経済学専攻(博士前期)	220,000	530,000	179,300	30,000		959,300
	経済学専攻(博士後期)	220,000	530,000	179,300	30,000		959,300
法学研究科	法律学専攻(博士前期)	220,000	530,000	179,300	30,000		959,300
	法律学専攻(博士後期)	220,000	530,000	179,300	30,000		959,300
	政治学専攻(博士前期)	220,000	530,000	179,300	30,000		959,300
	政治学専攻(博士後期)	220,000	530,000	179,300	30,000		959,300
外国語学研究科	中国言語文化学専攻(博士前期)	220,000	530,000	179,300	30,000		959,300
	中国言語文化学専攻(博士後期)	220,000	530,000	179,300	30,000		959,300
	英語学専攻(博士前期)	220,000	530,000	179,300	30,000		959,300
	英語学専攻(博士後期)	220,000	530,000	179,300	30,000		959,300
	日本語文化学専攻(博士前期)	220,000	530,000	179,300	30,000		959,300
	日本語文化学専攻(博士後期)	220,000	530,000	179,300	30,000		959,300
アジア地域研究科	アジア地域研究専攻(博士前期)	220,000	530,000	179,300	30,000		959,300
	アジア地域研究専攻(博士後期)	220,000	530,000	179,300	30,000		959,300
経営学研究科	経営学専攻(博士前期)	220,000	530,000	179,300	30,000		959,300
	経営学専攻(博士後期)	220,000	530,000	179,300	30,000		959,300
スポーツ・健康科学研究	スポーツ・健康科学専攻(修士)	220,000	600,000	179,300	30,000	30,000	1,059,300

資格課程履修料(初年度のみ)

資格課程名	金額
教職課程	35,000
司書・司書教諭課程	20,000
社会教育士(養成課程)	20,000
学芸員課程	20,000
保育士課程	35,000
副免許教職課程	20,000

(注) 実習等に関わる経費は別途必要。副免許教職課程については副免許履修開始時。

② 大東文化大学第一高等学校〔2022年度〕

課程	入学金	授業料	教育充実費	実験実習費	教育活動維持費	計
全日制課程 普通科	200,000	444,000	165,000	18,000	12,000	839,000

(注) 国の定める『高等学校等就学支援金』が支給され、授業料の一部に充てられている。

③ 大東文化大学附属青桐幼稚園〔2022年度〕

学級	入園料	保育料※	教育充実費	教育活動維持費	計
3～5歳児共通	150,000	414,000	35,000	10,000	609,000

※34,500×12ヵ月

VI 庶 務

① 学園において文部科学省へ申請及び届出した事項〔2021年度〕

申請・届出事項	申請・届出年月日	認可 (承認・認定) 年月日	認可(承認・認定)事項
—	—	—	—

※2021年度は該当無

② 学園において新たに制定された諸規程等〔2021年度〕

制定された諸規程等	大学評議会	常務審議会	理事会	制定年月日	施行年月日	内 容
	大学院評議会					
大東文化大学国内協定校派遣留学生取扱要領	2021年5月17日			2021年5月17日	2021年6月1日	国内協定校派遣留学生制度により国内協定校に派遣される学生の取り扱いに関し必要な事項を定める。
大東文化大学安全保障輸出管理規程	2021年7月19日 2021年7月26日	2021年7月21日	2021年7月28日	2021年7月28日	2021年10月1日	安全保障輸出管理を適切に実施するために必要な事項を定める。
大東文化大学化学物質管理規程	2021年10月18日 2021年10月25日	2021年10月20日	2021年10月27日	2021年10月27日	2021年11月1日	教育及び研究を目的として使用される化学物質等の取扱い並びに管理に関する必要な事項を定める。
大東文化大学教育職員休業復職支援金規程	2021年12月13日	2021年12月15日		2021年12月15日	2022年4月1日	育児休業又は介護休業後に復職する教育職員に対し、休業復職支援金を給付することにより、円滑な業務復帰に資することを目的とする。
大東文化大学履修証明プログラムに関する規程	2022年2月14日	2022年2月16日	2022年2月24日	2022年2月24日	2022年4月1日	履修証明を行うプログラムを実施するにあたり必要な事項を定める。
大東文化大学教職特別課程履修生規程	2022年2月14日	2022年2月16日	2022年2月24日	2022年2月24日	2023年4月1日	教職特別課程履修生に関し必要な事項を定める。

③ 学園のSD活動の状況（学内外における研修への参加等）〔2021年度〕

・学園において主催した講演会等〔2021年度〕

テーマ	対象	参加者 人数	開催日	講師		
				所属	職名	氏名
LEGO® SERIOUS PLAYRメソッドと教材を活用したワークショップ	専任事務職員 (2～4年目職員)	19	2021年5月27日	ライフ・ブレイクスルー・ジャパン	講師	ローレンス佐藤
メンタルヘルス研修	専任事務職員 (4級・6級職員)	66	2021年10月7日 2021年10月21日 2021年10月22日	株式会社インソース	講師	金井 利英子
コンプライアンス研修 (個人情報保護講座)	大学役職者等	58	2021年12月1日～ 2021年12月10日 (動画視聴期間)	株式会社インソース (オンデマンド形式)	—	—
労務管理について (労働時間管理/休暇・休業管理/ 健康管理/ハラスメント対策)	2021年度新任管理職者	5	2022年3月23日	早稲田大学社会科学総合学院	准教授	鈴木 俊晴

・職員の研修等への参加状況〔2021年度〕

職種 研修名	主催等	事務職員							医療 職員 看護師	スポーツ 指導職員	職員計
		1級	2級	3級	4級	5級	6級	7級			
学内研修	全体研修(事務職員総会)	/	/	/	/	/	/	/	/	/	209
	階層別研修			2	33	3	33	19			90
学外研修	桜美林大学大学院 科目等履修生派遣										0
	筑波大学大学研究センター										0
	大学SDフォーラム (財)日本能率協会)					1		1			2
	日本私立大学連盟							1			1
	私学経営研究会	1	1	1	1	1					5
	私大職員研修セミナー										0
	大学職員サポートセンター										0
上記以外の団体 (大学セミナーハウス他)				2	5	1	19			27	
通信教育	昇格				7	9					16
	能力・スキル開発			2		6	5	3			16
	自己啓発										0
合計		1	1	5	43	25	39	43	0	0	157

(注) ・本表では人事課が統括する研修・通信教育等を対象とする。この他、業務内容によって各部署毎に外部研修等に参加している。
・人数は延べ人数

・学校法人大東文化学園 専任事務職員研修体系図【2021年度】

資格等級	採用前	初級職員 7級	中堅職員 6級	主幹職員 5級	幹事職員 4級	副幹事職員 3級	参事職員 2級	参与職員 1級	
役職	-	-	-	-	主査	課長・事務長・副課長・副事務長	局長・部長・室長	局長	
クラス	-	スタッフ	スタッフ	スタッフ	サブマネージャー	マネージャー	トップマネージャー	ゼネラルマネージャー	
時期 (求められる能力)	社会人としての心構え・必要なスキルを事前に理解する。	【習得期】 与えられた役割・担当業務を期待通りにおこなう。その過程において職業人としての基本的なスキルを身に付ける時期。	【探求期】 学園の組織・仕組み、ルール等を踏まえ担当業務から部署全体へと視野を広げる期間。	【確立期】 学園の組織・仕組み、ルール等を踏まえ自部署から学園全体へと視野を広げる期間。	【実現期】 学園の組織・仕組み、ルール等を踏まえ学園の目指す方向性について提案、実現するための中心的役割を担う期間。	課レベルの組織の責任者として、組織の目標を達成するために必要な業務を遂行し、これらを通じて、組織の課題と目標を設定し、これを解決・達成するために課長等を指導・統括するとともに経営資源を有効に活用し、組織に期待される役割を完遂する。	課・室レベルの組織の責任者として、組織の課題と目標を設定し、これを解決・達成するために課長等を指導・統括するとともに経営資源を有効に活用し、組織に期待される役割を完遂する。	学園の全事務組織の責任者として、学園全体の課題解決、組織発展のために学園全体を統率・牽引する。学園経営責任者(理事)の一人として健全な学園運営を目指した組織運営に努める。	
学内研修	全体	事務職員総会(集合)							
階層別		新入職員研修(集合)	6級中堅職員研修(集合)	5級職員研修(集合)	4級幹事職員研修(集合)	3級管理職研修(集合)	2級管理職研修(集合)	※2~6級の階層別研修については隔年で実施	
		職員力基礎研修(集合)				新任管理者職研修(集合)			
学外研修	入職前事前研修(集合)	私立大学庶務課長会							
		筑波大学大学院科目等履修生派遣(任意)							
		大学SDフォーラム(指名・任意)							
		日本私立大学連盟主催セミナー(任意)							
		私学経営研究会主催セミナー(任意)							
		私大職員研修セミナー主催各種セミナー(任意)							
		大学職員サポートセンター主催各種セミナー(任意)							
① 昇格		派遣！リーダーシップ開発コース	うち、1コース以上必須	うち、1コース以上必須	マネージャーのための労務管理コース	うち、1コース以上必須			
		実践！コーチングコース			部下指導・育成コース				
		後輩指導ステップアップコース			職場のメンタルヘルスマネジメントコース				
② 本能力開発コース	新社会人 基本Newビジネス道コース	能力・スキル開発コース各種通信教育・講座(任意)							
③ 自己発見		自己啓発コース各種通信教育・講座(任意)							

■ : 必修研修・通信講座 ■ : 任意研修・講座 ■ : 任意通信講座

Ⅶ 付 録

・学校法人大東文化学園の規模（5カ年の推移）

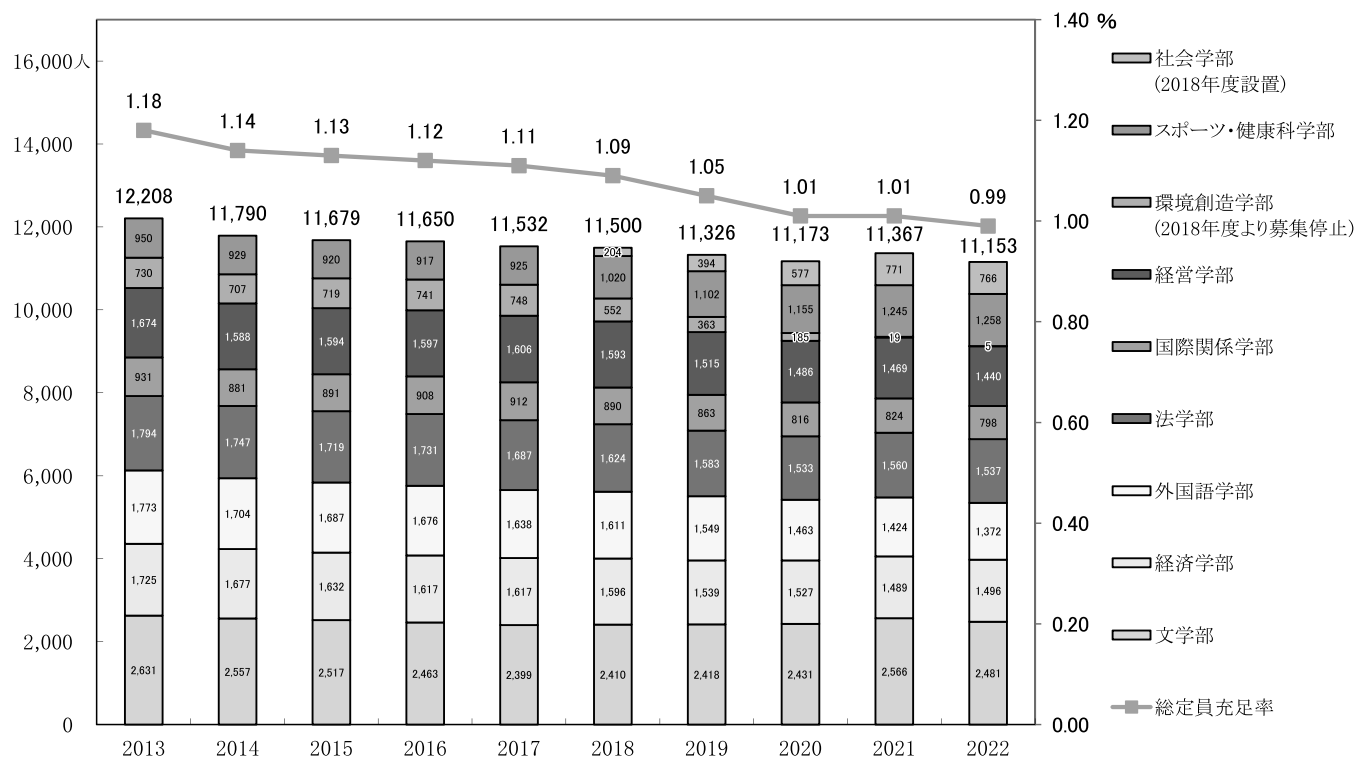
項目		年度	2018	2019	2020	2021	2022
			(平成30)	(平成31/令和元)	(令和2)	(令和3)	(令和4)
学生・生徒・園児(人)	学 生		11,653	11,469	11,308	11,498	11,273
	生徒・園児		1,284	1,311	1,358	1,275	1,229
	計		12,937	12,780	12,666	12,773	12,502
学 部 志 願 者 数			29,066	27,596	25,551	24,283	21,022
学 部 入 学 者 数			2,931	2,732	2,848	2,882	2,706
教育職員(人) 大学	専 任 ※ 1		358[27]	364[37]	344[38]	341[40]	328[42]
	非 常 勤		680	673	675	655	636
	計		1038[27]	1037[37]	1019[38]	996[40]	964[42]
教育職員(人) 高校・幼稚園	常 勤 ※ 1		51[13]	51[16]	52[12]	55[16]	56[17]
	非 常 勤		43	44	43	37	37
	計		94[12]	95[16]	95[12]	92[16]	93[17]
事務職員(人) 大学・学園	専 任		201	206	209	209	212
	嘱 託 臨 時		55	56	57	56	57
	計		256	262	266	265	269
事務職員(人) 高校・幼稚園	専 任		4	4	4	4	5
	嘱 託 臨 時		6	7	8	8	8
	計		10	11	12	12	13
資金収支決算額(千円)			37,089,718	34,030,343	34,136,783	35,865,082	37,669,147
経常収入合計(千円)			16,071,288	16,148,742	16,091,470	16,830,588	16,750,962
事業活動支出合計(千円)			16,059,959	16,216,822	15,962,258	15,843,529	16,868,370
資 産 (千 円)			105,208,719	105,081,166	105,281,882	105,818,940	-
負 債 (千 円) (内借入金残高)			10,954,322 (444,690)	10,842,828 (333,333)	10,873,827 (222,220)	10,374,778 (111,110)	-
基本金合計(千円)			101,772,567	102,792,834	103,751,138	103,876,375	-
土 地 (m ²)			344,136	344,335	344,751	344,751	-
建 物 (m ²)			165,512	165,666	165,406	165,406	-
構 築 物 (千 円)			9,407,997	9,409,894	9,456,955	9,459,485	-
備 品 什 器 (点)			36,571	35,850	35,669	36,574	-
図 書 (冊)			1,660,849	1,679,986	1,698,020	1,713,351	-
私立大学等経常費 補助金(千円)			1,029,050	1,214,594	1,096,662	1,048,779	-

(注)1. ※1「専任」欄の[]は特任教員の合計、「常勤」欄の[]は嘱託講師、契約専任実習助手、嘱託教諭の合計で外数

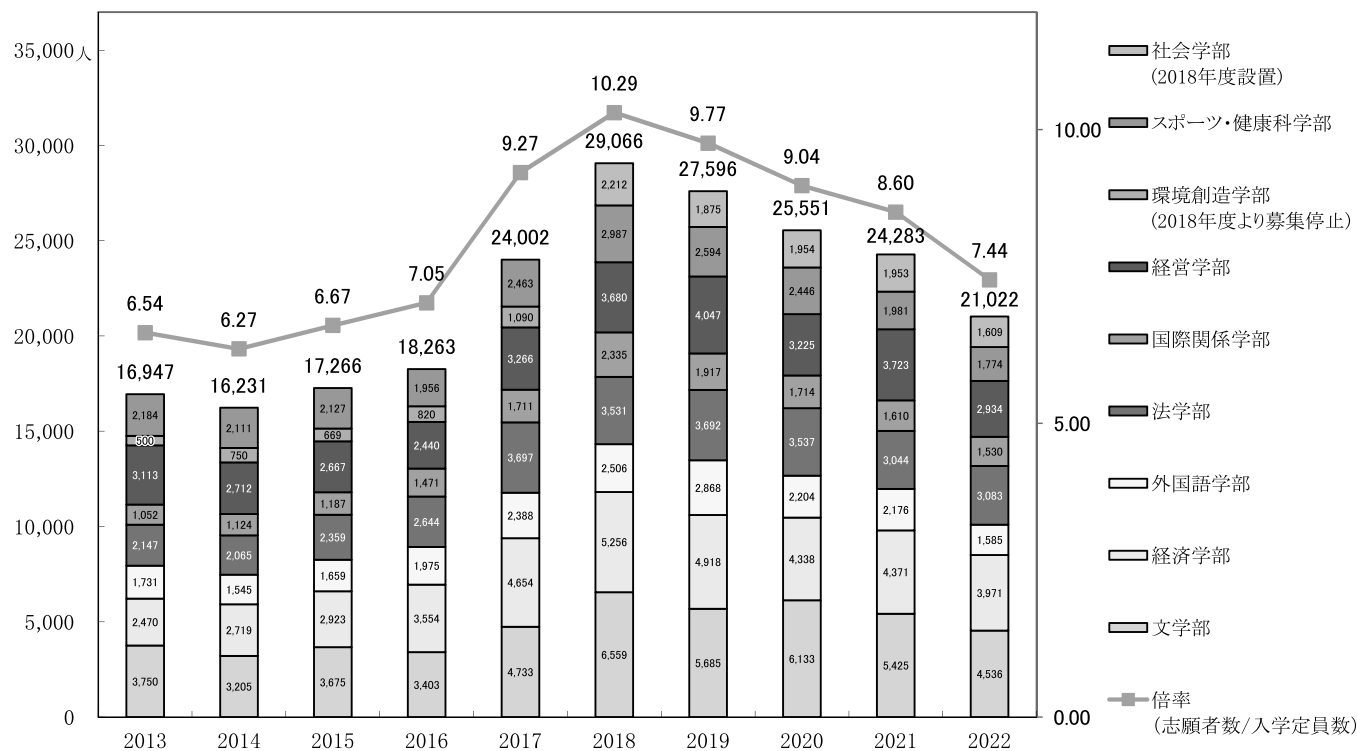
2. 単位千円の場合は千円未満切捨て。

3. 2022年度の資金収支決算額、経常収入合計、事業活動支出合計については予算書に基づく数値を示す。

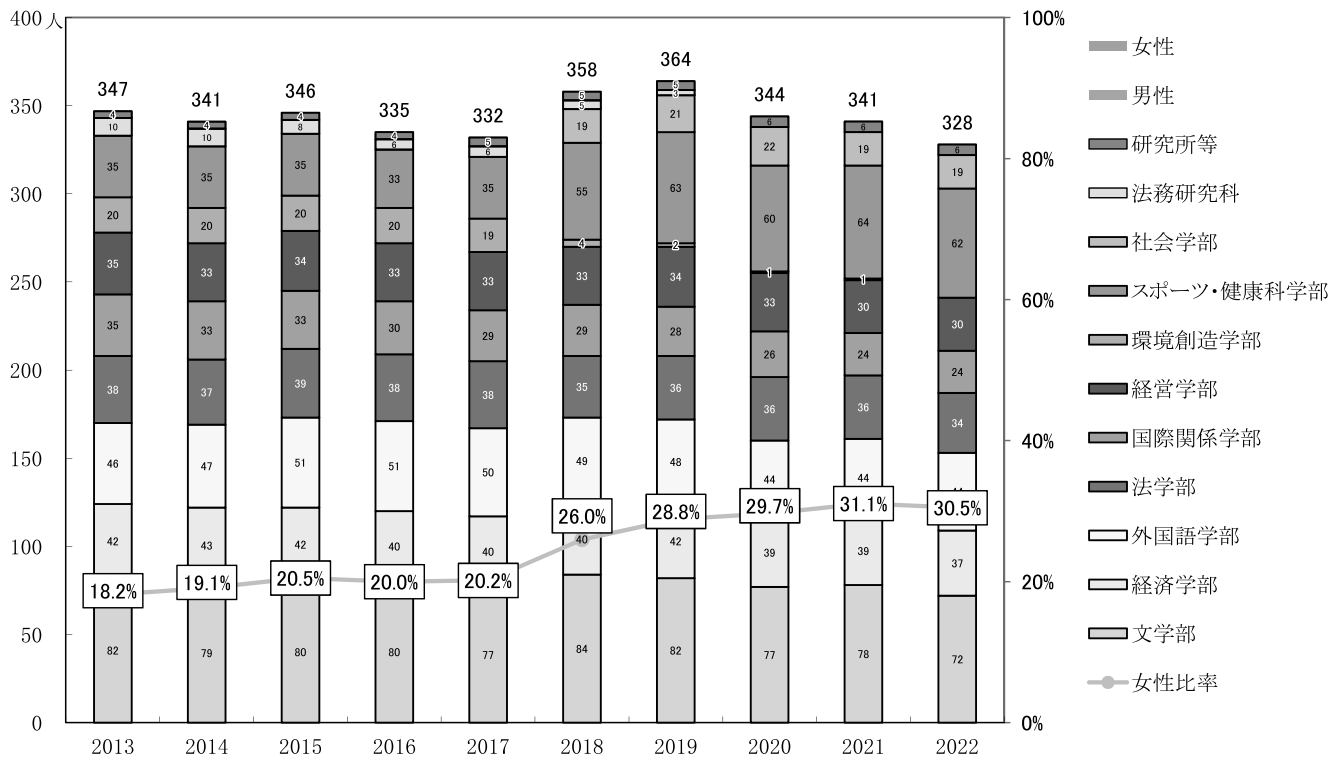
学部学生数及び総定員充足率の推移



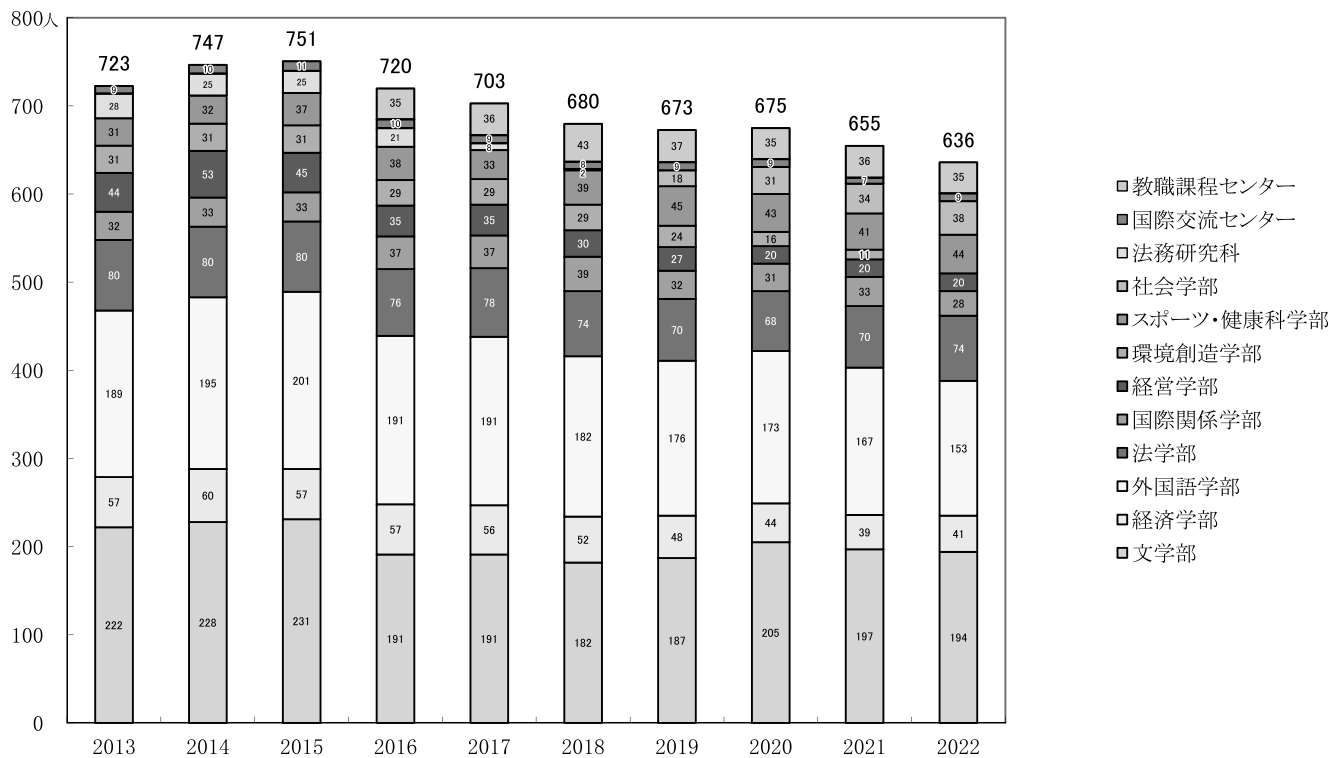
学部志願者数及び倍率の推移



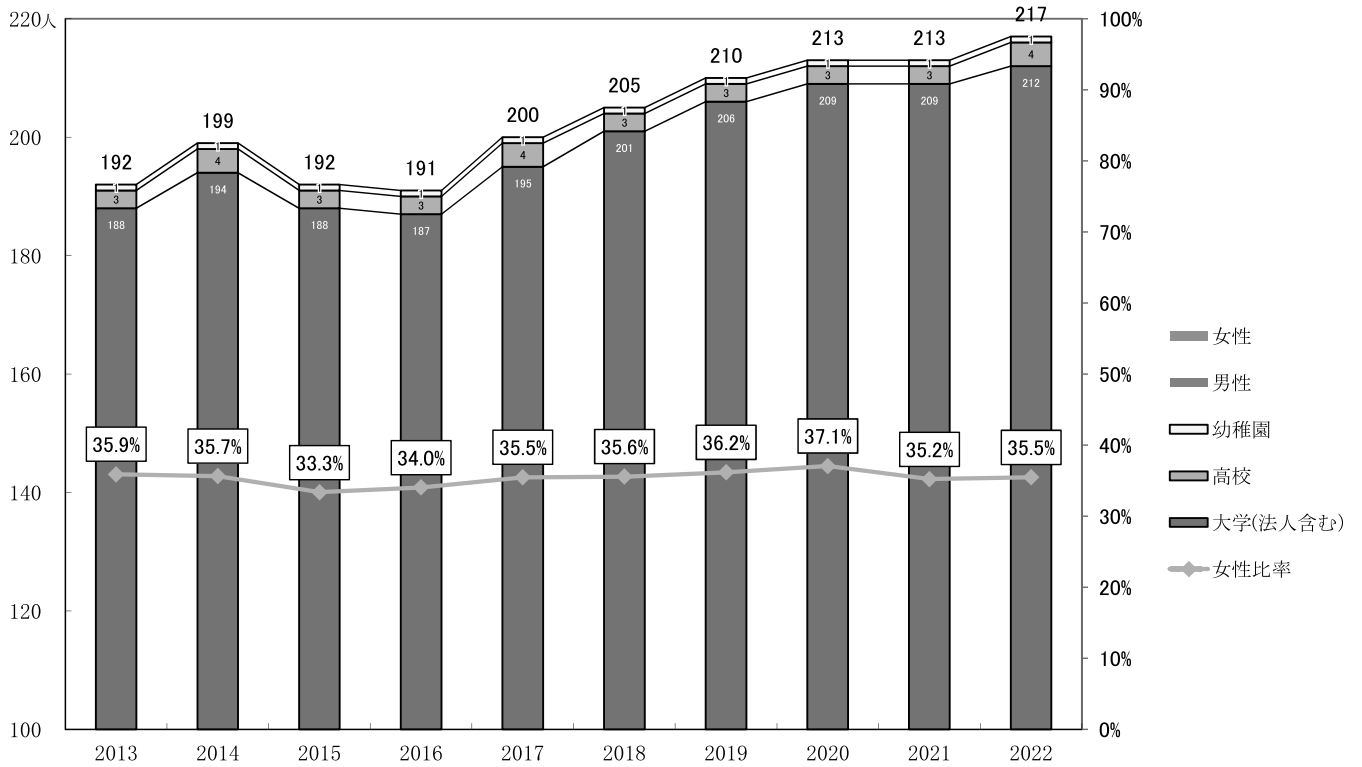
大学専任教員数及び女性比率の推移



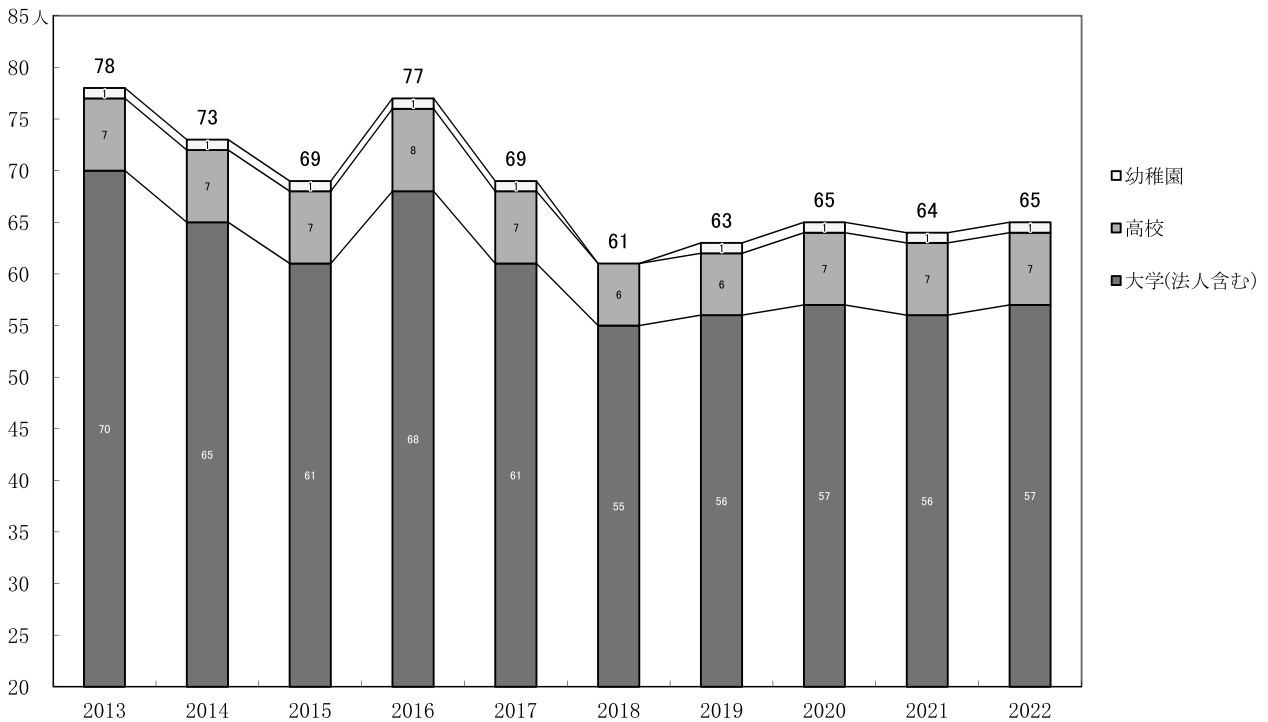
大学非常勤教員数の推移



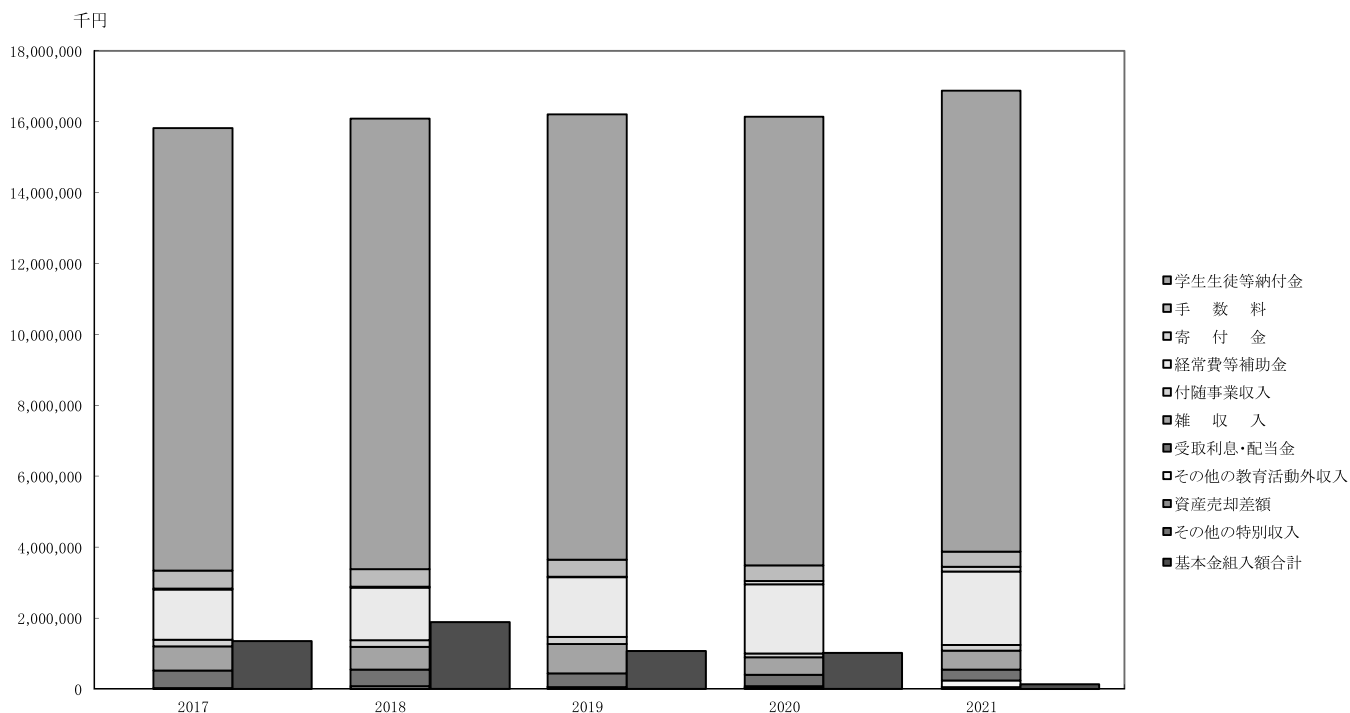
学園全体専任職員数及び女性比率の推移



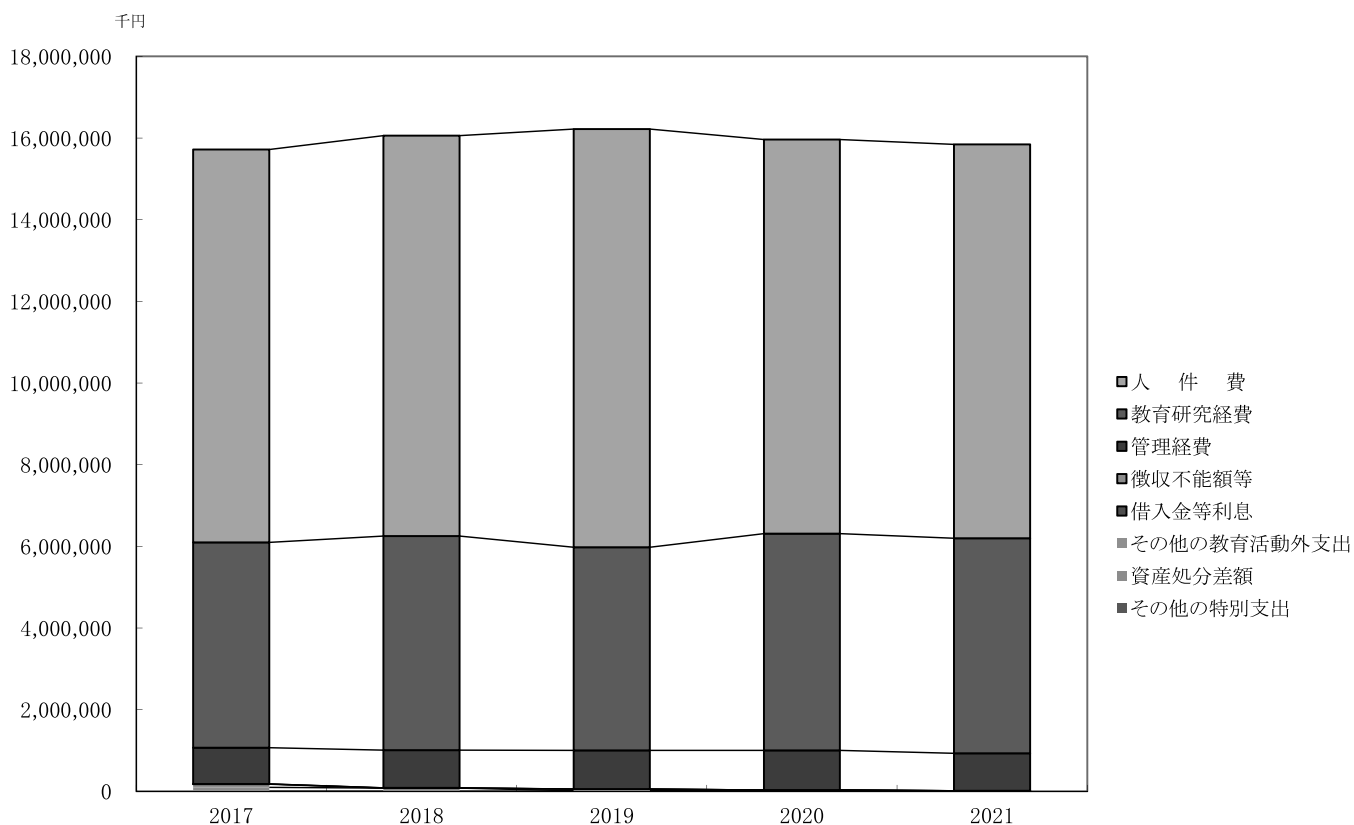
学園全体嘱託職員数の推移



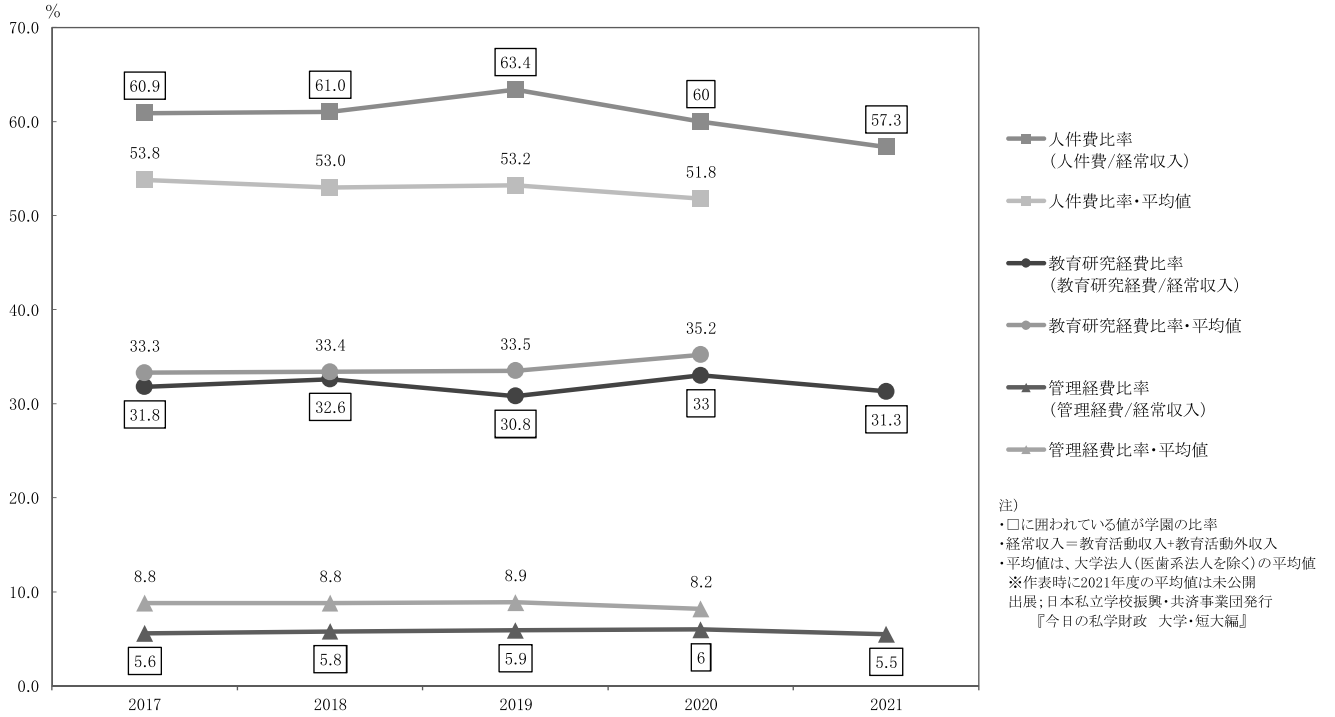
学園事業活動収入額及び基本金組入れ額の推移



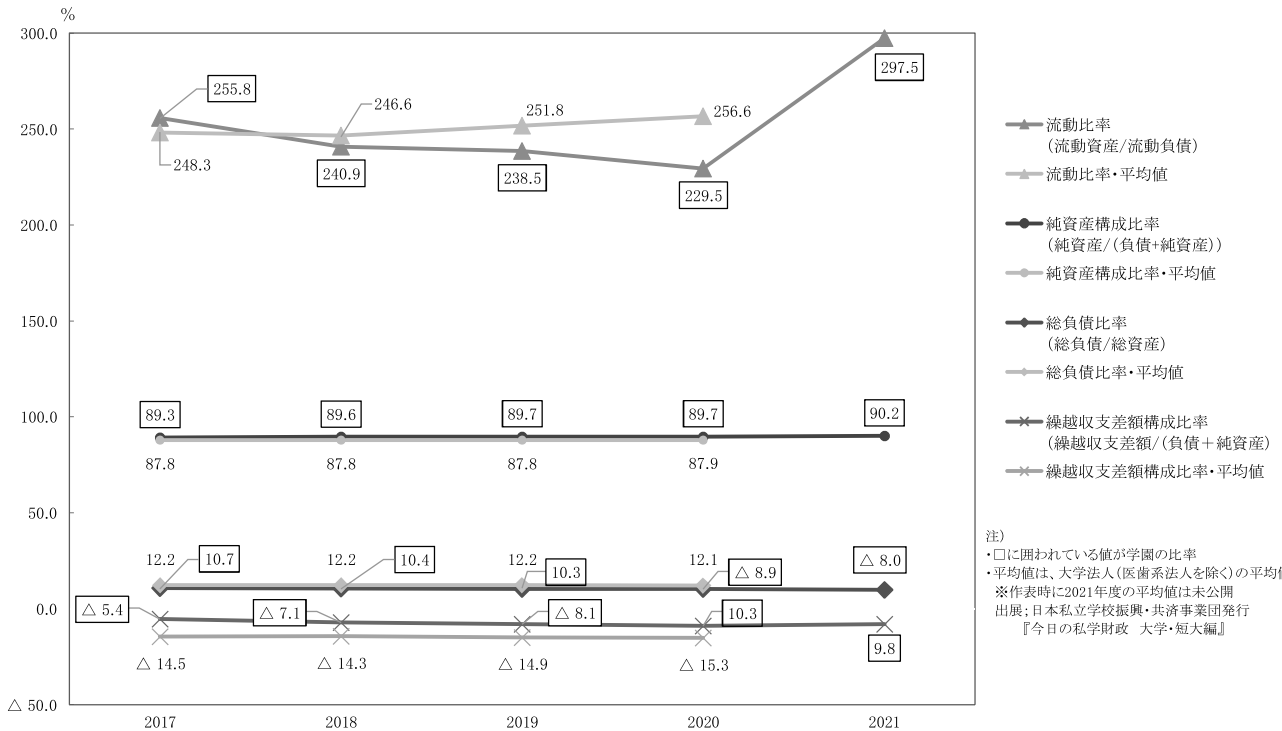
学園事業活動支出額の推移



事業活動収支計算書の主要財務比率の推移



貸借対照表の主要財務比率の推移

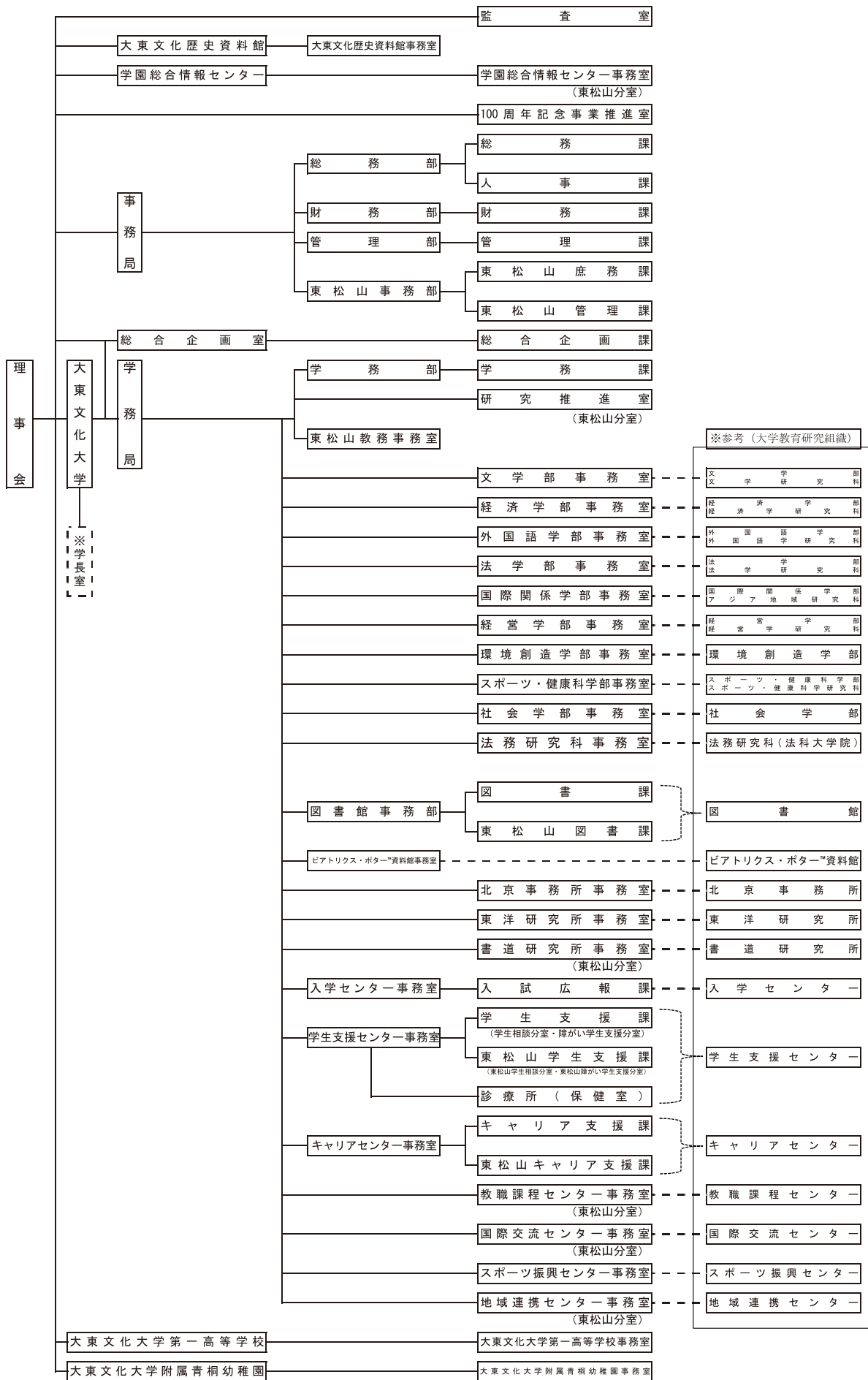


大学の設置学部・学科・大学院研究科等（2022年4月1日現在）

	学部等の名称	学科等の名称	開設年月日	所在地	備考
学士課程	文学部	日本文学科	1949年 4月 1日	東京都板橋区高島平 1-9-1	
	同上	中国文学科	1949年 4月 1日	同上	2017年4月 中国学科から名称変更
	同上	英米文学科	1967年 4月 1日	同上	
	同上	教育学科	1972年 4月 1日	同上	
	同上	書道学科	2000年 4月 1日	同上	
	同上	歴史文化学科	2018年 4月 1日	同上	
	経済学部	社会経済学科	1949年 4月 1日	同上	
	同上	現代経済学科	2001年 4月 1日	同上	
	外国語学部	中国語学科	1972年 4月 1日	同上	
	同上	英語学科	1972年 4月 1日	同上	
	同上	日本語学科	1993年 4月 1日	同上	
	法学部	法律学科	1973年 4月 1日	同上	
	同上	政治学科	1990年 4月 1日	同上	
	国際関係学部	国際関係学科	1986年 4月 1日	埼玉県東松山市岩殿 5 6 0	
	同上	国際文化学科	1986年 4月 1日	同上	
	経営学部	経営学科	2000年 4月 1日	東京都板橋区高島平 1-9-1	2016年4月より経営学科1学科に改組
	(同上)	(企業システム学科)	2000年 4月 1日	同上	2016年4月より募集停止
	(環境創造学部)	(環境創造学科)	2001年 4月 1日	同上	2018年4月より募集停止
	スポーツ・健康科学部	スポーツ科学科	2005年 4月 1日	埼玉県東松山市岩殿 5 6 0	
	同上	健康科学科	2005年 4月 1日	同上	
同上	看護学科	2018年 4月 1日	同上		
社会学部	社会学科	2018年 4月 1日	東京都板橋区高島平 1-9-1		
大学院課程	大学院研究科等の名称	専攻等の名称	開設年月日	所在地	備考
	文学研究科	日本文学専攻 (博士前期課程)	1964年 4月 1日	東京都板橋区高島平 1-9-1	文学部日本文学科
	同上	日本文学専攻 (博士後期課程)	1972年 4月 1日	同上	文学部日本文学科
	同上	中国学専攻 (博士前期課程)	1964年 4月 1日	同上	文学部中国文学科
	同上	中国学専攻 (博士後期課程)	1967年 4月 1日	同上	文学部中国文学科
	同上	英文学専攻 (修士課程)	1978年 4月 1日	同上	文学部英米文学科
	同上	書道学専攻 (博士前期課程)	2003年 4月 1日	同上	文学部書道学科
	同上	書道学専攻 (博士後期課程)	2005年 4月 1日	同上	文学部書道学科
	同上	教育学専攻 (修士課程)	2008年 4月 1日	同上	文学部教育学科
	経済学研究科	経済学専攻 (博士前期課程)	1972年 4月 1日	同上	経済学部
	同上	経済学専攻 (博士後期課程)	1978年 4月 1日	同上	経済学部

	大学院研究科等の名称	専攻等の名称	開設年月日	所在地	備考
大学院課程	法学研究科	法律学専攻（博士前期課程）	1977年 4月 1日	東京都板橋区高島平 1-9-1	法学部法律学科
	同上	法律学専攻（博士後期課程）	1991年 4月 1日	同上	法学部法律学科
	同上	政治学専攻（博士前期課程）	1994年 4月 1日	同上	法学部政治学科
	同上	政治学専攻（博士後期課程）	1996年 4月 1日	同上	法学部政治学科
	外国語学研究科	中国言語文化学専攻（博士前期課程）	1999年 4月 1日	同上	外国語学部中国語学科
	同上	中国言語文化学専攻（博士後期課程）	2011年 4月 1日	同上	外国語学部中国語学科
	同上	英語学専攻（博士前期課程）	1999年 4月 1日	同上	外国語学部英語学科
	同上	英語学専攻（博士後期課程）	2005年 4月 1日	同上	外国語学部英語学科
	同上	日本語文化学専攻（博士前期課程）	1999年 4月 1日	同上	外国語学部日本語学科
	同上	日本語文化学専攻（博士後期課程）	2007年 4月 1日	同上	外国語学部日本語学科
	アジア地域研究科	アジア地域研究専攻（博士前期課程）	1999年 4月 1日	埼玉県東松山市岩殿 5 6 0	国際関係学部
	同上	アジア地域研究専攻（博士後期課程）	2001年 4月 1日	同上	国際関係学部
	経営学研究科	経営学専攻（博士前期課程）	2003年 4月 1日	東京都板橋区高島平 1-9-1	経営学部
	同上	経営学専攻（博士後期課程）	2003年 4月 1日	同上	経営学部
	スポーツ・健康科学研究科	スポーツ・健康科学専攻（修士課程）	2009年 4月 1日	埼玉県東松山市岩殿 5 6 0	スポーツ・健康科学部
大学専門課程	大学院研究科等の名称	専攻等の名称	開設年月日	所在地	備考
	法務研究科（専門職）	法務専攻（専門職課程）	2004年 4月 1日	東京都板橋区高島平 1-9-1	2015年度より学生募集停止
その他	附置研究所・附属病院等の名称		開設年月日	所在地	備考
	東洋研究所		1961年 4月 1日	東京都板橋区徳丸 2-19-10	
	書道研究所		1988年 4月 1日	東京都板橋区高島平 1-9-1	
	国際交流センター		1999年10月 1日	同上	
	教職課程センター		2016年 4月 1日	同上	

※大学院研究科・専攻については、基礎となる学部・学科等名称を、「備考」欄に記入している。





学園の現況 2022(令和4)年度

発行: 学校法人大東文化学園

編集: 総合企画室総合企画課/教学IR委員会

〒175-8571 東京都板橋区高島平 1-9-1

TEL: 03-5399-7308 FAX: 03-5399-7404

URL: <http://www.daito.ac.jp/>

印刷: 童心印刷株式会社

2022年9月発行
