

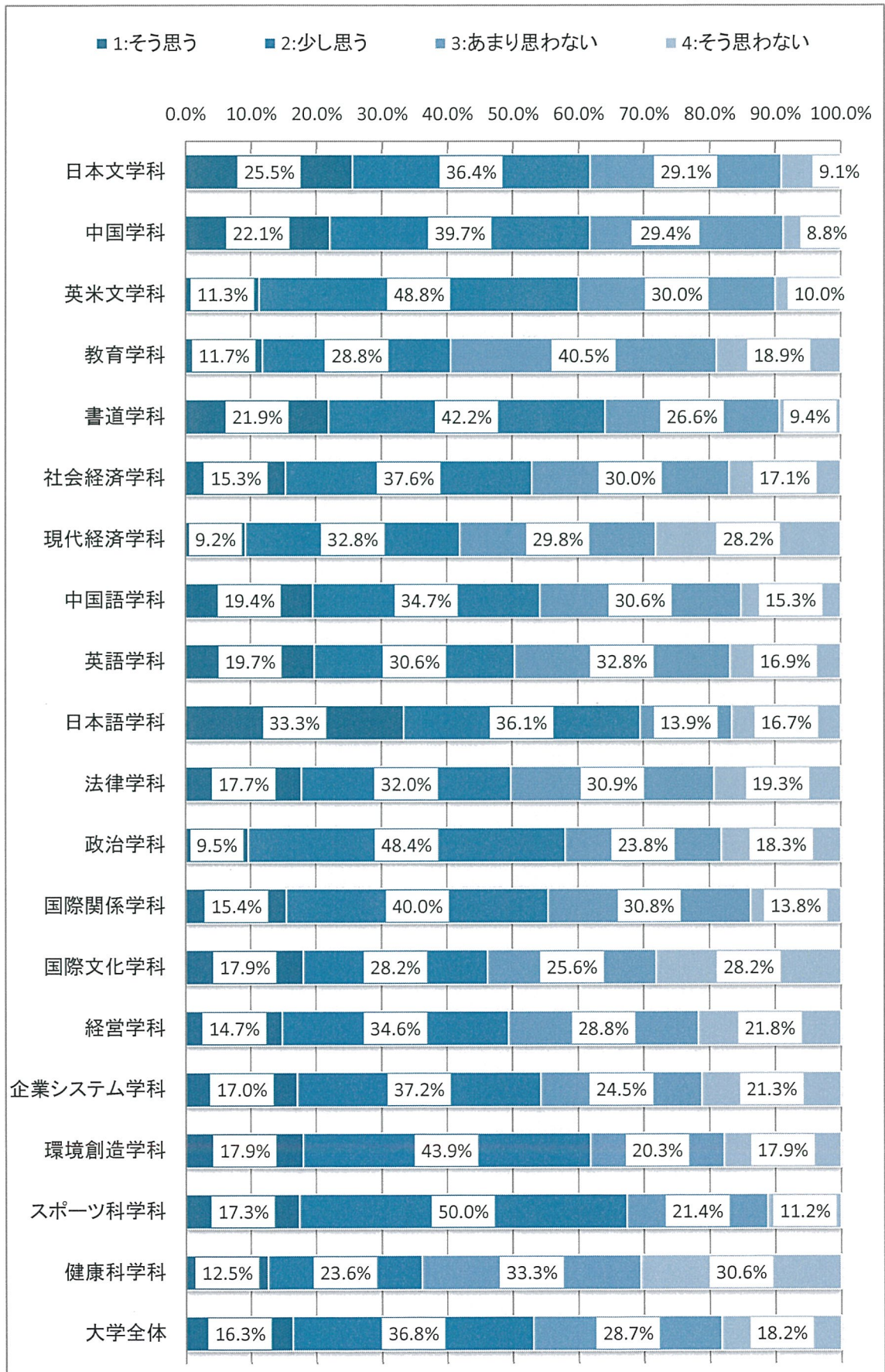
Q1. 大東文化大学の理念・目的を知っていましたか。

Q1 <学科別集計表>

(人)

	1:そう思う (肯定)	2:少し思う (弱肯定)	3:あまり思わない (弱否定)	4:そう思わない (否定)	計
日本文学科	14	20	16	5	55
中国学科	15	27	20	6	68
英米文学科	9	39	24	8	80
教育学科	13	32	45	21	111
書道学科	14	27	17	6	64
社会経済学科	26	64	51	29	170
現代経済学科	12	43	39	37	131
中国語学科	14	25	22	11	72
英語学科	36	56	60	31	183
日本語学科	12	13	5	6	36
法律学科	32	58	56	35	181
政治学科	12	61	30	23	126
国際関係学科	10	26	20	9	65
国際文化学科	14	22	20	22	78
経営学科	23	54	45	34	156
企業システム学科	16	35	23	20	94
環境創造学科	22	54	25	22	123
スポーツ科学科	17	49	21	11	98
健康科学科	9	17	24	22	72
大学全体	320	722	563	358	1,963

Q1 <評価帯グラフ>



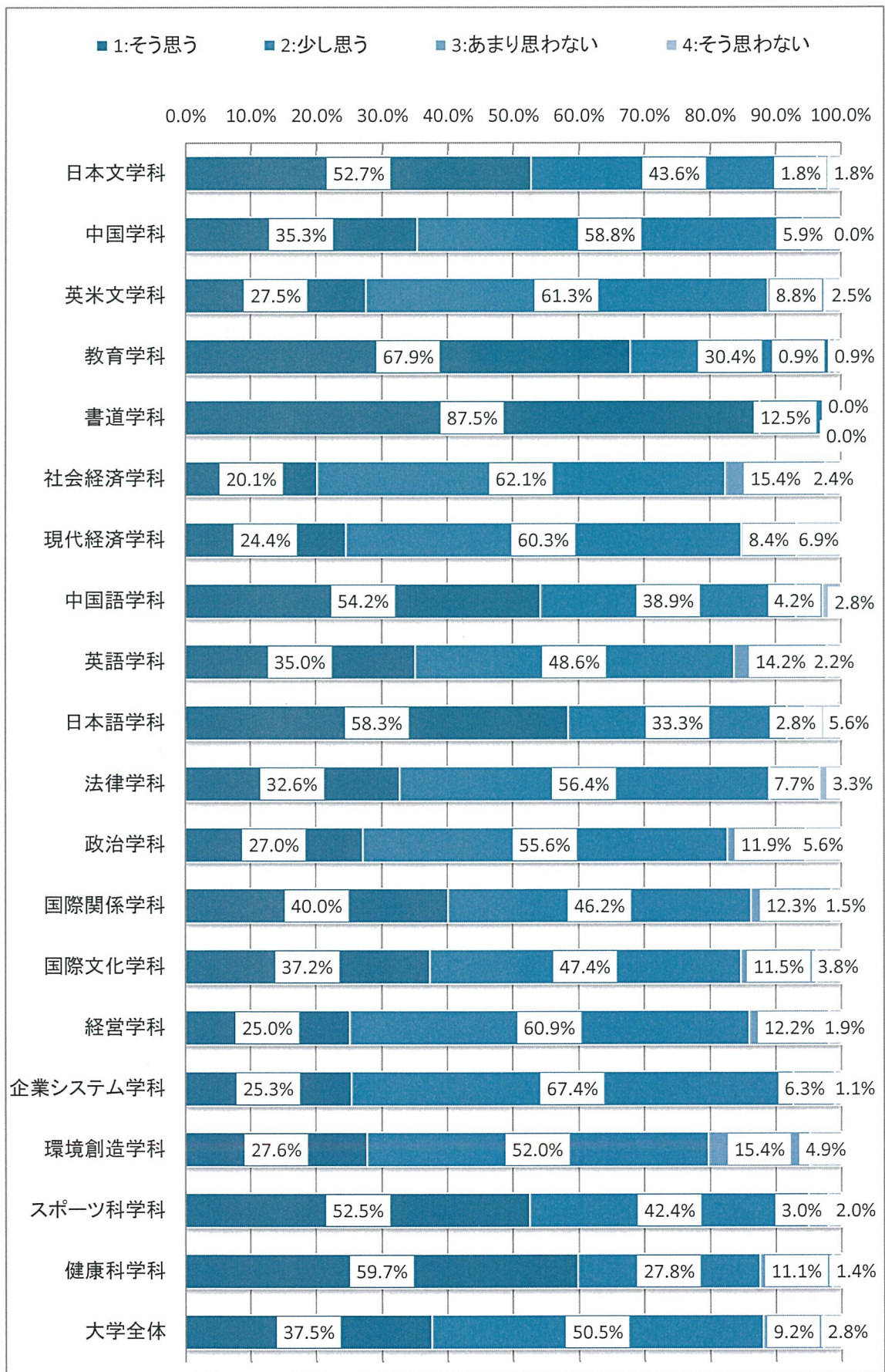
Q2. 所属する学部・学科についての  
専門知識が身に付いたと思いますか。

Q2 <学科別集計表>

(人)

	1:そう思う (肯定)	2:少し思う (弱肯定)	3:あまり思わない (弱否定)	4:そう思わない (否定)	計
日本文学科	29	24	1	1	55
中国学科	24	40	4	0	68
英米文学科	22	49	7	2	80
教育学科	76	34	1	1	112
書道学科	56	8	0	0	64
社会経済学科	34	105	26	4	169
現代経済学科	32	79	11	9	131
中国語学科	39	28	3	2	72
英語学科	64	89	26	4	183
日本語学科	21	12	1	2	36
法律学科	59	102	14	6	181
政治学科	34	70	15	7	126
国際関係学科	26	30	8	1	65
国際文化学科	29	37	9	3	78
経営学科	39	95	19	3	156
企業システム学科	24	64	6	1	95
環境創造学科	34	64	19	6	123
スポーツ科学科	52	42	3	2	99
健康科学科	43	20	8	1	72
大学全体	737	992	181	55	1,965

Q2 <評価帯グラフ>



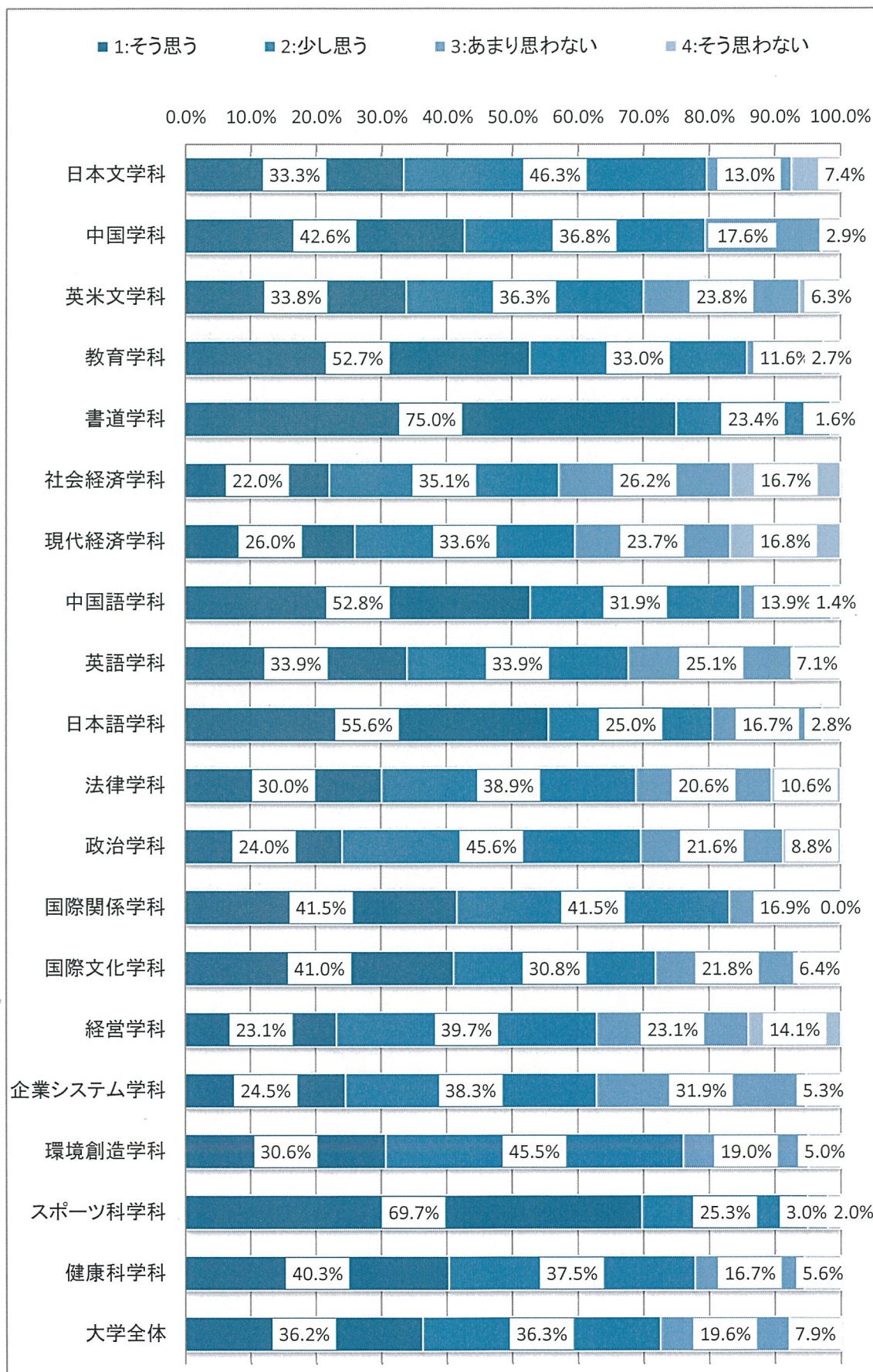
Q3. 授業以外で教員から声をかけられて  
挨拶をしたり親しく会話をしたりしましたか。

Q3 <学科別集計表>

(人)

	1:そう思う (肯定)	2:少し思う (弱肯定)	3:あまり思わない (弱否定)	4:そう思わない (否定)	計
日本文学科	18	25	7	4	54
中国学科	29	25	12	2	68
英米文学科	27	29	19	5	80
教育学科	59	37	13	3	112
書道学科	48	15	0	1	64
社会経済学科	37	59	44	28	168
現代経済学科	34	44	31	22	131
中国語学科	38	23	10	1	72
英語学科	62	62	46	13	183
日本語学科	20	9	6	1	36
法律学科	54	70	37	19	180
政治学科	30	57	27	11	125
国際関係学科	27	27	11	0	65
国際文化学科	32	24	17	5	78
経営学科	36	62	36	22	156
企業システム学科	23	36	30	5	94
環境創造学科	37	55	23	6	121
スポーツ科学科	69	25	3	2	99
健康科学科	29	27	12	4	72
大学全体	709	711	384	154	1,958

### Q3 <評価帯グラフ>



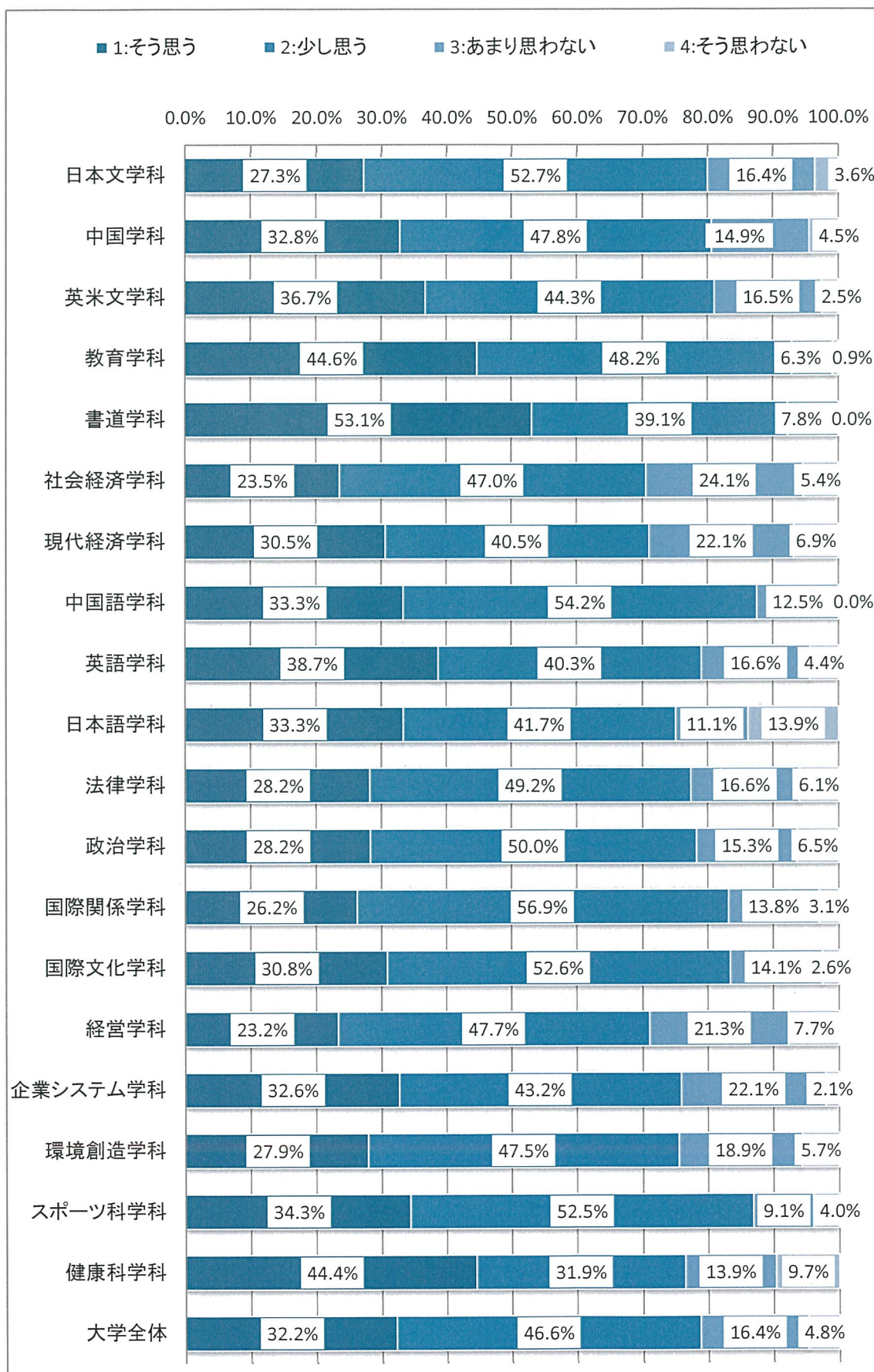
Q4. 大学4年間で自分の目標を達成できましたか。

Q4 <学科別集計表>

(人)

	1:そう思う (肯定)	2:少し思う (弱肯定)	3:あまり思わない (弱否定)	4:そう思わない (否定)	計
日本文学科	15	29	9	2	55
中国学科	22	32	10	3	67
英米文学科	29	35	13	2	79
教育学科	50	54	7	1	112
書道学科	34	25	5	0	64
社会経済学科	39	78	40	9	166
現代経済学科	40	53	29	9	131
中国語学科	24	39	9	0	72
英語学科	70	73	30	8	181
日本語学科	12	15	4	5	36
法律学科	51	89	30	11	181
政治学科	35	62	19	8	124
国際関係学科	17	37	9	2	65
国際文化学科	24	41	11	2	78
経営学科	36	74	33	12	155
企業システム学科	31	41	21	2	95
環境創造学科	34	58	23	7	122
スポーツ科学科	34	52	9	4	99
健康科学科	32	23	10	7	72
大学全体	629	910	321	94	1,954

Q4 <評価帯グラフ>





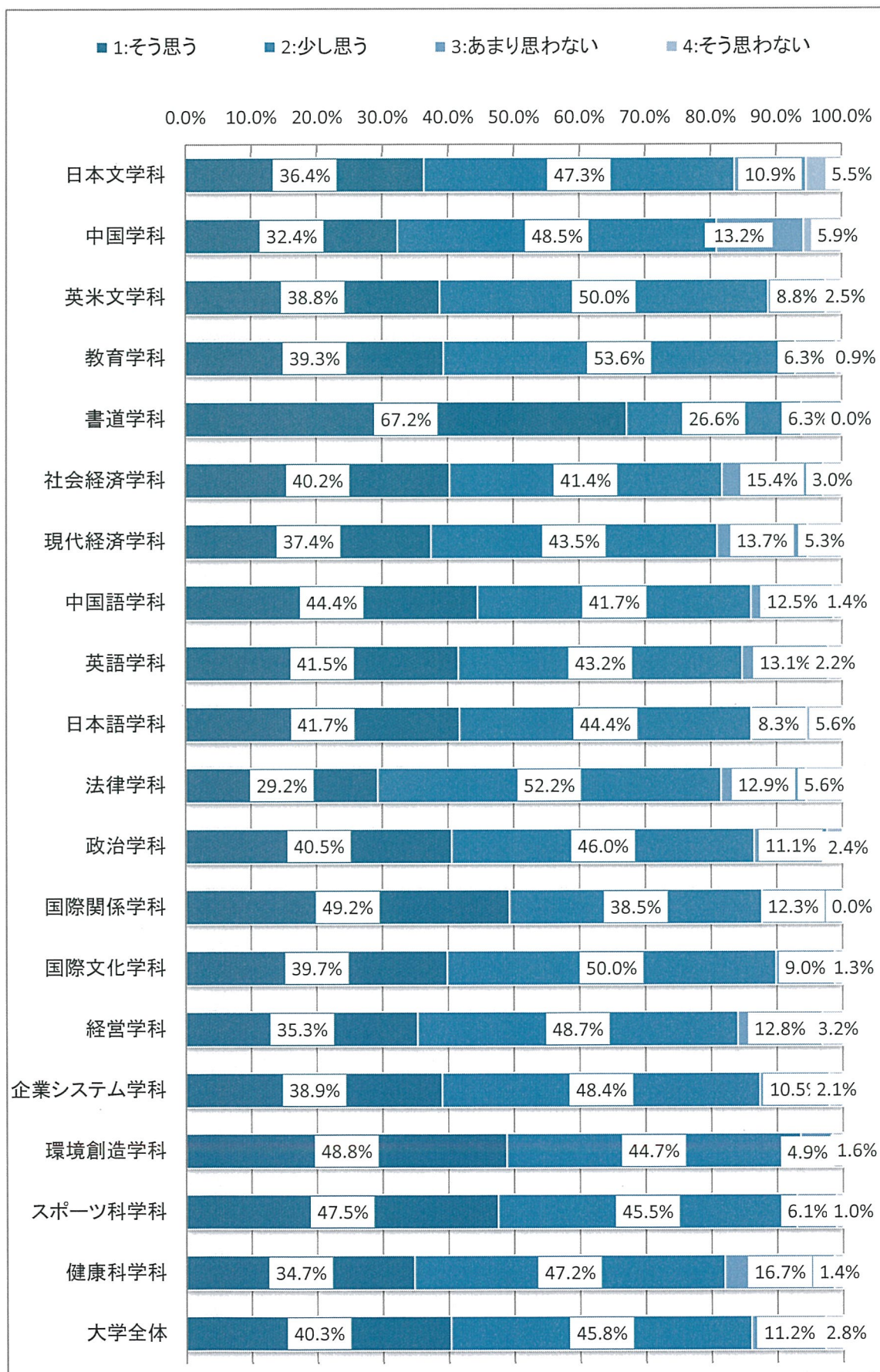
**Q5. 社会を生き抜く力(マナー、自己管理能力、コミュニケーション能力  
問題解決力など)が身に付いたと思いますか。**

Q5 <学科別集計表>

(人)

	1:そう思う (肯定)	2:少し思う (弱肯定)	3:あまり思わない (弱否定)	4:そう思わない (否定)	計
日本文学科	20	26	6	3	55
中国学科	22	33	9	4	68
英米文学科	31	40	7	2	80
教育学科	44	60	7	1	112
書道学科	43	17	4	0	64
社会経済学科	68	70	26	5	169
現代経済学科	49	57	18	7	131
中国語学科	32	30	9	1	72
英語学科	76	79	24	4	183
日本語学科	15	16	3	2	36
法律学科	52	93	23	10	178
政治学科	51	58	14	3	126
国際関係学科	32	25	8	0	65
国際文化学科	31	39	7	1	78
経営学科	55	76	20	5	156
企業システム学科	37	46	10	2	95
環境創造学科	60	55	6	2	123
スポーツ科学科	47	45	6	1	99
健康科学科	25	34	12	1	72
大学全体	790	899	219	54	1,962

Q5 <評価帯グラフ>



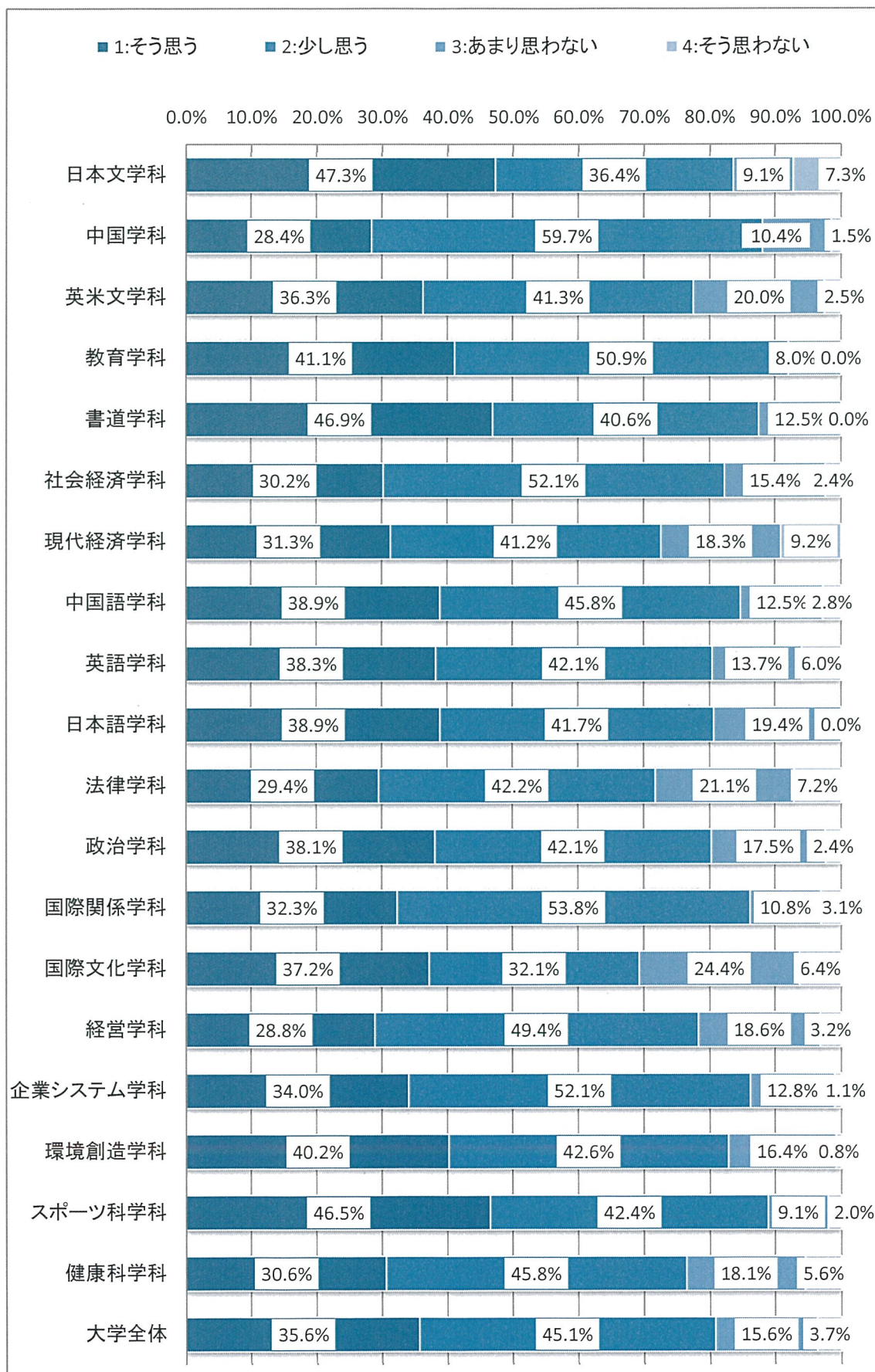
## Q6. キャンパス施設は満足できるものでしたか。

### Q6 <学科別集計表>

(人)

	1:そう思う (肯定)	2:少し思う (弱肯定)	3:あまり思わない (弱否定)	4:そう思わない (否定)	計
日本文学科	26	20	5	4	55
中国学科	19	40	7	1	67
英米文学科	29	33	16	2	80
教育学科	46	57	9	0	112
書道学科	30	26	8	0	64
社会経済学科	51	88	26	4	169
現代経済学科	41	54	24	12	131
中国語学科	28	33	9	2	72
英語学科	70	77	25	11	183
日本語学科	14	15	7	0	36
法律学科	53	76	38	13	180
政治学科	48	53	22	3	126
国際関係学科	21	35	7	2	65
国際文化学科	29	25	19	5	78
経営学科	45	77	29	5	156
企業システム学科	32	49	12	1	94
環境創造学科	49	52	20	1	122
スポーツ科学科	46	42	9	2	99
健康科学科	22	33	13	4	72
大学全体	699	885	305	72	1,961

Q6 <評価帯グラフ>



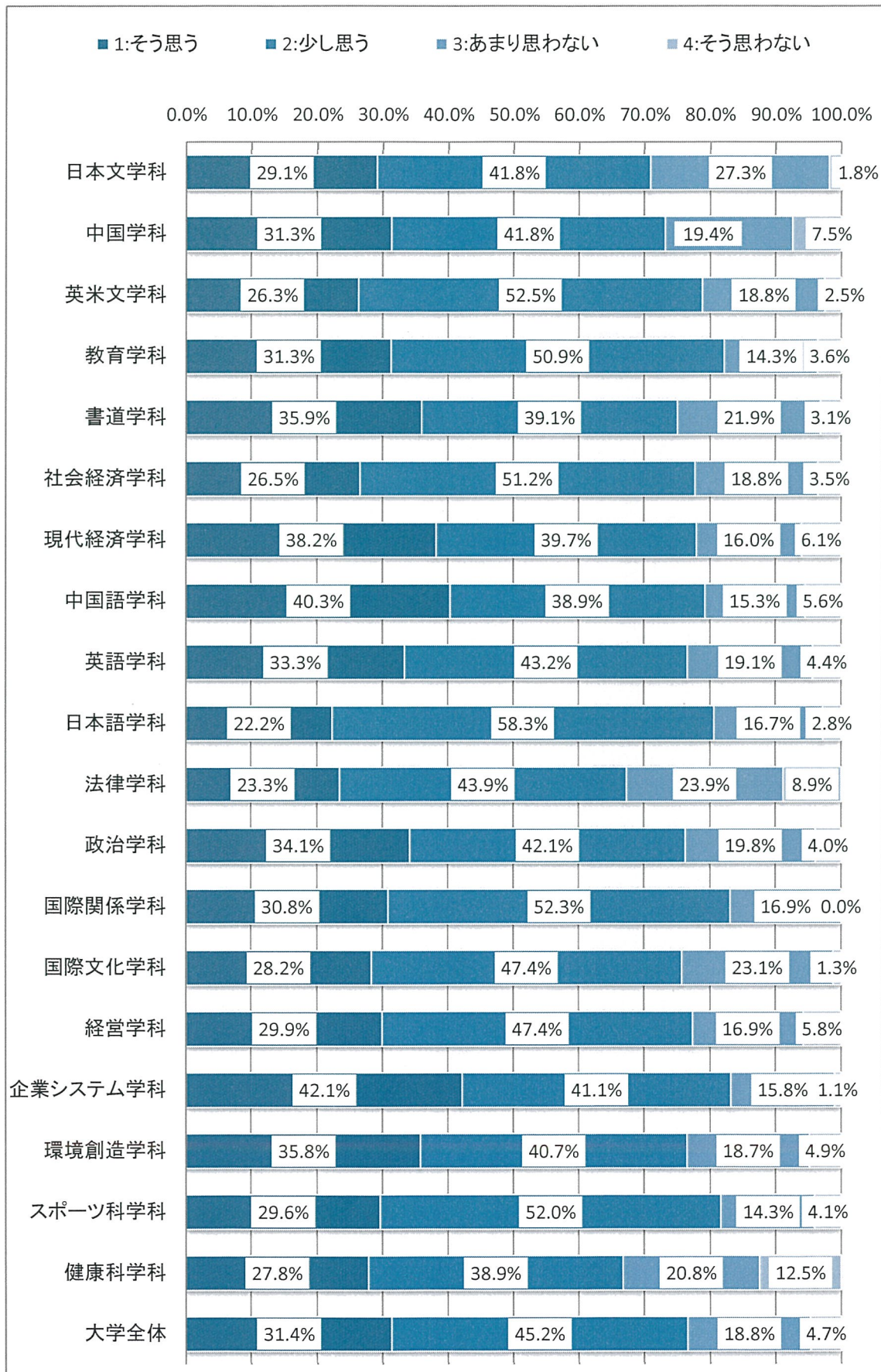
Q7. 授業科目の開講曜日・時限は、あなたにとって  
時間割が組みやすいものでしたか。

Q7 <学科別集計表>

(人)

	1:そう思う (肯定)	2:少し思う (弱肯定)	3:あまり思わない (弱否定)	4:そう思わない (否定)	計
日本文学科	16	23	15	1	55
中国学科	21	28	13	5	67
英米文学科	21	42	15	2	80
教育学科	35	57	16	4	112
書道学科	23	25	14	2	64
社会経済学科	45	87	32	6	170
現代経済学科	50	52	21	8	131
中国語学科	29	28	11	4	72
英語学科	61	79	35	8	183
日本語学科	8	21	6	1	36
法律学科	42	79	43	16	180
政治学科	43	53	25	5	126
国際関係学科	20	34	11	0	65
国際文化学科	22	37	18	1	78
経営学科	46	73	26	9	154
企業システム学科	40	39	15	1	95
環境創造学科	44	50	23	6	123
スポーツ科学科	29	51	14	4	98
健康科学科	20	28	15	9	72
大学全体	615	886	368	92	1,961

Q7 <評価帯グラフ>



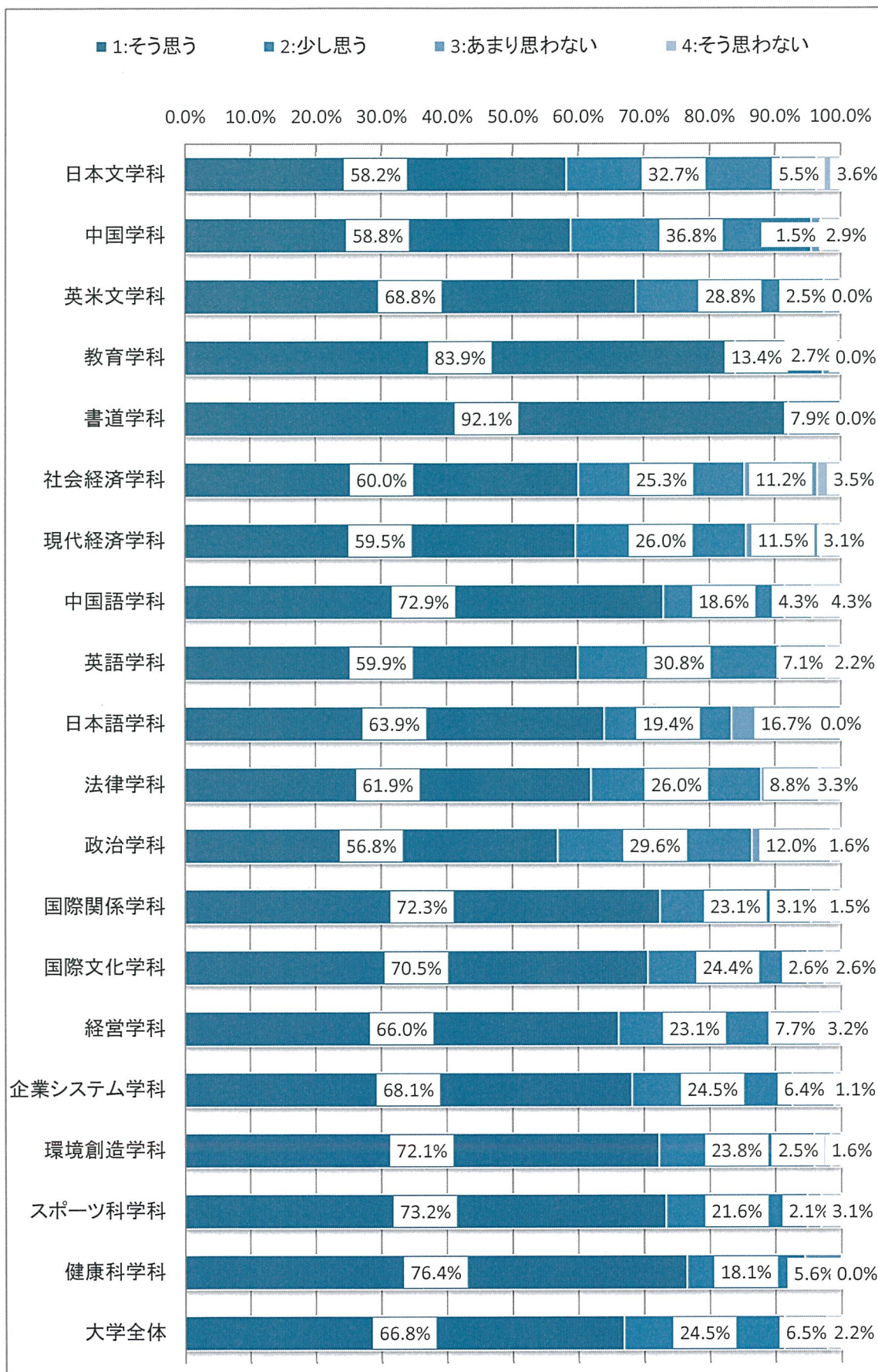
Q8. 4年間の大学生活で友人と呼べる仲間ができましたか。

Q8 <学科別集計表>

(人)

	1:そう思う (肯定)	2:少し思う (弱肯定)	3:あまり思わない (弱否定)	4:そう思わない (否定)	計
日本文学科	32	18	3	2	55
中国学科	40	25	1	2	68
英米文学科	55	23	2	0	80
教育学科	94	15	3	0	112
書道学科	58	5	0	0	63
社会経済学科	102	43	19	6	170
現代経済学科	78	34	15	4	131
中国語学科	51	13	3	3	70
英語学科	109	56	13	4	182
日本語学科	23	7	6	0	36
法律学科	112	47	16	6	181
政治学科	71	37	15	2	125
国際関係学科	47	15	2	1	65
国際文化学科	55	19	2	2	78
経営学科	103	36	12	5	156
企業システム学科	64	23	6	1	94
環境創造学科	88	29	3	2	122
スポーツ科学科	71	21	2	3	97
健康科学科	55	13	4	0	72
大学全体	1,308	479	127	43	1,957

Q8 <評価帯グラフ>





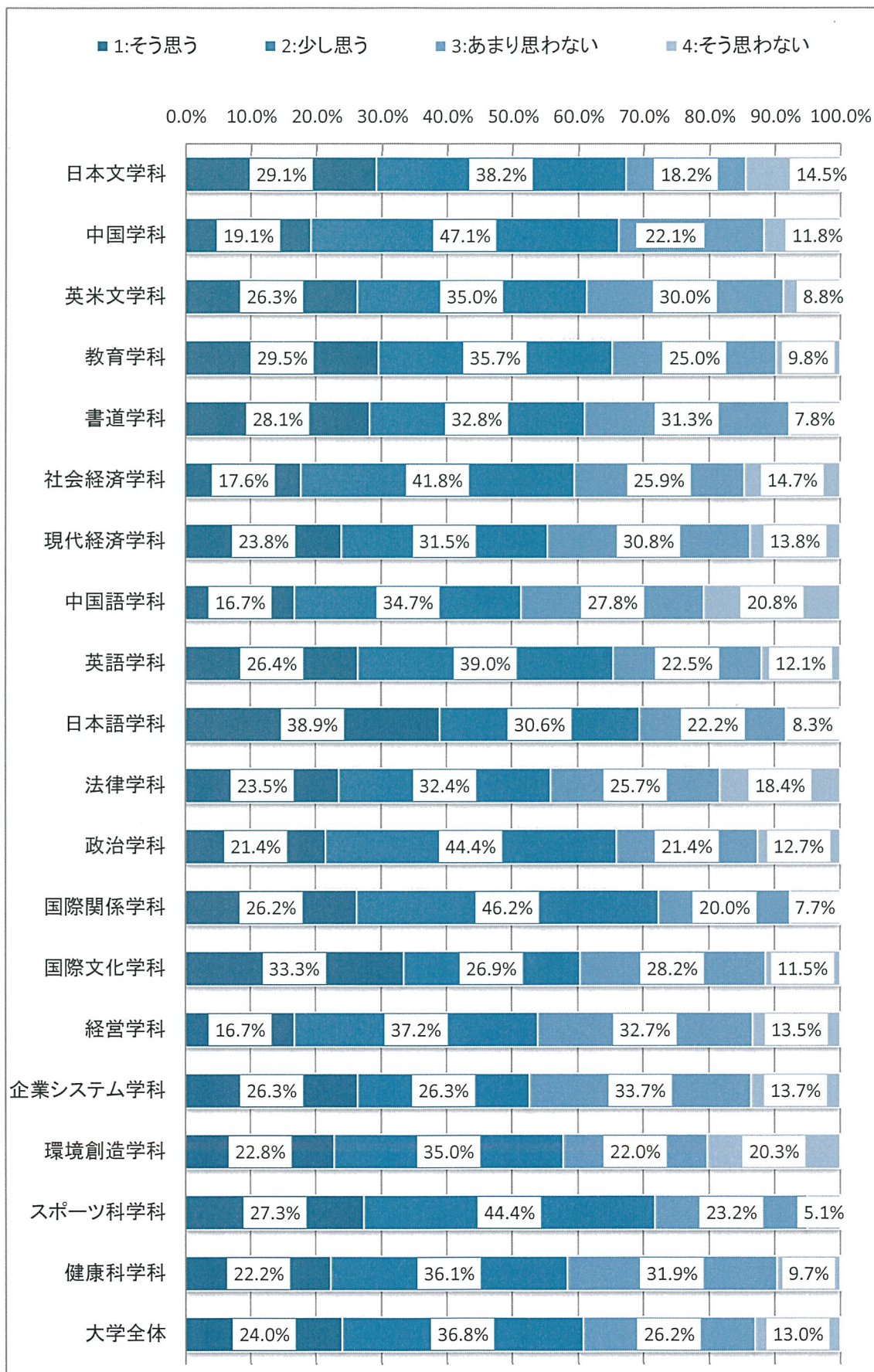
Q9. 相談や悩みを解決するための大学サービス  
(相談窓口など)をよく知っていましたか。

Q9 <学科別集計表>

(人)

	1:そう思う (肯定)	2:少し思う (弱肯定)	3:あまり思わない (弱否定)	4:そう思わない (否定)	計
日本文学科	16	21	10	8	55
中国学科	13	32	15	8	68
英米文学科	21	28	24	7	80
教育学科	33	40	28	11	112
書道学科	18	21	20	5	64
社会経済学科	30	71	44	25	170
現代経済学科	31	41	40	18	130
中国語学科	12	25	20	15	72
英語学科	48	71	41	22	182
日本語学科	14	11	8	3	36
法律学科	42	58	46	33	179
政治学科	27	56	27	16	126
国際関係学科	17	30	13	5	65
国際文化学科	26	21	22	9	78
経営学科	26	58	51	21	156
企業システム学科	25	25	32	13	95
環境創造学科	28	43	27	25	123
スポーツ科学科	27	44	23	5	99
健康科学科	16	26	23	7	72
大学全体	470	722	514	256	1,962

Q9 <評価帯グラフ>



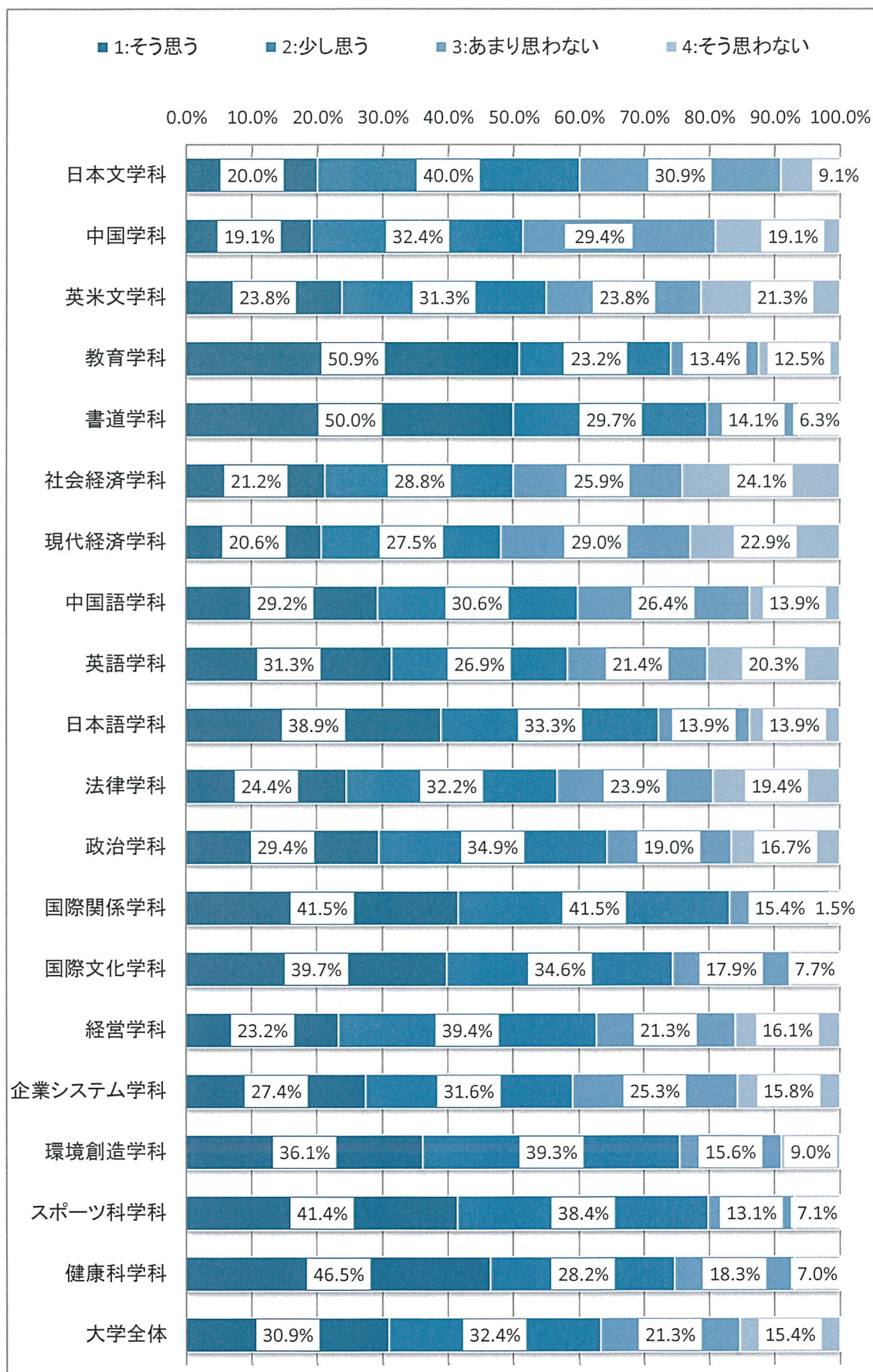
Q10. 就職などの進路について、教員に相談しましたか。

Q10 <学科別集計表>

(人)

	1:そう思う (肯定)	2:少し思う (弱肯定)	3:あまり思わない (弱否定)	4:そう思わない (否定)	計
日本文学科	11	22	17	5	55
中国学科	13	22	20	13	68
英米文学科	19	25	19	17	80
教育学科	57	26	15	14	112
書道学科	32	19	9	4	64
社会経済学科	36	49	44	41	170
現代経済学科	27	36	38	30	131
中国語学科	21	22	19	10	72
英語学科	57	49	39	37	182
日本語学科	14	12	5	5	36
法律学科	44	58	43	35	180
政治学科	37	44	24	21	126
国際関係学科	27	27	10	1	65
国際文化学科	31	27	14	6	78
経営学科	36	61	33	25	155
企業システム学科	26	30	24	15	95
環境創造学科	44	48	19	11	122
スポーツ科学科	41	38	13	7	99
健康科学科	33	20	13	5	71
大学全体	606	635	418	302	1,961

### Q10 <評価帯グラフ>



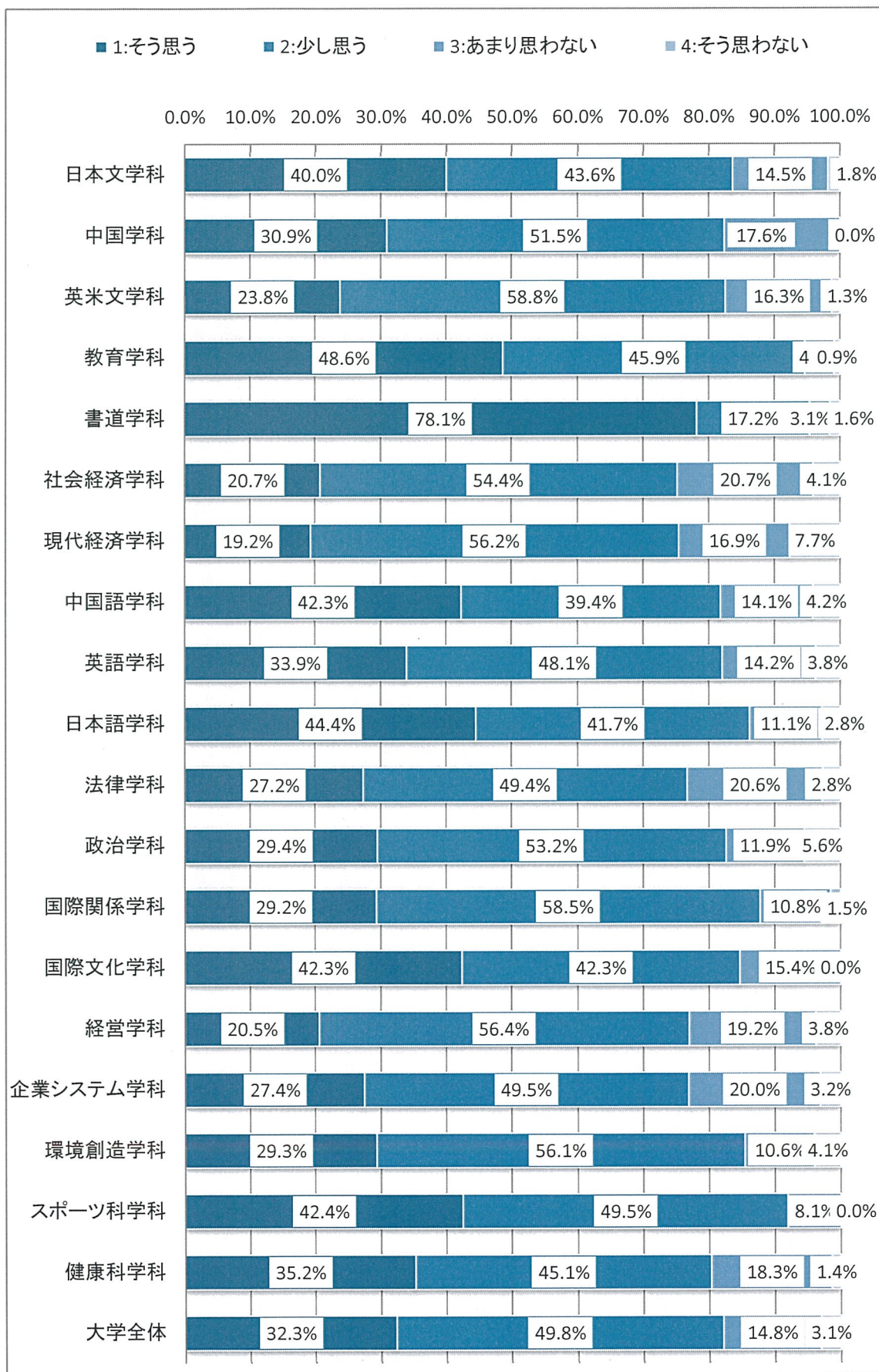
Q11. 4年間を通じて満足できる教育を受けたと思いますか。

Q11 <学科別集計表>

(人)

	1:そう思う (肯定)	2:少し思う (弱肯定)	3:あまり思わない (弱否定)	4:そう思わない (否定)	計
日本文学科	22	24	8	1	55
中国学科	21	35	12	0	68
英米文学科	19	47	13	1	80
教育学科	54	51	5	1	111
書道学科	50	11	2	1	64
社会経済学科	35	92	35	7	169
現代経済学科	25	73	22	10	130
中国語学科	30	28	10	3	71
英語学科	62	88	26	7	183
日本語学科	16	15	4	1	36
法律学科	49	89	37	5	180
政治学科	37	67	15	7	126
国際関係学科	19	38	7	1	65
国際文化学科	33	33	12	0	78
経営学科	32	88	30	6	156
企業システム学科	26	47	19	3	95
環境創造学科	36	69	13	5	123
スポーツ科学科	42	49	8	0	99
健康科学科	25	32	13	1	71
大学全体	633	976	291	60	1,960

Q11 <評価帯グラフ>



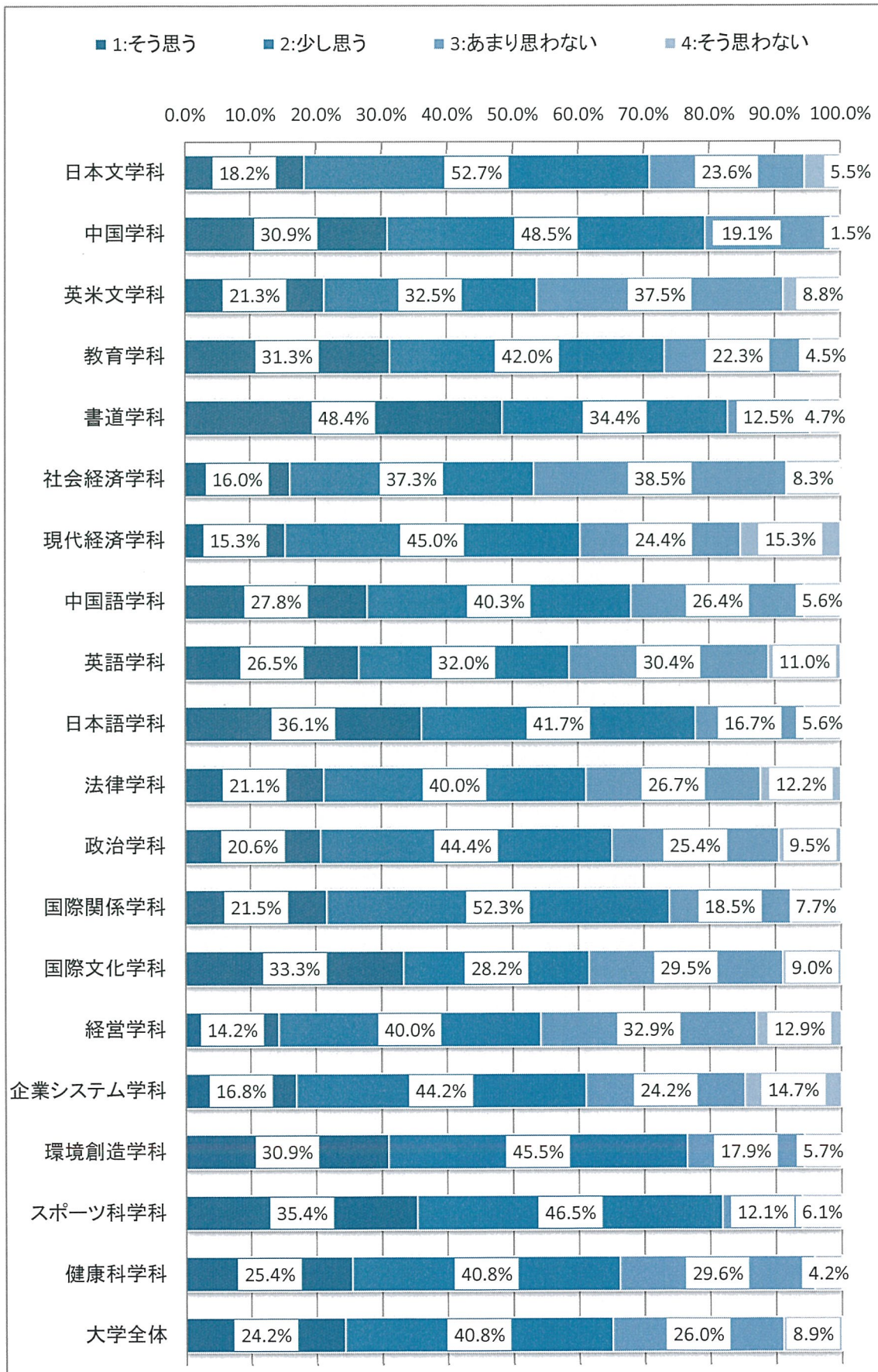
Q12. 履修や学習について教員と相談する機会が十分にありましたか。

Q12 <学科別集計表>

(人)

	1:そう思う (肯定)	2:少し思う (弱肯定)	3:あまり思わない (弱否定)	4:そう思わない (否定)	計
日本文学科	10	29	13	3	55
中国学科	21	33	13	1	68
英米文学科	17	26	30	7	80
教育学科	35	47	25	5	112
書道学科	31	22	8	3	64
社会経済学科	27	63	65	14	169
現代経済学科	20	59	32	20	131
中国語学科	20	29	19	4	72
英語学科	48	58	55	20	181
日本語学科	13	15	6	2	36
法律学科	38	72	48	22	180
政治学科	26	56	32	12	126
国際関係学科	14	34	12	5	65
国際文化学科	26	22	23	7	78
経営学科	22	62	51	20	155
企業システム学科	16	42	23	14	95
環境創造学科	38	56	22	7	123
スポーツ科学科	35	46	12	6	99
健康科学科	18	29	21	3	71
大学全体	475	800	510	175	1,960

Q12 <評価帯グラフ>





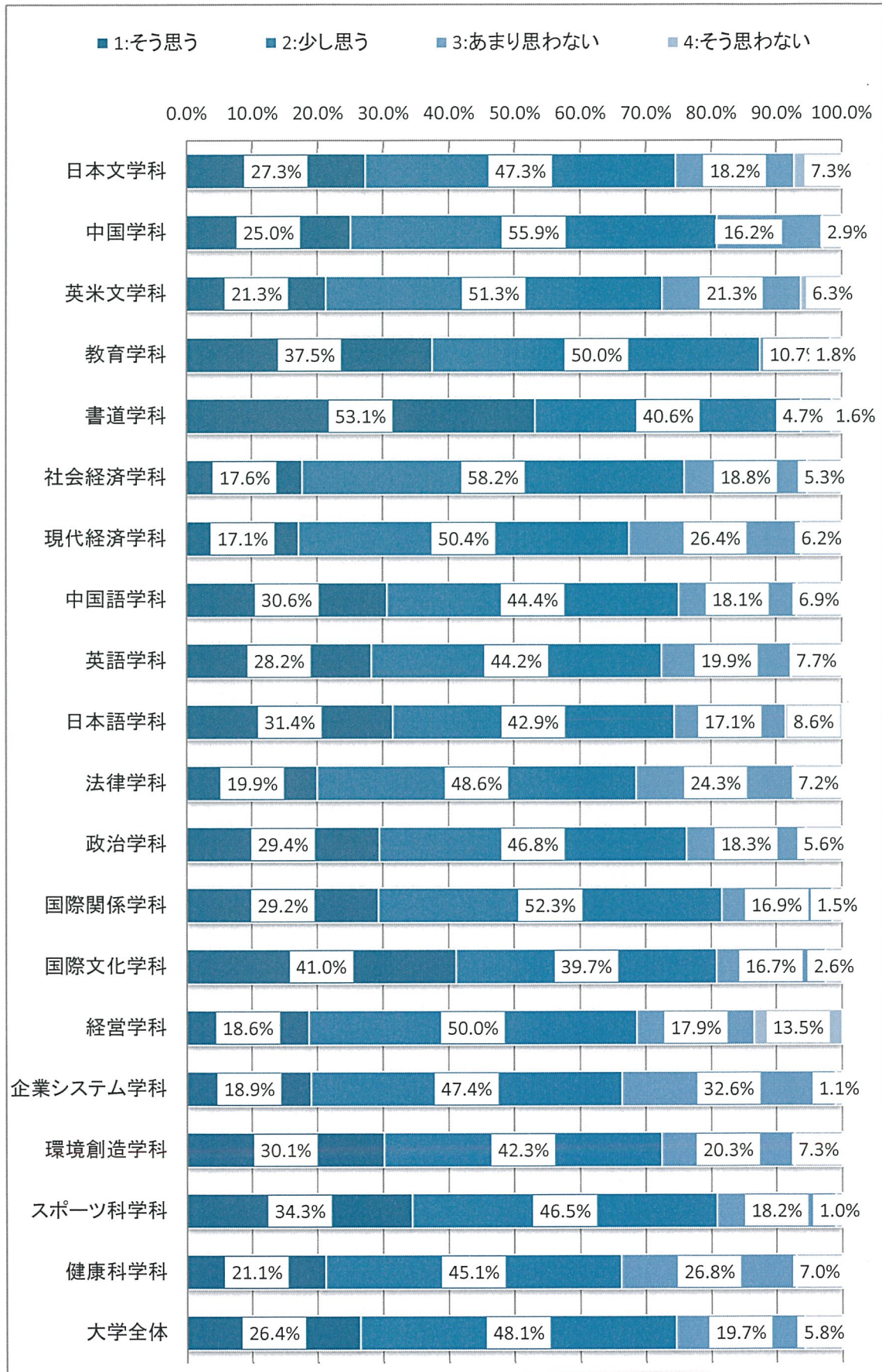
Q13. 入学前にもっていた期待は十分満たされましたか。

Q13 <学科別集計表>

(人)

	1:そう思う (肯定)	2:少し思う (弱肯定)	3:あまり思わない (弱否定)	4:そう思わない (否定)	計
日本文学科	15	26	10	4	55
中国学科	17	38	11	2	68
英米文学科	17	41	17	5	80
教育学科	42	56	12	2	112
書道学科	34	26	3	1	64
社会経済学科	30	99	32	9	170
現代経済学科	22	65	34	8	129
中国語学科	22	32	13	5	72
英語学科	51	80	36	14	181
日本語学科	11	15	6	3	35
法律学科	36	88	44	13	181
政治学科	37	59	23	7	126
国際関係学科	19	34	11	1	65
国際文化学科	32	31	13	2	78
経営学科	29	78	28	21	156
企業システム学科	18	45	31	1	95
環境創造学科	37	52	25	9	123
スポーツ科学科	34	46	18	1	99
健康科学科	15	32	19	5	71
大学全体	518	943	386	113	1,960

Q13 <評価帯グラフ>



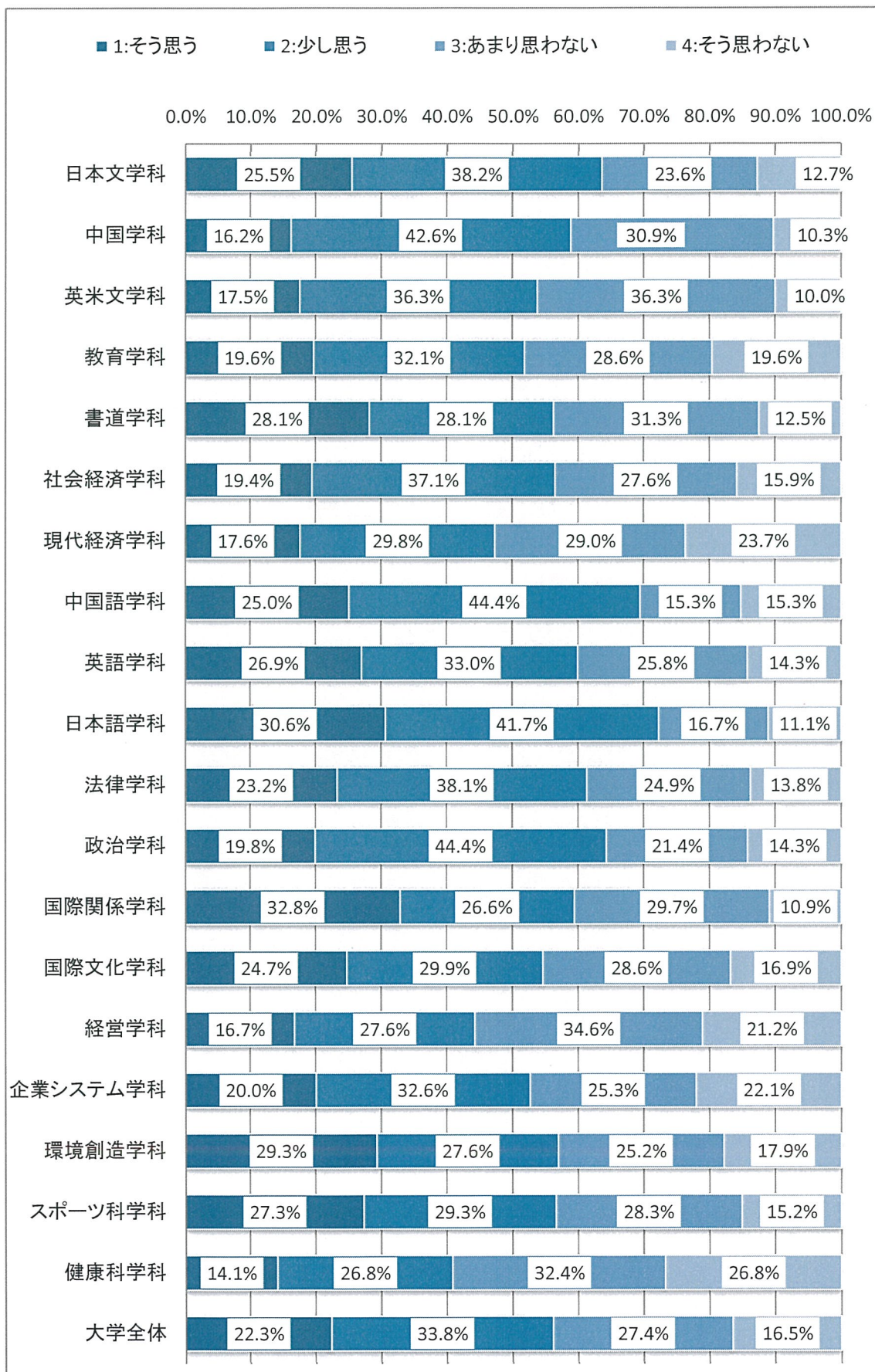
Q14. 卒業後に本学からメール・FB等で定期的な連絡  
(大学ニュース、イベントなど)があるとよいと思いますか。

Q14 <学科別集計表>

(人)

	1:そう思う (肯定)	2:少し思う (弱肯定)	3:あまり思わない (弱否定)	4:そう思わない (否定)	計
日本文学科	14	21	13	7	55
中国学科	11	29	21	7	68
英米文学科	14	29	29	8	80
教育学科	22	36	32	22	112
書道学科	18	18	20	8	64
社会経済学科	33	63	47	27	170
現代経済学科	23	39	38	31	131
中国語学科	18	32	11	11	72
英語学科	49	60	47	26	182
日本語学科	11	15	6	4	36
法律学科	42	69	45	25	181
政治学科	25	56	27	18	126
国際関係学科	21	17	19	7	64
国際文化学科	19	23	22	13	77
経営学科	26	43	54	33	156
企業システム学科	19	31	24	21	95
環境創造学科	36	34	31	22	123
スポーツ科学科	27	29	28	15	99
健康科学科	10	19	23	19	71
大学全体	438	663	537	324	1,962

Q14 <評価帯グラフ>



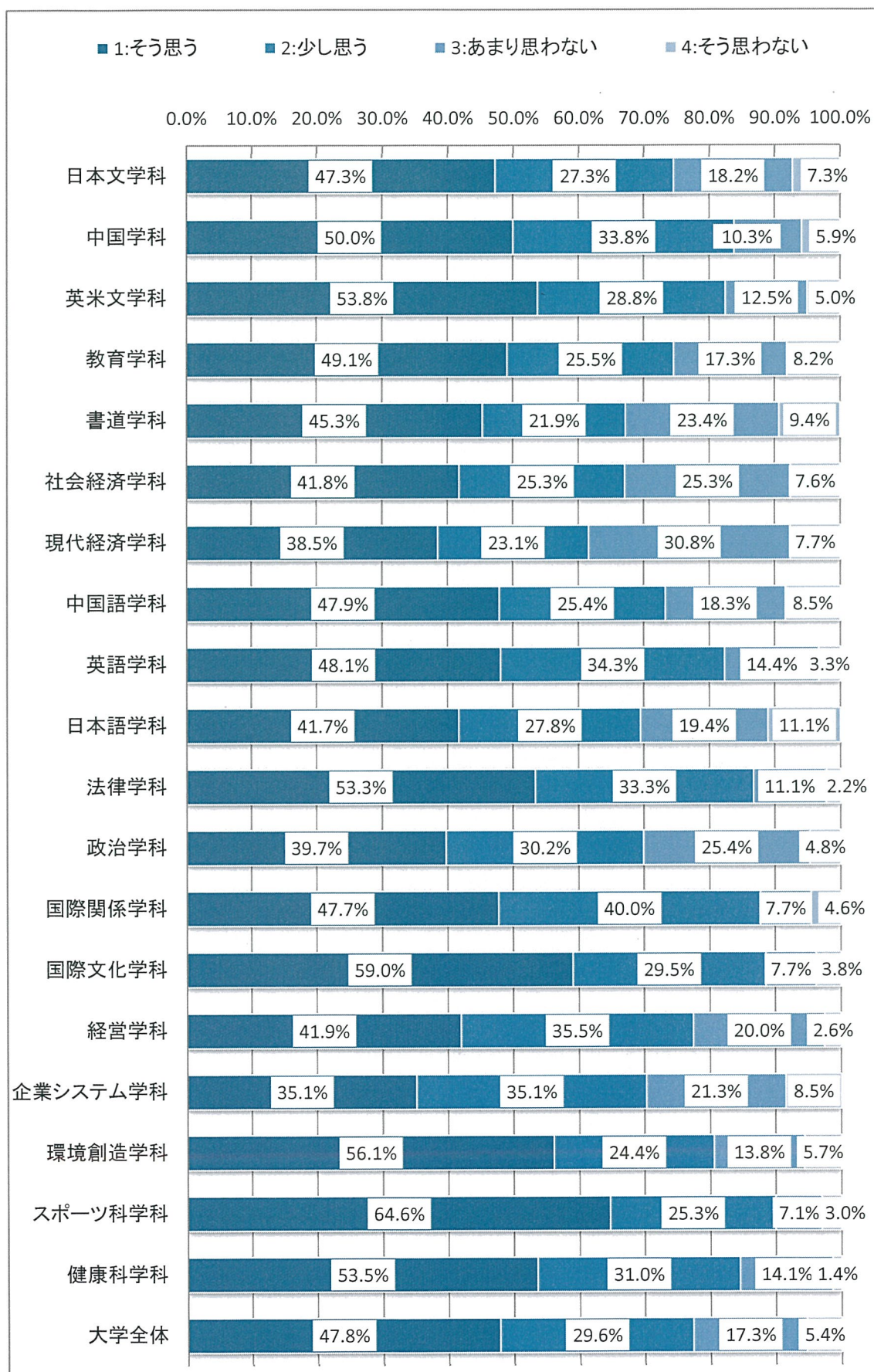
Q15. 4年間を同一キャンパスで学ぶほうが良いと思いますか。

Q15 <学科別集計表>

(人)

	1:そう思う (肯定)	2:少し思う (弱肯定)	3:あまり思わない (弱否定)	4:そう思わない (否定)	計
日本文学科	26	15	10	4	55
中国学科	34	23	7	4	68
英米文学科	43	23	10	4	80
教育学科	54	28	19	9	110
書道学科	29	14	15	6	64
社会経済学科	71	43	43	13	170
現代経済学科	50	30	40	10	130
中国語学科	34	18	13	6	71
英語学科	87	62	26	6	181
日本語学科	15	10	7	4	36
法律学科	96	60	20	4	180
政治学科	50	38	32	6	126
国際関係学科	31	26	5	3	65
国際文化学科	46	23	6	3	78
経営学科	65	55	31	4	155
企業システム学科	33	33	20	8	94
環境創造学科	69	30	17	7	123
スポーツ科学科	64	25	7	3	99
健康科学科	38	22	10	1	71
大学全体	935	578	338	105	1,956

### Q15 <評価帯グラフ>



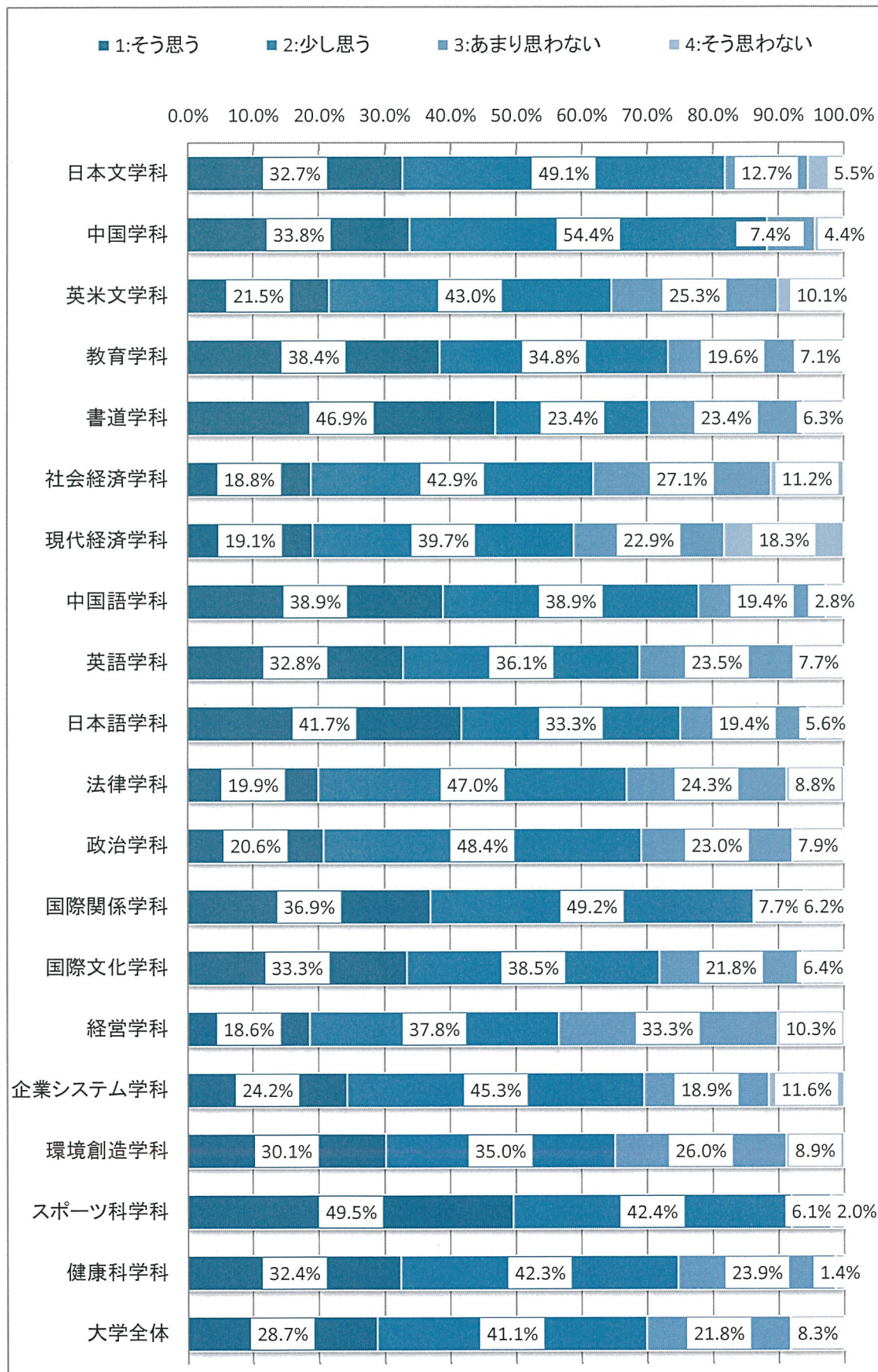
Q16. 事務職員から挨拶されたり話しかけたりするなど、  
親身に接してもらったと思いますか。

Q16 <学科別集計表>

(人)

	1:そう思う (肯定)	2:少し思う (弱肯定)	3:あまり思わない (弱否定)	4:そう思わない (否定)	計
日本文学科	18	27	7	3	55
中国学科	23	37	5	3	68
英米文学科	17	34	20	8	79
教育学科	43	39	22	8	112
書道学科	30	15	15	4	64
社会経済学科	32	73	46	19	170
現代経済学科	25	52	30	24	131
中国語学科	28	28	14	2	72
英語学科	60	66	43	14	183
日本語学科	15	12	7	2	36
法律学科	36	85	44	16	181
政治学科	26	61	29	10	126
国際関係学科	24	32	5	4	65
国際文化学科	26	30	17	5	78
経営学科	29	59	52	16	156
企業システム学科	23	43	18	11	95
環境創造学科	37	43	32	11	123
スポーツ科学科	49	42	6	2	99
健康科学科	23	30	17	1	71
大学全体	564	808	429	163	1,964

Q16 <評価帯グラフ>





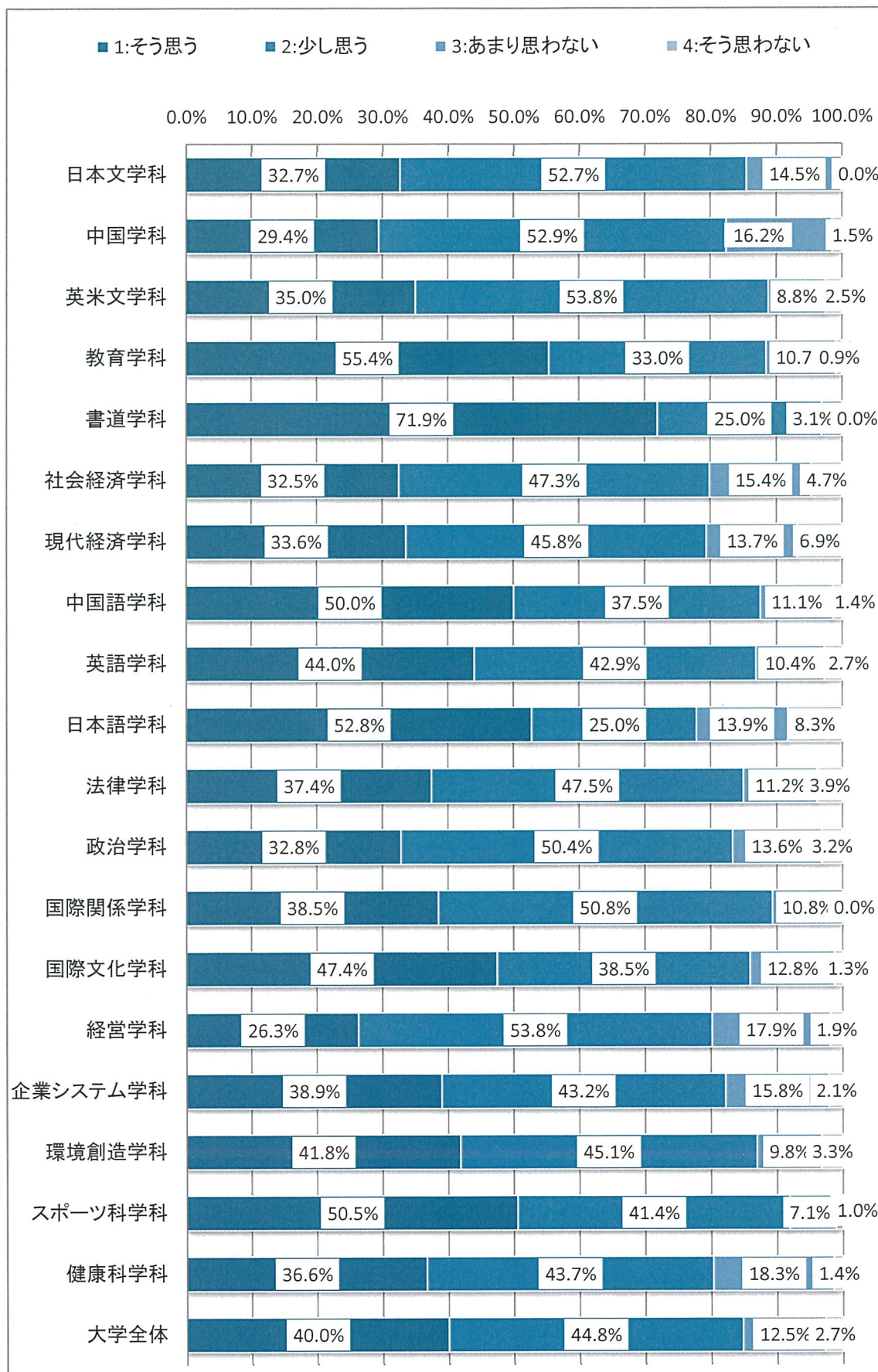
Q17. 1年次に手厚い教育(大学で学ぶことや生活の指導)を受けましたか。

Q17 <学科別集計表>

(人)

	1:そう思う (肯定)	2:少し思う (弱肯定)	3:あまり思わない (弱否定)	4:そう思わない (否定)	計
日本文学科	18	29	8	0	55
中国学科	20	36	11	1	68
英米文学科	28	43	7	2	80
教育学科	62	37	12	1	112
書道学科	46	16	2	0	64
社会経済学科	55	80	26	8	169
現代経済学科	44	60	18	9	131
中国語学科	36	27	8	1	72
英語学科	80	78	19	5	182
日本語学科	19	9	5	3	36
法律学科	67	85	20	7	179
政治学科	41	63	17	4	125
国際関係学科	25	33	7	0	65
国際文化学科	37	30	10	1	78
経営学科	41	84	28	3	156
企業システム学科	37	41	15	2	95
環境創造学科	51	55	12	4	122
スポーツ科学科	50	41	7	1	99
健康科学科	26	31	13	1	71
大学全体	783	878	245	53	1,959

### Q17 <評価帯グラフ>



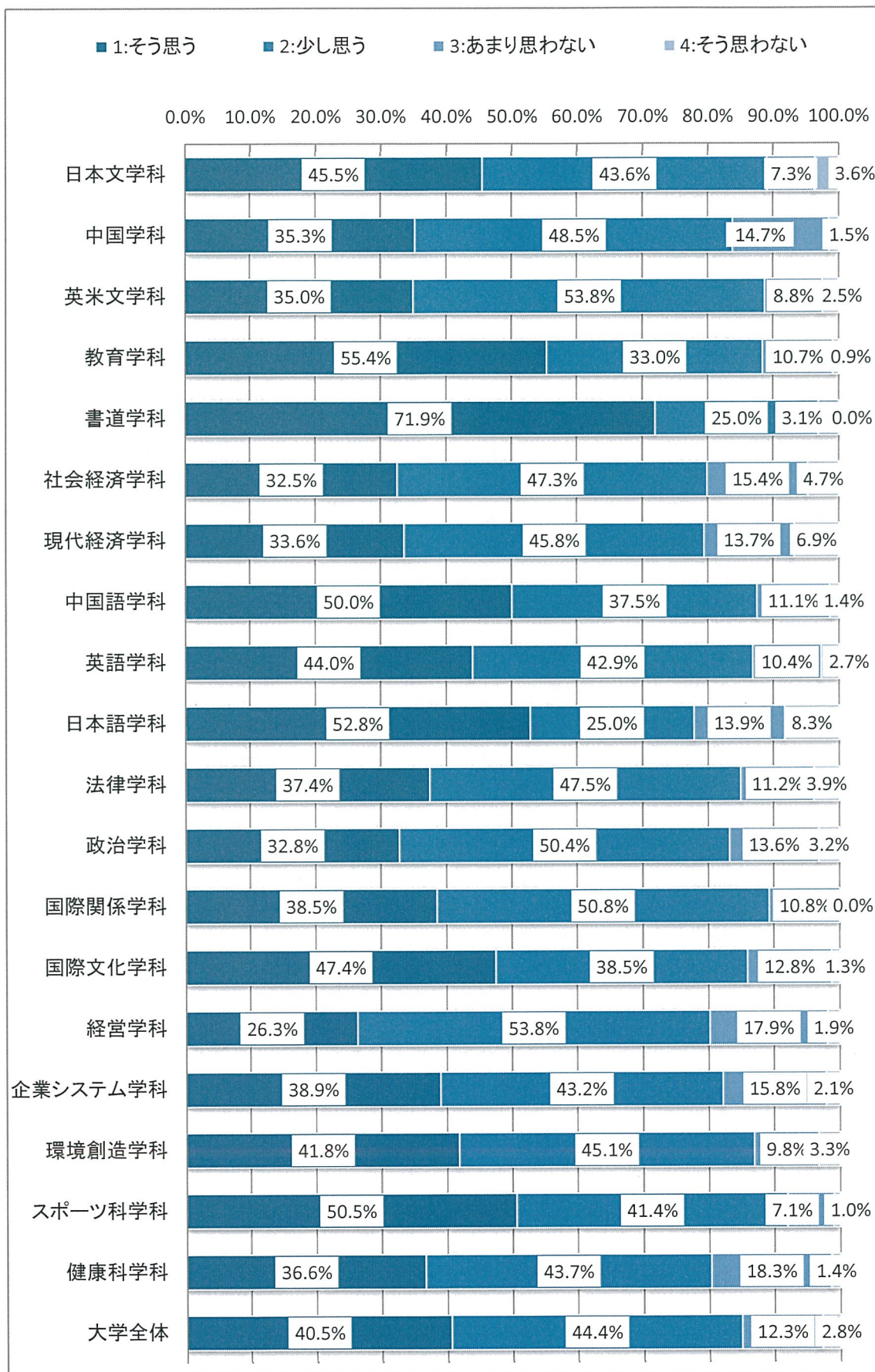
Q18. 本学でのあなたの学生生活は満足できるものでしたか。

Q18 <学科別集計表>

(人)

	1:そう思う (肯定)	2:少し思う (弱肯定)	3:あまり思わない (弱否定)	4:そう思わない (否定)	計
日本文学科	25	24	4	2	55
中国学科	24	33	10	1	68
英米文学科	28	43	7	2	80
教育学科	62	37	12	1	112
書道学科	46	16	2	0	64
社会経済学科	55	80	26	8	169
現代経済学科	44	60	18	9	131
中国語学科	36	27	8	1	72
英語学科	80	78	19	5	182
日本語学科	19	9	5	3	36
法律学科	67	85	20	7	179
政治学科	41	63	17	4	125
国際関係学科	25	33	7	0	65
国際文化学科	37	30	10	1	78
経営学科	41	84	28	3	156
企業システム学科	37	41	15	2	95
環境創造学科	51	55	12	4	122
スポーツ科学科	50	41	7	1	99
健康科学科	26	31	13	1	71
大学全体	794	870	240	55	1,959

Q18 <評価帯グラフ>



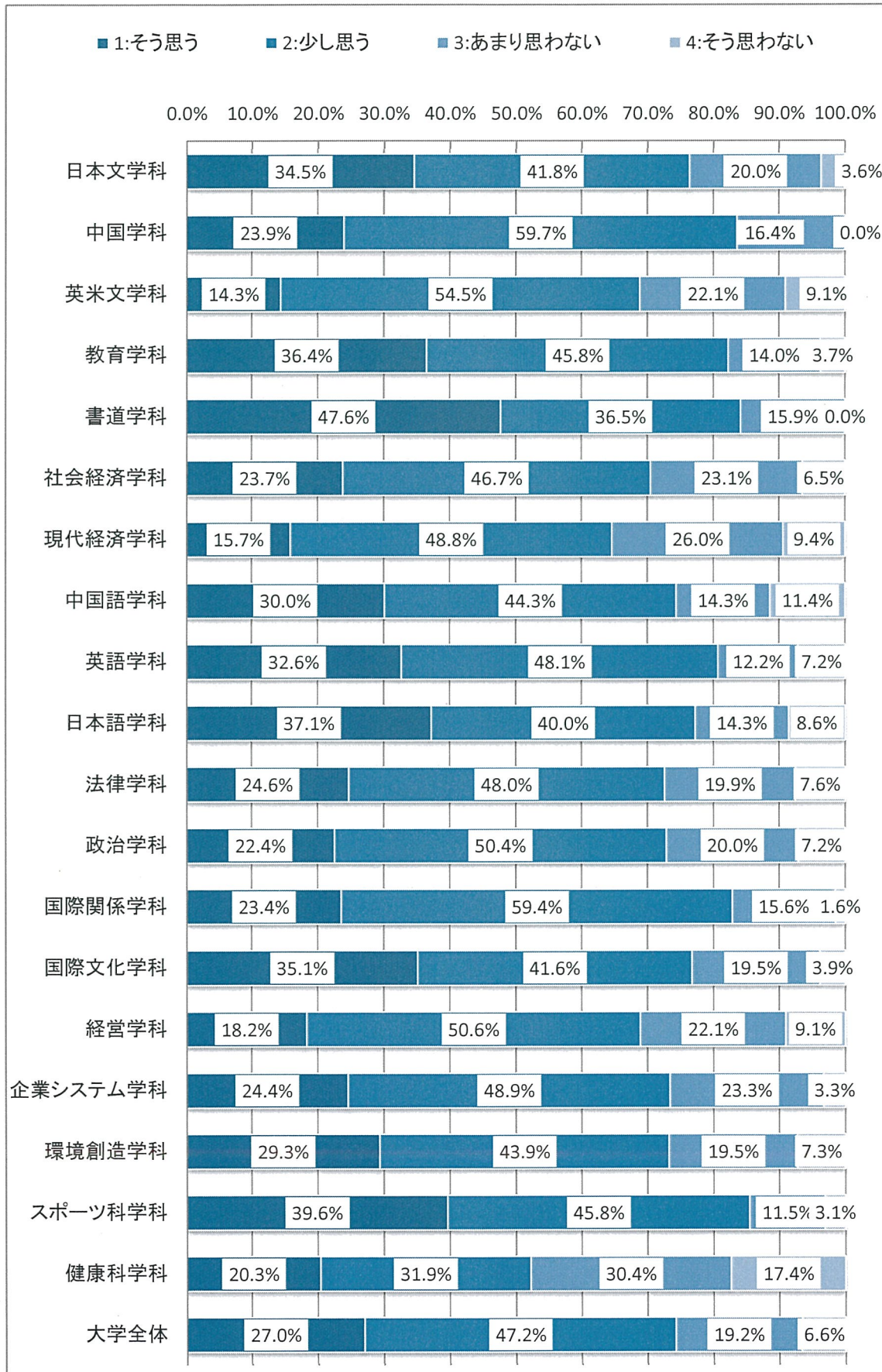
Q19. 後輩・知人・友人などに大東文化大学への入学を勧めますか。

Q19 <学科別集計表>

(人)

	1:そう思う (肯定)	2:少し思う (弱肯定)	3:あまり思わない (弱否定)	4:そう思わない (否定)	計
日本文学科	19	23	11	2	55
中国学科	16	40	11		67
英米文学科	11	42	17	7	77
教育学科	39	49	15	4	107
書道学科	30	23	10	0	63
社会経済学科	40	79	39	11	169
現代経済学科	20	62	33	12	127
中国語学科	21	31	10	8	70
英語学科	59	87	22	13	181
日本語学科	13	14	5	3	35
法律学科	42	82	34	13	171
政治学科	28	63	25	9	125
国際関係学科	15	38	10	1	64
国際文化学科	27	32	15	3	77
経営学科	28	78	34	14	154
企業システム学科	22	44	21	3	90
環境創造学科	36	54	24	9	123
スポーツ科学科	38	44	11	3	96
健康科学科	14	22	21	12	69
大学全体	518	907	368	127	1,920

Q19 <評価帯グラフ>



**Q20.【国際関係学部、スポーツ・健康科学部以外の人にかがいます】  
1・2年次と3・4年次で勉学環境が変わるのは負担になりましたか。**

Q20 <学科別集計表>

(人)

	1:そう思う (肯定)	2:少し思う (弱肯定)	3:あまり思わない (弱否定)	4:そう思わない (否定)	計
日本文学科	9	8	3	5	25
中国学科	8	22	5	7	42
英米文学科	16	7	13	6	42
教育学科	19	16	17	17	69
書道学科	8	3	13	8	32
社会経済学科	23	31	19	22	95
現代経済学科	18	17	17	14	66
中国語学科	13	11	6	7	37
英語学科	32	39	22	22	115
日本語学科	8	6	3	6	23
法律学科	33	27	15	9	84
政治学科	15	20	18	11	64
国際関係学科	0	0	0	0	0
国際文化学科	0	0	0	0	0
経営学科	14	27	29	14	84
企業システム学科	16	18	7	17	58
環境創造学科	30	15	16	17	78
スポーツ科学科	0	0	0	0	0
健康科学科	0	0	0	0	0
大学全体	262	267	203	182	914

Q20 <評価帯グラフ>

