

2019年度卒業時アンケート

◆実施期間 : 2020年3月5日～3月31日

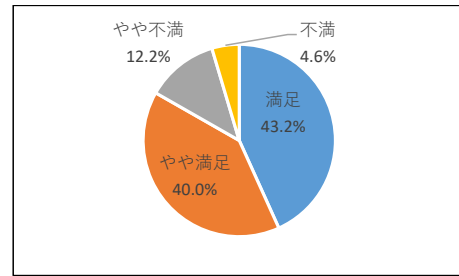
◆実施方法 : Googleフォーム

◆2019年度卒業生数 : 2,662名

◆アンケート回答数 : 370件 (回答率14.1%)

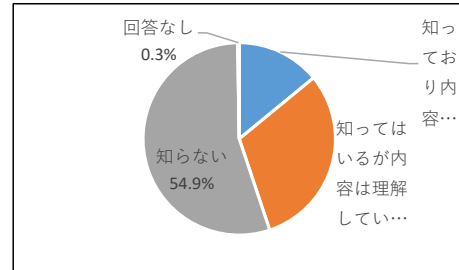
	所属学科	集計
1	日本文学科	29
2	中国学科	19
3	英米文学科	24
4	教育学科	22
5	書道学科	21
6	社会経済学科	24
7	現代経済学科	16
8	中国語学科	9
9	英語学科	37
10	日本語学科	4
11	法律学科	38
12	政治学科	22
13	国際関係学科	5
14	国際文化学科	13
15	経営学科	28
16	環境創造学科	21
17	スポーツ科学科	23
18	健康科学科	15
総計		370

Q1	大学生生活満足度（あなたは大東文化大学に入学して良かったですか。）	集計	
1	満足	160	43.2%
2	やや満足	148	40.0%
3	やや不満	45	12.2%
4	不満	17	4.6%
総計		370	100.0%

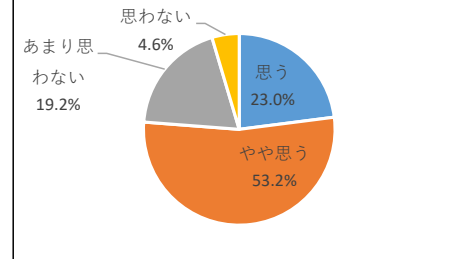


※Q2「Q1の回答の理由を教えてください。」の回答は自由記述の為、掲載なし。

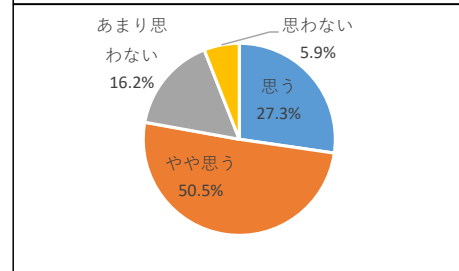
Q3	あなたは本学の「建学の精神」を知っていましたか。	集計	
1	知っており内容も理解している	52	14.1%
2	知ってはいるが内容は理解していない	114	30.8%
3	知らない	203	54.9%
4	回答なし	1	0.3%
総計		370	100.0%



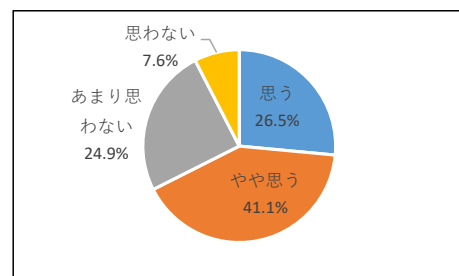
Q4-1	豊かな教養・幅広い知識を習得している	集計	
1	思う	85	23.0%
2	やや思う	197	53.2%
3	あまり思わない	71	19.2%
4	思わない	17	4.6%
総計		370	100.0%



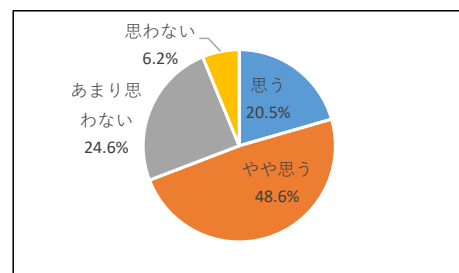
Q4-2	学部学科の専門知識・技能を修得し、活用することができる	集計	
1	思う	101	27.3%
2	やや思う	187	50.5%
3	あまり思わない	60	16.2%
4	思わない	22	5.9%
総計		370	100.0%



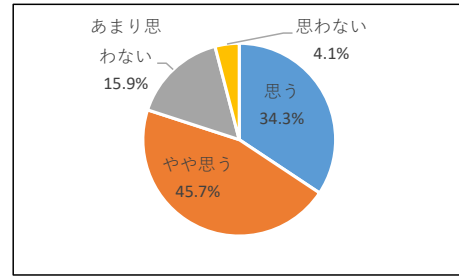
Q4-3	多様性を理解する力（多文化社会に貢献できる国際的な視野と感覚、異文化への共感的想像力やコミュニケーション能力）を身につけている	集計	
1	思う	98	26.5%
2	やや思う	152	41.1%
3	あまり思わない	92	24.9%
4	思わない	28	7.6%
総計		370	100.0%



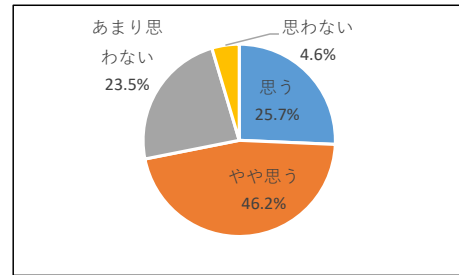
Q4-4	理論的に思考し判断する力（国内外における諸課題を発見し、解決策を構想するための思考力や判断力）を身につけている	集計	
1	思う	76	20.5%
2	やや思う	180	48.6%
3	あまり思わない	91	24.6%
4	思わない	23	6.2%
総計		370	100.0%



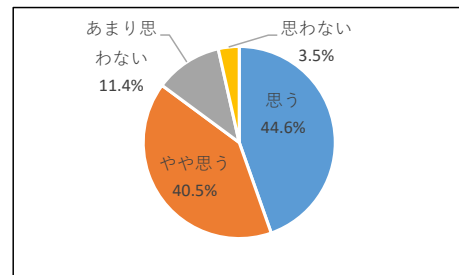
Q4-5	対立する価値を調整し、他者と協働する力 (自己の意見を適切に表現・伝達できるとともに、背景や価値観の異なる他者の意見に傾聴し、議論や協働により問題解決を行う力)を身につけている	集計	
1	思う	127	34.3%
2	やや思う	169	45.7%
3	あまり思わない	59	15.9%
4	思わない	15	4.1%
総計		370	100.0%



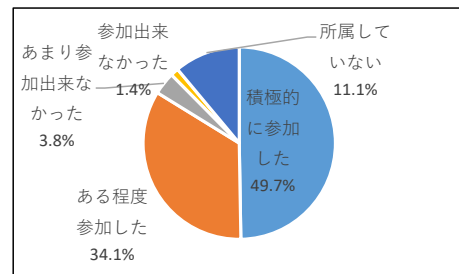
Q4-6	生涯にわたって学び続け、国際社会や地域社会の発展に貢献する意欲と能力を身につけている	集計	
1	思う	95	25.7%
2	やや思う	171	46.2%
3	あまり思わない	87	23.5%
4	思わない	17	4.6%
総計		370	100.0%



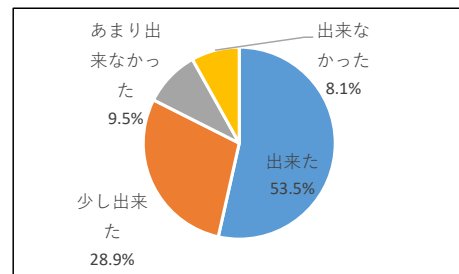
Q4-7	社会の一員としての強い責任感、使命感、モラルをもち適切に行動できる力を身につけている	集計	
1	思う	165	44.6%
2	やや思う	150	40.5%
3	あまり思わない	42	11.4%
4	思わない	13	3.5%
総計		370	100.0%



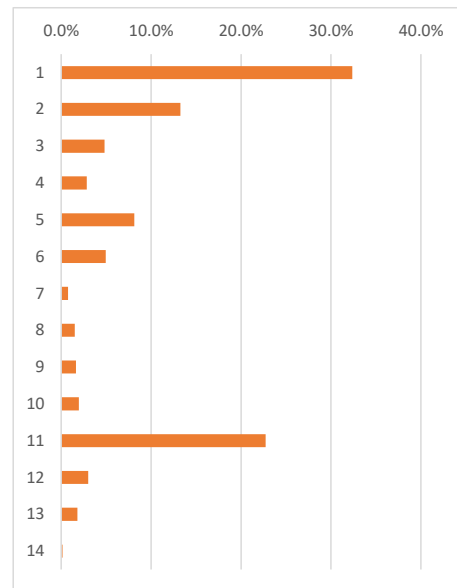
Q5	あなたのゼミの活動について教えてください。	集計	
1	積極的に参加した	184	49.7%
2	ある程度参加した	126	34.1%
3	あまり参加出来なかった	14	3.8%
4	参加出来なかった	5	1.4%
5	所属していない	41	11.1%
総計		370	100.0%



Q6	大学生活の中で、卒業後にも交流でき、助け合えるような仲間が出来ましたか	集計	
1	出来た	198	53.5%
2	少し出来た	107	28.9%
3	あまり出来なかった	35	9.5%
4	出来なかった	30	8.1%
総計		370	100.0%

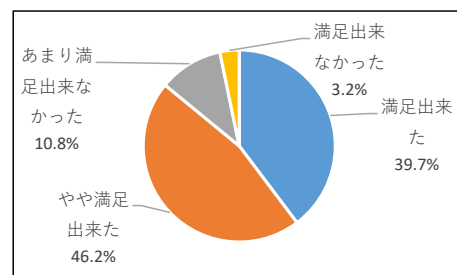


Q7	Q7：あなたが大学4年間で特に力をいれて取り組んだことは何ですか (※2つまで選択可)	集計	
1	学部学科の勉強（ゼミの活動含む）	215	32.4%
2	資格試験の勉強	88	13.3%
3	その他の勉強	32	4.8%
4	文連所属団体の活動	19	2.9%
5	体連所属団体の活動	54	8.1%
6	サークルの活動	33	5.0%
7	上記4～6以外の学生自治会	5	0.8%
8	学部学科内の委員会等のコミュニティ	10	1.5%
9	その他の大学内のコミュニティ	11	1.7%
10	ボランティア活動	13	2.0%
11	アルバイト	151	22.7%
12	学外のコミュニティ等	20	3.0%
13	1～12以外	12	1.8%
14	回答なし	1	0.2%
総計		664	100.0%

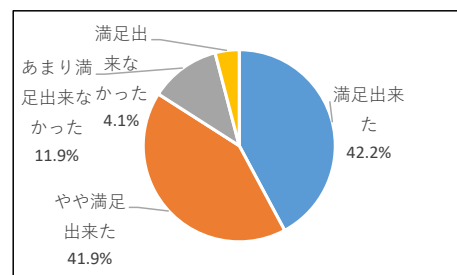


Q8	Q7で《13上記以外》を選んだ方は、その内容についてお答えください（自由記述）
1	留学、就職活動、趣味、海外渡航、留学生サポート、自分磨き、等

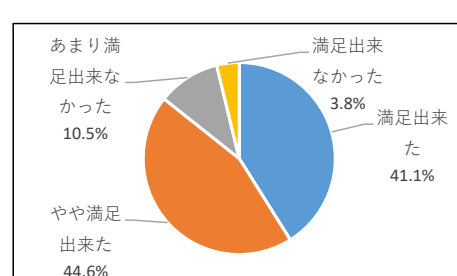
Q9	教育環境（教室、講義室、PC教室など）に満足出来ましたか	集計	
1	満足出来ました	147	39.7%
2	やや満足出来ました	171	46.2%
3	あまり満足出来なかった	40	10.8%
4	満足出来なかった	12	3.2%
総計		370	100.0%



Q10	施設（食堂、図書館、多目的グラウンド、M Lodge、菅平セミナーハウスなど）に満足出来ましたか	集計	
1	満足出来ました	156	42.2%
2	やや満足出来ました	155	41.9%
3	あまり満足出来なかった	44	11.9%
4	満足出来なかった	15	4.1%
総計		370	100.0%



Q11	設備（学バス、各種証明書自動発行機、DBポータルなど）に満足出来ましたか	集計	
1	満足出来ました	152	41.1%
2	やや満足出来ました	165	44.6%
3	あまり満足出来なかった	39	10.5%
4	満足出来なかった	14	3.8%
総計		370	100.0%



※Q12「本学の良かった所、改善すべき所などを教えてください。」の回答は自由記述の為、