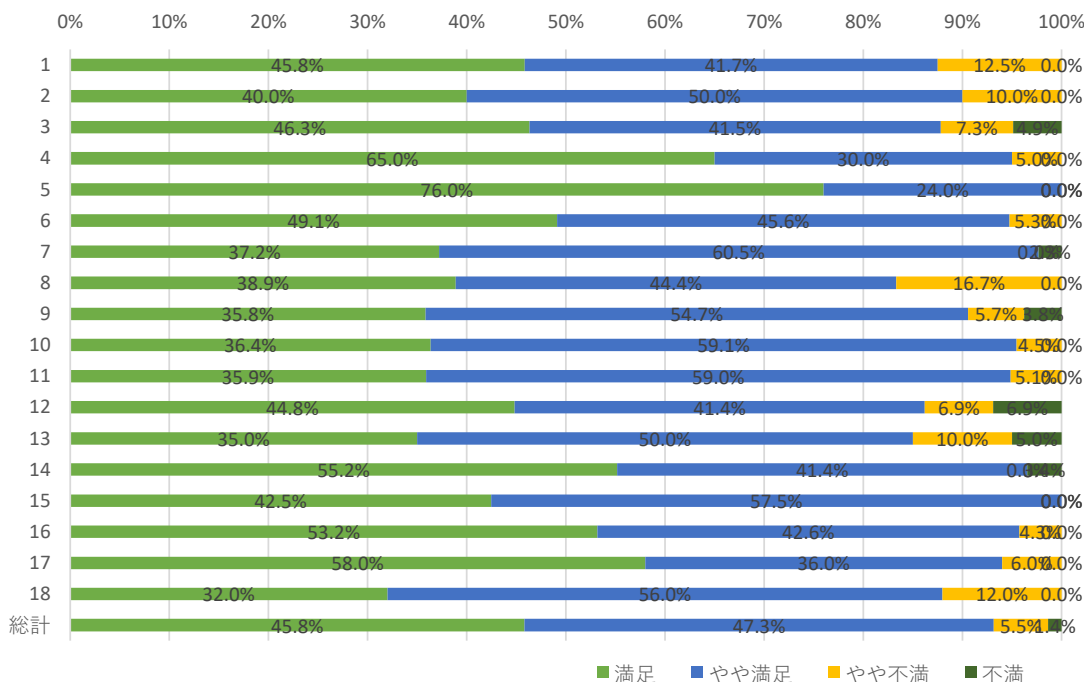


2020年度卒業時アンケート集計結果

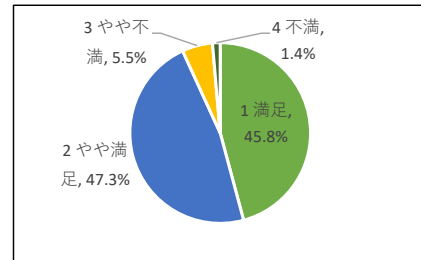
- ◆実施期間 : 2021年3月5日～3月31日
- ◆実施方法 : Googleフォーム
- ◆2020年度卒業生数 : 2,415名
- ◆アンケート回答数 : 659 件 (回答率27.3%)

Q1 所属学科別満足度

所属学科		卒業生数	満足		やや満足		やや不満		不満		回答率	
1	日本文学科	132	22	45.8%	20	41.7%	6	12.5%	0	0.0%	48	36.4%
2	中国文学科	58	8	40.0%	10	50.0%	2	10.0%	0	0.0%	20	34.5%
3	英米文学科	120	19	46.3%	17	41.5%	3	7.3%	2	4.9%	41	34.2%
4	教育学科	110	13	65.0%	6	30.0%	1	5.0%	0	0.0%	20	18.2%
5	書道学科	57	19	76.0%	6	24.0%	0	0.0%	0	0.0%	25	43.9%
6	社会経済学科	207	28	49.1%	26	45.6%	3	5.3%	0	0.0%	57	27.5%
7	現代経済学科	153	16	37.2%	26	60.5%	0	0.0%	1	2.3%	43	28.1%
8	中国語学科	69	7	38.9%	8	44.4%	3	16.7%	0	0.0%	18	26.1%
9	英語学科	223	19	35.8%	29	54.7%	3	5.7%	2	3.8%	53	23.8%
10	日本語学科	56	8	36.4%	13	59.1%	1	4.5%	0	0.0%	22	39.3%
11	法律学科	201	14	35.9%	23	59.0%	2	5.1%	0	0.0%	39	19.4%
12	政治学科	130	13	44.8%	12	41.4%	2	6.9%	2	6.9%	29	22.3%
13	国際関係学科	86	7	35.0%	10	50.0%	2	10.0%	1	5.0%	20	23.3%
14	国際文化学科	98	16	55.2%	12	41.4%	0	0.0%	1	3.4%	29	29.6%
15	経営学科	344	31	42.5%	42	57.5%	0	0.0%	0	0.0%	73	21.2%
16	環境創造学科	158	25	53.2%	20	42.6%	2	4.3%	0	0.0%	47	29.7%
17	スポーツ科学科	126	29	58.0%	18	36.0%	3	6.0%	0	0.0%	50	39.7%
18	健康科学科	87	8	32.0%	14	56.0%	3	12.0%	0	0.0%	25	28.7%
総計		2,415	302	45.8%	312	47.3%	36	5.5%	9	1.4%	659	27.3%

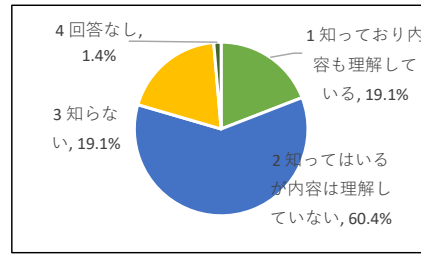


Q3	大学生生活満足度（あなたは大東文化大学に入学して良かったですか。）	集計	
1	満足	302	45.8%
2	やや満足	312	47.3%
3	やや不満	36	5.5%
4	不満	9	1.4%
総計		659	100.0%

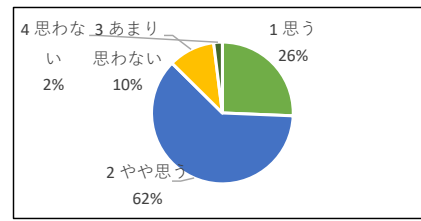


※Q4「Q3の回答の理由を教えてください」の回答は自由記述の為、掲載なし。

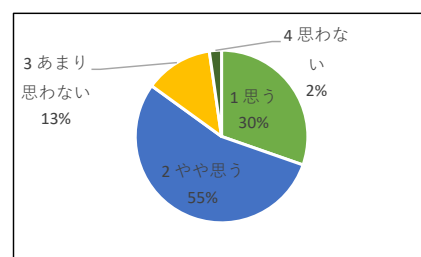
Q5	あなたは本学の「建学の精神」を知っていましたか。	集計	
1	知っており内容も理解している	126	19.1%
2	知ってはいるが内容は理解していない	398	60.4%
3	知らない	126	19.1%
4	回答なし	9	1.4%
総計		659	100.0%



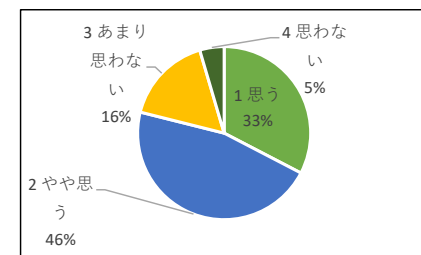
Q6-1	豊かな教養・幅広い知識を習得している	集計	
1	思う	169	25.6%
2	やや思う	407	61.8%
3	あまり思わない	70	10.6%
4	思わない	13	2.0%
総計		659	100.0%



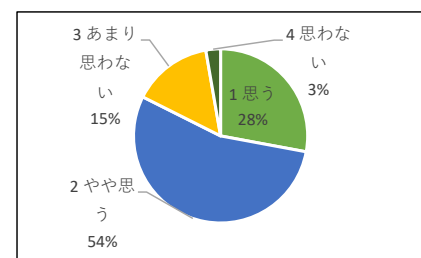
Q6-2	学部学科の専門知識・技能を修得し、活用することができる	集計	
1	思う	200	30.3%
2	やや思う	360	54.6%
3	あまり思わない	84	12.7%
4	思わない	15	2.3%
総計		659	100.0%



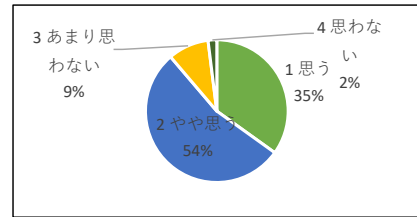
Q6-3	多様性を理解する力（多文化社会に貢献できる国際的な視野と感覚、異文化への共感的想像力やコミュニケーション能力）を身につけている	集計	
1	思う	215	32.6%
2	やや思う	305	46.3%
3	あまり思わない	109	16.5%
4	思わない	30	4.6%
総計		659	100.0%



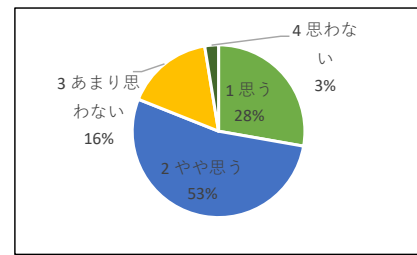
Q6-4	理論的に思考し判断する力（国内外における諸課題を発見し、解決策を構想するための思考力や判断力）を身につけている	集計	
1	思う	184	27.9%
2	やや思う	359	54.5%
3	あまり思わない	98	14.9%
4	思わない	18	2.7%
総計		659	100.0%



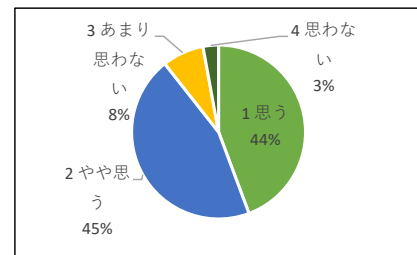
Q6-5	対立する価値を調整し、他者と協働する力（自己の意見を適切に表現・伝達できるとともに、背景や価値観の異なる他者の意見に傾聴し、議論や協働により問題解決を行う力）を身につけている	集計	
1	思う	230	34.9%
2	やや思う	355	53.9%
3	あまり思わない	61	9.3%
4	思わない	13	2.0%
総計		659	100.0%



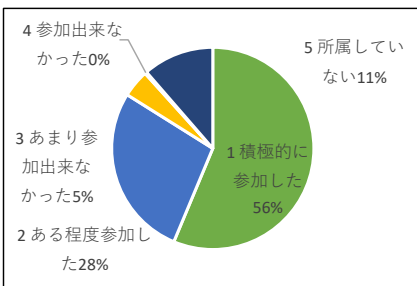
Q6-6	生涯にわたって学び続け、国際社会や地域社会の発展に貢献する意欲と能力を身につけている	集計	
1	思う	183	27.8%
2	やや思う	351	53.3%
3	あまり思わない	108	16.4%
4	思わない	17	2.6%
総計		659	100.0%



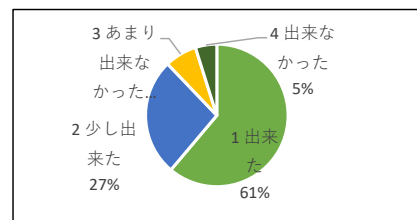
Q6-7	社会の一員としての強い責任感、使命感、モラルをもち適切に行動できる力を身につけている	集計	
1	思う	292	44.3%
2	やや思う	297	45.1%
3	あまり思わない	51	7.7%
4	思わない	19	2.9%
総計		659	100.0%



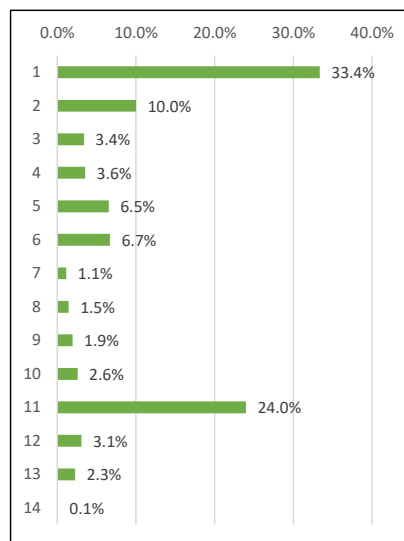
Q7	あなたのゼミの活動について教えてください。	集計	
1	積極的に参加した	371	56.3%
2	ある程度参加した	182	27.6%
3	あまり参加出来なかった	29	4.4%
4	参加出来なかった	2	0.3%
5	所属していない	75	11.4%
総計		659	100.0%



Q8	大学生活の中で、卒業後にも交流でき、助け合えるような仲間が出来ましたか	集計	
1	出来た	403	61.2%
2	少し出来た	176	26.7%
3	あまり出来なかった	48	7.3%
4	出来なかった	32	4.9%
総計		659	100.0%

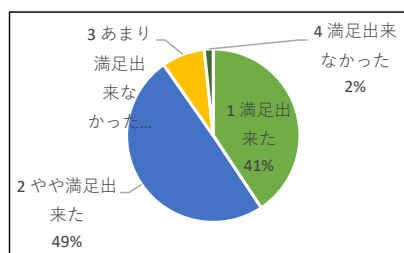


Q9	あなたが大学4年間で特に力をいれて取り組んだことは何ですか（※2つまで選択可）	集計	
1	学部学科の勉強（ゼミの活動含む）	413	33.4%
2	資格試験の勉強	124	10.0%
3	その他の勉強	42	3.4%
4	文連所属団体の活動	44	3.6%
5	体連所属団体の活動	81	6.5%
6	サークルの活動	83	6.7%
7	上記4～6以外の学生自治会	14	1.1%
8	学部学科内の委員会等のコミュニティ	18	1.5%
9	その他の大学内のコミュニティ	24	1.9%
10	ボランティア活動	32	2.6%
11	アルバイト	297	24.0%
12	学外のコミュニティ等	38	3.1%
13	上記以外	28	2.3%
14	回答なし	1	0.1%
総計		1238	100.0%

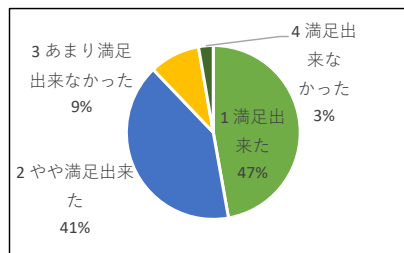


※Q10「Q9で《13.上記以外》を選んだ方は、その内容についてお答えください」の回答は自由記述の為、掲載なし。

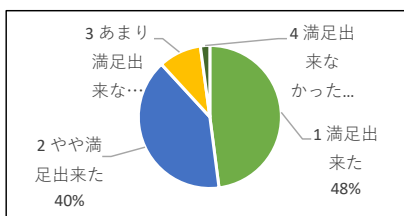
Q11	教育環境（教室、講義室、PC教室など）に満足出来ましたか。	集計	
1	満足出来た	268	40.7%
2	やや満足出来た	327	49.6%
3	あまり満足出来なかった	53	8.0%
4	満足出来なかった	11	1.7%
総計		659	100.0%



Q12	施設（食堂、図書館、多目的グラウンド、M Lodge、菅平セミナーハウスなど）に満足出来ましたか。	集計	
1	満足出来た	311	47.2%
2	やや満足出来た	268	40.7%
3	あまり満足出来なかった	62	9.4%
4	満足出来なかった	18	2.7%
総計		659	100.0%



Q13	設備（学バス、各種証明書自動発行機、DBポータルなど）に満足出来ましたか。	集計	
1	満足出来た	316	48.0%
2	やや満足出来た	265	40.2%
3	あまり満足出来なかった	64	9.7%
4	満足出来なかった	14	2.1%
総計		659	100.0%



※Q14「本学の新型コロナウイルスに関する対応について意見がありましたら自由にお答えください」、Q15「本学の良かった所、改善すべき所などを教えてください」の回答は、自由記述の為掲載なし。