

# iPadでの受験にあたって

## ◆iPad動作環境

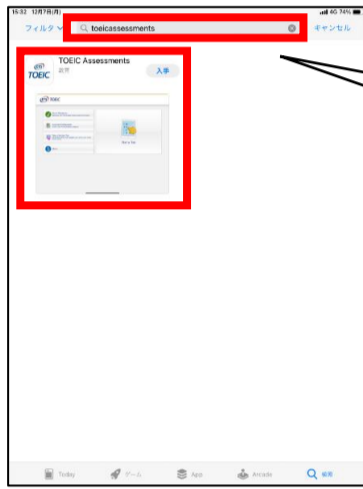
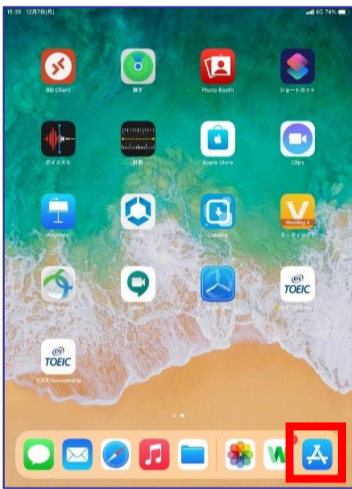
※スマートフォンでの受験はできません

モデル	OS	その他
<ul style="list-style-type: none"> <li>・iPad 第5世代以降</li> <li>・iPad Air 第3世代以降</li> <li>・iPad Pro 第3世代以降</li> </ul> <p>※iPad miniについてはモニタサイズが小さいため推奨しておりません。</p> <p>※上記以前のモデルについては動作検証をしておりません。</p>	<ul style="list-style-type: none"> <li>・最新版</li> </ul>	<p>&lt;モニタ&gt; 解像度 1024×768以上を推奨</p> <p>&lt;ネットワーク環境&gt; WiFi ※4G等モバイル回線での受験はお控えください。</p>

## ◆受験の手順

1. App Storeをタップし、検索ボックスに**“TOEIC Assessments”**と入力。対象のアプリをインストールしてください。

\*\*省略して検索してもヒットしないのでご注意ください。

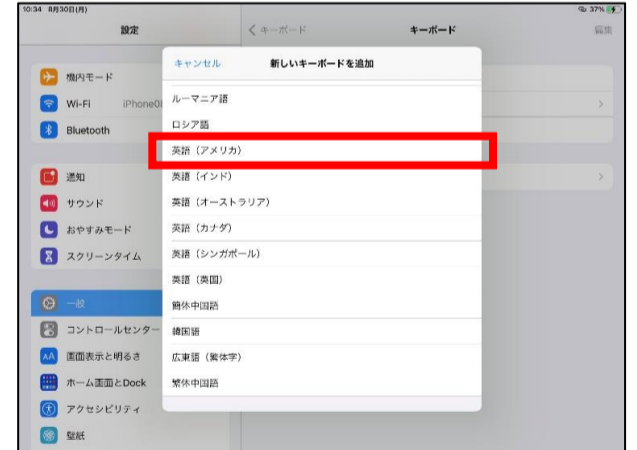



検索ボックスに  
**TOEIC Assessments**  
と入力してください。

**TOEIC S&W/TOEIC Bridge S&W IPテスト(オンライン)をご受験の場合は下記のキーボード設定が必須です。**

\*\*TOEIC L&R/TOEIC Bridge L&R IPテスト(オンライン)をご受験の場合は3にお進みください。

2. 下記に従ってキーボード設定をしてください。



2-1.「設定」をタップ

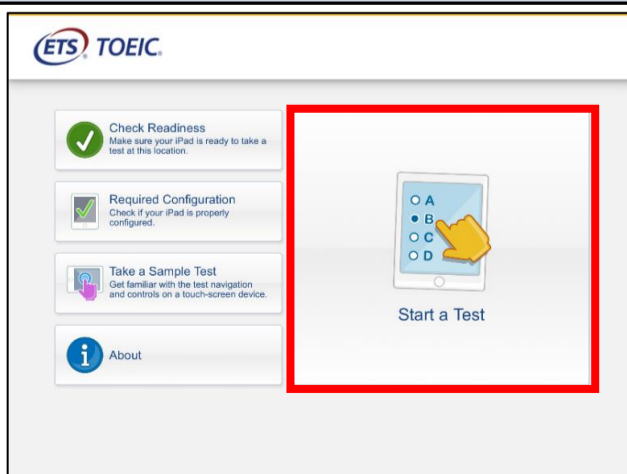
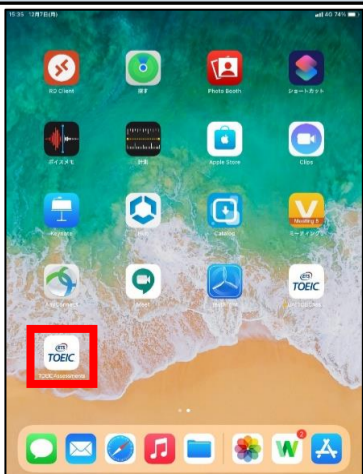
2-2.「一般」→「キーボード」の順にタップし、「新しいキーボードを追加」をタップ

2-3.「英語(アメリカ)」をタップ

※2-2の段階で既に「英語(アメリカ)」が追加されている場合は2-1～2-3までのステップは不要です。

3. インストールされたアプリを起動し、「Start a Test」をタップします。

\*\*アプリ起動時にマイクの使用許可及び、アプリ起動中ほかのアプリの使用を制限する旨のポップアップが表示されますので「はい」をタップしてください。

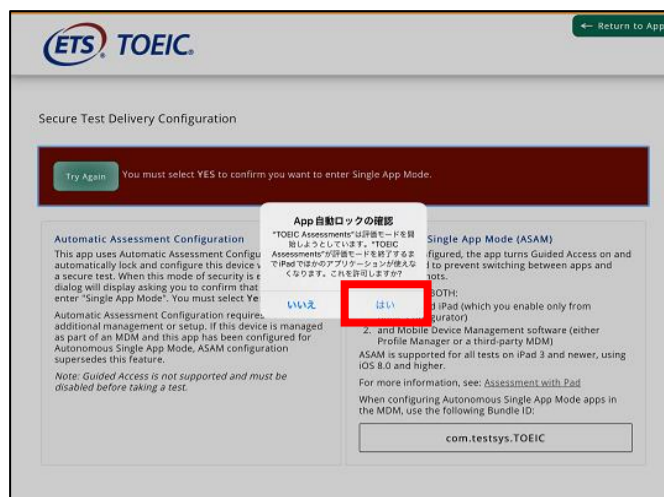
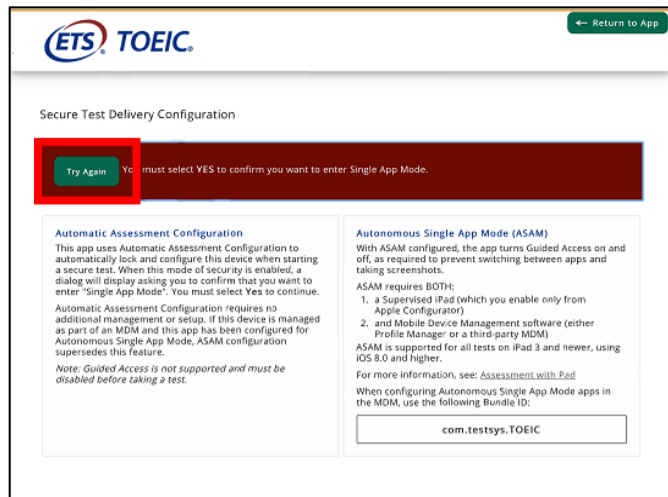


### Bluetooth接続機器(キーボード、イヤホン等)をご利用の場合

TOEIC Assessmentsのアプリでは「評価モード」を適応しています。そのため試験中は「設定」を含め、一切他のアプリの使用ができなくなります。

よって、Bluetooth接続/切り替え等は必ずアプリ起動前にお済ませください。

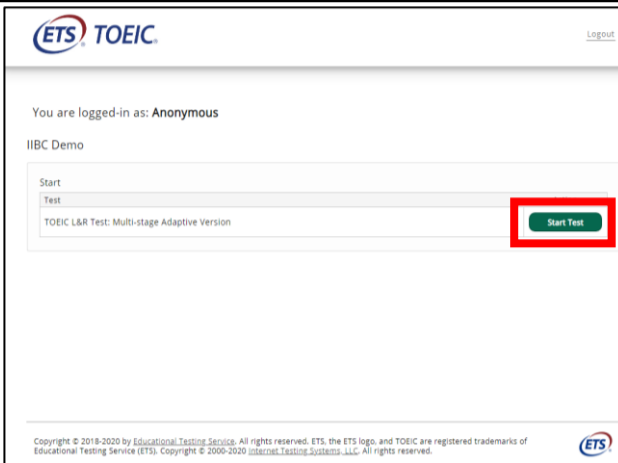
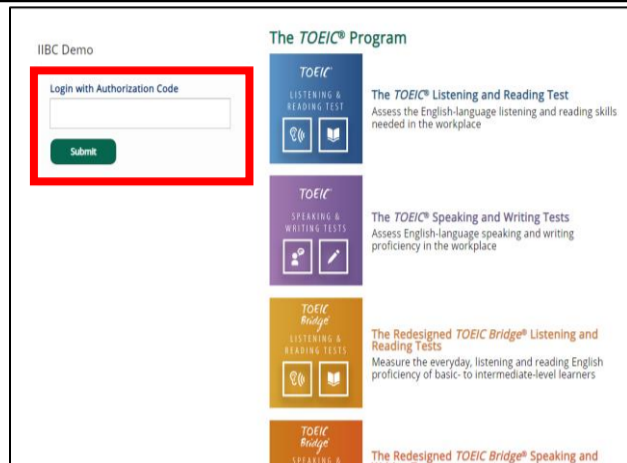
【補足】アプリ起動時のポップアップで「いいえ」をタップした場合



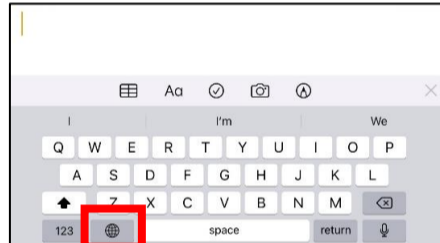
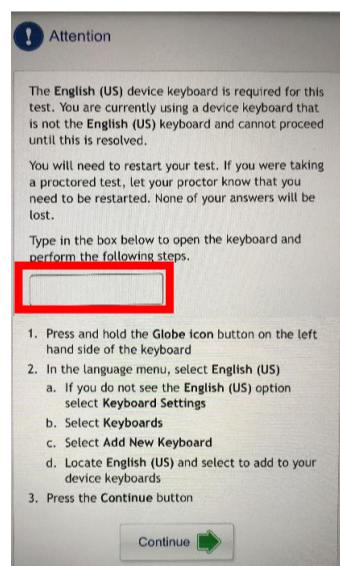
3-1.「いいえ」をタップした場合、「Try Again」をタップ

3-2.再度ポップアップが表示されるので、「はい」をタップ

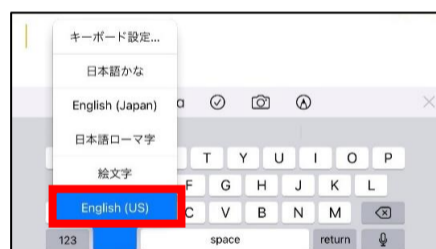
4. Authorization Codeを入力し"Submit"押下後、"Start Test"をタップしてください。テストが始まりますので画面に従って受験してください。



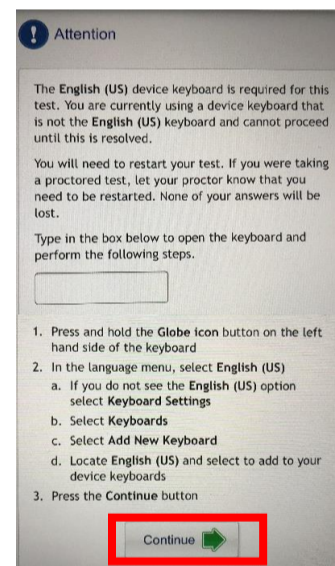
◆テスト開始後に下記のメッセージが表示された場合の対処法



b. キーボード左下の地球マークを長押し



c. 「English (US)」を選択



d. 「Continue」をタップ

◆受験にあたっての注意事項

1. トラブル発生による中断、再開

受験中にタブレットの不具合などトラブルが発生した場合は、一旦アプリを閉じて受験を中断してください。

その後、受験を開始した手順と同様にアプリを開き、Authorization Codeを入力してログインすると、「Resume Test」ボタンが表示されます。

「Resume Test」ボタンを押下することで、中断したところからのテスト再開が可能です。

**\*\*ホームボタン等を押してもアプリを閉じることができません。タブレット自体を強制終了する必要があります。タブレットの強制終了の仕方につきましてはホームボタンと電源ボタンの同時長押しが一般的ですが、タブレットのモデルによっても異なりますので詳細はAppleのサイトをご確認ください。**

2. テスト種別ごとに下記の基準を満たしたものが採点対象となります。

<TOEIC L&R/TOEIC Bridge L&R>

試験時間を満了したもの（タイマーのカウントダウンがゼロになったもの）および「Finish Test」を押下したものの。

**\*\*スコア表示画面まで進まずにブラウザを閉じた場合、採点されませんのでご注意ください。**

<TOEIC S&W/TOEIC Bridge S&W>

試験終了後に表示される「Use Of Respose Data」を回答したものの。

◆その他受験に関する詳細につきましては別途受験のしおりを参照ください。