

Microsoft Bing AI チャットの利用について

●Bing AI チャット

この資料では、Microsoft Bing AI チャットの利用について解説いたします。

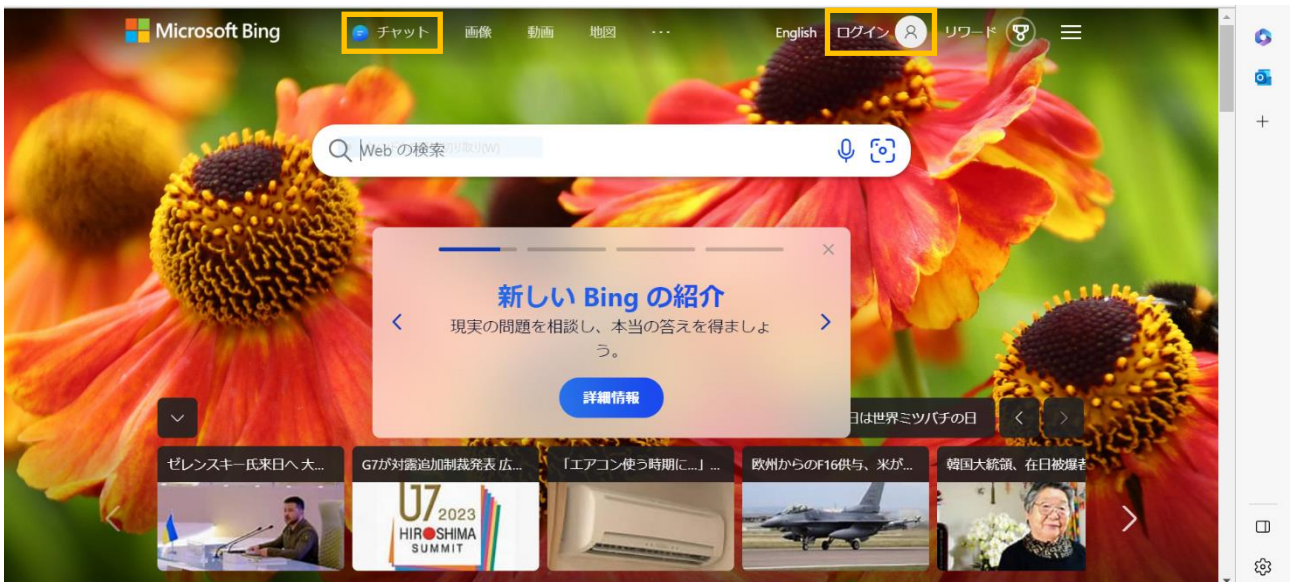
Bing サービスは、Bing へのログインと AI チャットへのログインが必要でしたが、※現在は、どちらもログインせずに利用可能となっています。

利用する際、Edge(エッジ)をご利用ください。(GoogleChrome、FireFox、Safari は不可。)
未ログインだと、会話のラリーは 5 回までです。※個人でマイクロソフトアカウントをお持ちの場合、ログインすると、20 回までラリー可能です。また、ひとつの質問は 2000 文字までです。

※2023 年 5 月 19 日 現在の情報です。画面の内容やサービスの仕様が変更することも考えられます。あらかじめ、ご承知ください。

<https://www.bing.com> へアクセスします。

チャット をクリックします。 ログインは不要です。



AI チャット画面が開きます。



※¹会話のスタイルは、調べる情報によって選択します。

質問を入力して、送信ボタンをクリックします。



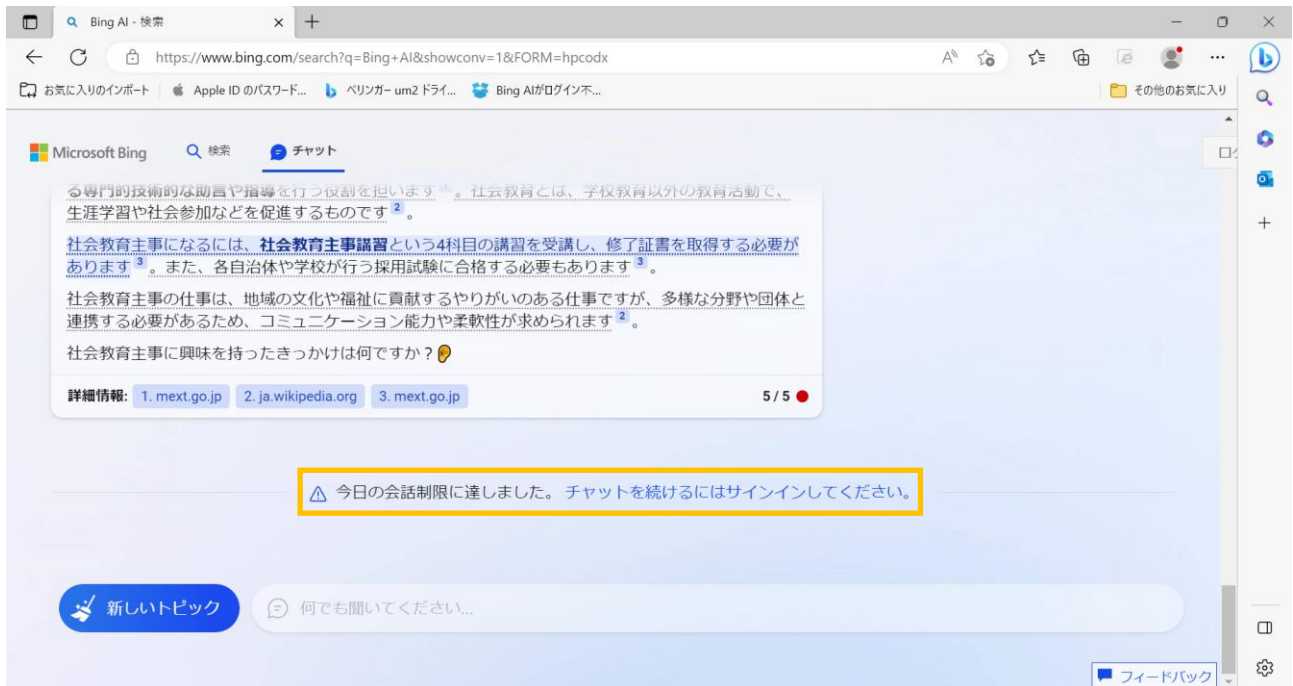
回答が届きました。

Bing から、詳しく知りたい内容について、問いに関連するサジェストが表示されます。



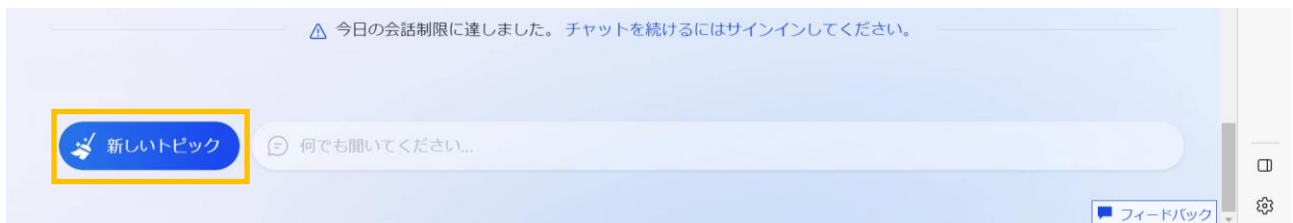
※²学部は、8学部です。必ずしも正しい情報が回答される訳ではありません。

同じテーマの質問は5回までに制限されています。5回ラリーをおこなうと「今日の会話制限に達しました。チャットを続けるにはサインインしてください。」と表示されます。



新しいトピック を選択すると、ページが更新されます。

新たに質問することが可能です。(1日、50回までの制限あり。)



新しく質問する準備が完了しました。

